

GV 440 Voll-I - mit GS - Zeolith 9001 170 399 (9607)

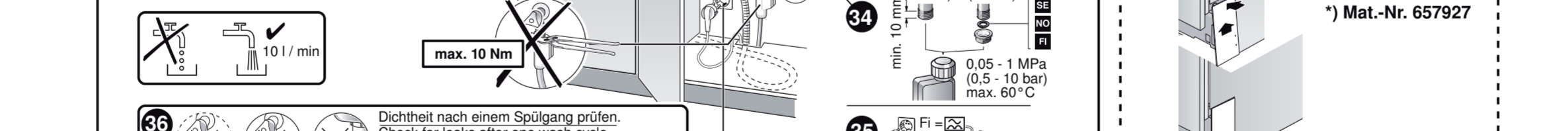
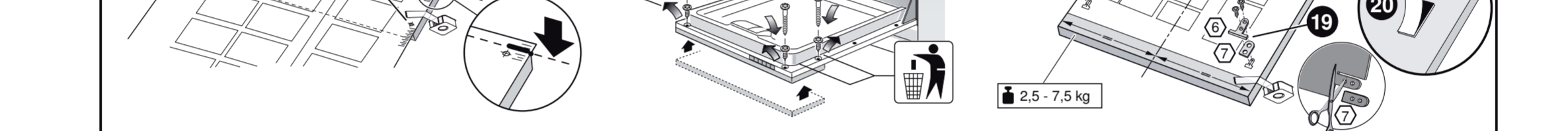
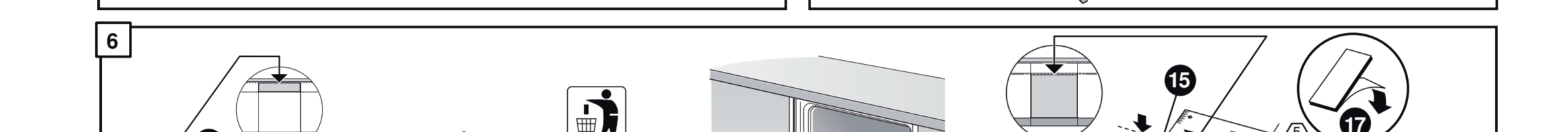
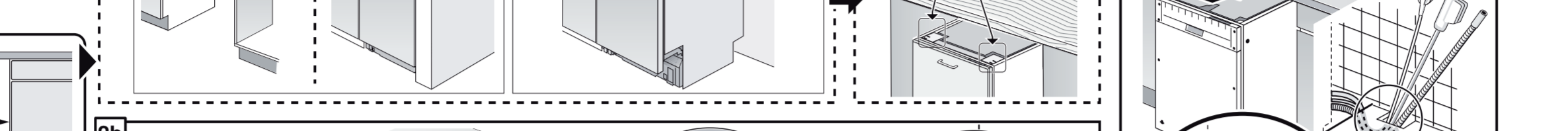
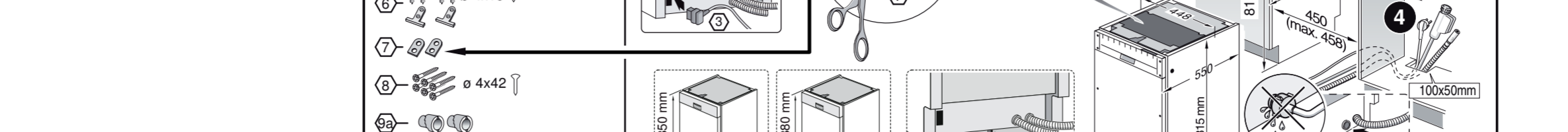

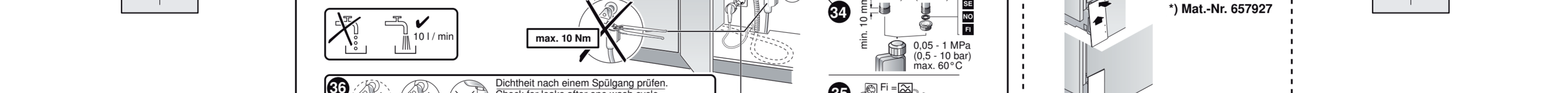
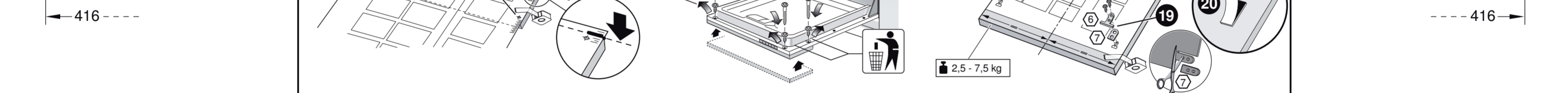
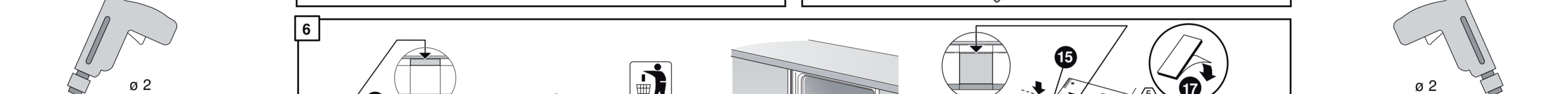
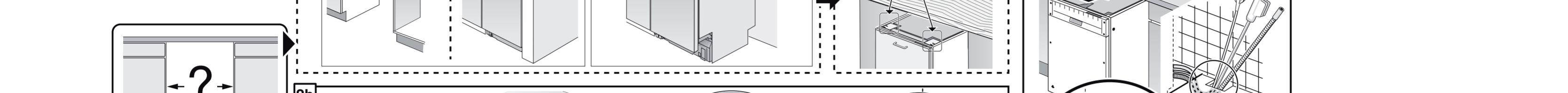
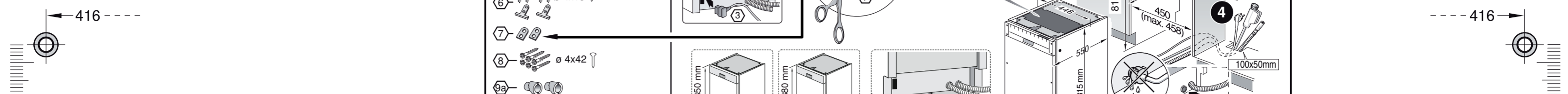
- sv** Monteringsanvisning  
\*) kan fås via Service
- no** Monteringsanvisning  
\*) fåes hos kundservice
- fi** Asennusohje  
\*) Saatavissa huoltopalvelusta
- ca** Monteringsvejledning  
\*) Kan købes hos serviceafdelingen
- ta** Montaj kılavuzu  
\*) Yetkili servis üzerinden alınabilir
- ru** Инструкция по монтажу  
\*) Можно получить в сервисном центре
- cs** Montážní návod  
\*) K dispozici přes servisní službu
- pl** Instrukcja montażu  
\*) Do uzyskania w punkcie serwisowym
- hu** Szerelési utasítás  
\*) A weboldalon keresztül kapható:
- tr** Uputa za montažu  
\*) može dobiti kod službe održavanja

- mk** Упатство за монтажа  
\*) се добија преку службата за купувачи
- sl** Navodilo za montažo  
\*) lahko nabavite v servisni službi
- hr** Uputstvo za montažu  
\*) Može se nabaviti preko servisne službe
- et** Monteerimisjuhend  
\*) Kõigse klientiteeninduselt
- lt** Montavimo instrukcija  
\*) Ja galima gauti klientų aptarnavimo servise
- lv** Montāžas pamācība  
\*) Var saņemt servisa dienestā
- sk** Návod na montáž  
\*) Dostanete v službe zákazníkom
- sq** Udhëzues për montim  
\*) Sigurohet nëpërmjet servisit
- bs** Uputa za montažu  
\*) Može se dobiti preko servisne službe
- fa** راهنمای مونتاژ  
\*) از مرکز خدمات پس از فروش تهیه فرمایید

- ar** تعليمات التركيب  
\*) يمكن طلبها من مركز خدمة العملاء
- ko** 설치 설명서  
\*) 고객센터 센터에서 구입 가능
- zh** 安装说明书  
\*) 可向售后服务站索取
- uk** Інструкція з монтажу  
\*) Можна отримати через сервісну службу
- ro** Instrucțiune de montaj  
\*) obținabilă la serviciul pentru clienți
- id** Intruksi Pemasangan  
\*) bisa didapatkan melalui Customer Service
- kk** Іске қосу туралы нұсқаулар  
\*) Сервис қызметі көрсету орталығында алуына жатады

c =	d =
650 mm	≥ 30 mm
660 mm	≥ 20 mm
670 mm	≥ 10 mm
680 - 725 mm	≥ 0 mm





**1**

- 1 1.75 m
- 2 ø 4x15
- 3 ø 4x15
- 4 ø 4x15
- 5 ø 4x30
- 6 ø 4x42
- 7 ø 4x36
- 8 ø 4x42
- 9 ø 4x36
- 10 ø 4x36

**1** **2** **3** **4** **5** **6** **7**

**2a** **2b** **3**

**\*) Mat.-Nr. 622456**

nicht einklemmen  
do not pinch  
ne pas coincier  
No doblar

**6**

**4** **5**

verspannen  
brace  
calar verticalment  
Enrasar

0 - 60 mm

SW 13

max. 725  
444

**10** **11**

**6**

**12** **13** **14** **15** **16** **17** **18** **19** **20**

Torx T 20

2.5 - 7.5 kg

**7**

**21** **22** **23** **24** **25** **26** **27**

max. 1.2 mm

Torx T 20

**8**

einstellen  
adjust  
régler  
ajustar

min. 70 mm  
max. 100 mm

>100 mm

min. 70 mm  
max. 100 mm

**14** **15** **16** **17** **18** **19** **20** **21** **22** **23** **24** **25** **26** **27** **28** **29**

**9**

**30**

**10**

c =	d =
650 mm	≥ 30 mm
660 mm	≥ 20 mm
670 mm	≥ 10 mm
680 - 725 mm	≥ 0 mm

max. 60 mm

**31** **32**

Torx T 20

**11**

Scheibe entfernen  
remove disc  
enlever le disque  
Eliminar Disco

min. ø 18 mm

max. 10 Nm

26.4 mm 20.9 mm  
(G 3/4") (G 1/2")

min. 10 mm

0.05 - 1 MPa  
(0.5 - 10 bar)  
max. 60°C

FI =

**33** **34** **35**

**\*) Mat.-Nr. 657927**

**31** **32**

**1** **4**

**5A**

max. 725  
444

**10** **11**

**6A**

**12** **13** **14** **15** **16** **17** **18** **19** **20**

2.5 - 7.5 kg

Torx T 20

**21** **22** **23** **24** **25**

max. 1.2 mm

Torx T 20

