


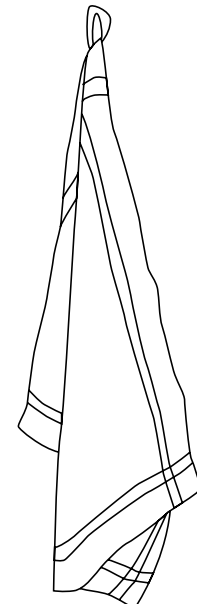
LA MEJOR LAVADORA PARA  
UN AMANTE DE LA COCINA ES  
LA QUE TE PERMITE VOLVER A  
COCINAR CUANTO ANTES



# LAVADO



Explicación de las prestaciones .....	164
Lavadora-Secadora totalmente integrable .....	170
Lavadoras totalmente integrables .....	171
Lavadora con i-DOS .....	172
Lavadora de libre instalación .....	173
Secadora de libre instalación .....	173



# LAVADORAS INTEGRABLES



Más discretas, capaces y eficientes.

Las lavadoras integrables NEFF saben muy bien cuál es su papel en la cocina: hacer su trabajo de la forma más eficiente, discreta y silenciosa. Por eso la nueva gama de lavado integrable se adapta al entorno con un diseño mejorado y con novedosas prestaciones que harán que olvides la lavadora por completo... hasta que coloques el mantel en la mesa y veas que no queda ni rastro de aquellas manchas. Además, podrás lavar hasta 8 kg de ropa, para que la tarea de lavado se agilice manteniendo siempre los mejores resultados.



## TIME LIGHT

Con TimeLight no necesitarás abrir la puerta para ver el estado del ciclo de lavado. Podrás saber la información más importante del programa de lavado gracias a un haz de luz que se proyecta sobre el suelo.





## MOTOR EFFICIENT DRIVE®

Es el motor más eficiente del mercado gracias a su tecnología “brushless”, que evita el rozamiento producido por las escobillas. Resultado: menos ruido (hasta -3dB, es decir, reduce la sensación de ruido a la mitad), menor consumo energético y mayor vida útil.

## DISEÑO MEJORADO

El nuevo diseño del display, así como la reducción del hueco entre el frontal y el panel, hacen que la integración estética en la cocina sea prácticamente perfecta.

## ILUMINACIÓN INTERIOR DEL TAMBOR


Una idea tan práctica como estética, gracias a la cual ninguna prenda quedará olvidada en el interior del tambor.

## AQUA EFFICIENT

Es un sistema que detecta la cantidad de agua necesaria para cada lavado, en función de la carga. Esto revierte en un mayor aprovechamiento y ahorro de agua.

## CONTROL ELECTRÓNICO DE LAVADO: SENSOR 3G

Detecta posibles desequilibrios en la colada y los corrige continuamente ajustando la velocidad de centrifugado.



## NUEVOS PROGRAMAS Y FUNCIONES

### VARIO PERFECT

Esta función permite elegir entre más rapidez o mayor eficiencia, según las necesidades del momento:

- TURBO PERFECT: acorta la duración hasta un 60%\*.
- ECO PERFECT: consume un 20% menos de energía y hasta un 20% menos de agua\*\*.

\* Excepto Lana y Rápido 15 minutos.

\*\* Programa Resistentes/Algodón 60 °C.

### PROGRAMA LIMPIEZA DEL TAMBOR

Gracias a este programa, basta con añadir un poco de detergente para limpiar el interior del tambor a 90 °C, eliminando los olores y evitando que reaparezcan. La propia lavadora avisará cuando sea necesario realizarlo.

## FUNCIÓN PAUSA+CARGA


Permite detener la lavadora en funcionamiento y abrir la puerta, para introducir prendas olvidadas de cualquier tamaño (desde un calcetín hasta un mantel). Solo hay que pulsar el botón de “pausa”, abrir la puerta para introducir las prendas y volver a pulsar el botón de “pausa” para que el lavado se reanude.

# LAVADORA DE LIBRE INSTALACIÓN CON I-DOS



Solo te acordarás del detergente cuando veas la ropa limpia.

Hay tareas que a todo buen cocinero le gusta asumir; decisiones importantes como el punto del asado o la acidez del escabeche. Pero para dedicarse plenamente a ellas, en otras cuestiones hay que delegar. La nueva lavadora con i-DOS te descarga de tareas como dosificar el detergente y el suavizante en cada lavado; además, dispone de programas automáticos que ajustan los parámetros de lavado a las necesidades específicas de la colada.



## 1-DOS: 2 DEPÓSITOS QUE VALEN POR 20

Basta con llenar los depósitos de detergente y suavizante una vez, para olvidarse durante 20 lavados. Este sistema es compatible con cualquier tipo de detergente líquido y suavizante, que se dosifican de forma automática y absolutamente precisa, descartando un posible exceso de detergente en la colada.

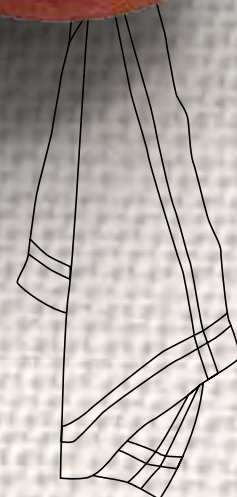
Además, excepto en los programas automáticos, siempre será posible dosificar manualmente el detergente a través de un depósito adicional.

## SENSORES QUE AYUDAN A AHORRAR

Los diferentes sensores de la lavadora controlan de forma automática:

- La **suciedad de la ropa**, midiendo la turbiedad del agua; de esta forma determinan el tiempo de lavado necesario.
- La **temperatura**, realizando mediciones constantes para garantizar que es la adecuada.
- La **cantidad de agua** necesaria, consiguiendo un ahorro medio de 7.000 litros al año\*.
- Y por supuesto, la **dosificación de detergente/ suavizante** para cada lavado y el nivel de los depósitos, avisando cuando es necesario rellenar.

\*Testado por el instituto alemán WFK, (Wäschereiforschung Krefeld).



## PROGRAMA AUTOMÁTICO DELICADO

Según el tipo de tejido, el nivel de carga y el grado de suciedad de la ropa, este programa no solo ajustará automáticamente la dosificación del detergente, sino también los parámetros de lavado: la temperatura se mantendrá entre 25-30 °C a un máximo de 1.000 r.p.m., con una carga de hasta 3,5 kg.

El programa automático delicado está especialmente indicado para tejidos menos resistentes como algodón fino, lino, tejidos sintéticos o mixtos.

# LAVADORA Y SECADORA DE LIBRE INSTALACIÓN



## Trabajo en equipo.

Esto es lo que llamamos un buen trabajo de equipo: se reparten las tareas, se complementan perfectamente, terminan siempre a tiempo, con excelentes resultados... y hasta tienen buena presencia. Por eso este tándem de lavadora y secadora tiene tanto éxito, instaladas bajo encimera o en columna (con el accesorio de unión). El nuevo diseño de la puerta con maneta integrada permite una coordinación perfecta entre lavadora y secadora.

## LAVADORA: MENOS CONSUMO, MÁS CAPACIDAD

### MOTOR EFFICIENT DRIVE®

Es el motor más eficiente del mercado gracias a su tecnología "brushless", que evita el rozamiento producido por las escobillas. Resultado: menor ruido, menor consumo energético y mayor vida útil.

### AQUA EFFICIENT

Es un sistema que detecta la cantidad de agua necesaria para cada lavado, en función de la carga. Esto revierte en un mayor aprovechamiento y ahorro de agua.

### CONTROL ELECTRÓNICO DE LAVADO: SENSOR 3G

Detecta posibles desequilibrios en la colada y los corrige continuamente ajustando la velocidad de centrifugado.

### VARIO PERFECT

Esta función permite elegir entre un lavado más corto o más eficiente, según las necesidades del momento:

- TURBO PERFECT: acorta la duración del ciclo de lavado normal hasta un 60%\*.
- ECO PERFECT: consume un 20% menos de energía que el ciclo normal y hasta un 20% menos de agua\*\*.

### LAVADORA BITÉRMICA

Cuenta con dos tomas de agua, lo que permite conectar la lavadora a ambas tomas a la vez. Dependiendo de la fuente de energía exterior disponible para calentar el agua, podremos ahorrar energía y tiempo, con los mejores resultados de lavado.

### FUNCIÓN PAUSA+CARGA

Permite detener la lavadora en funcionamiento y abrir la puerta, para introducir prendas olvidadas de cualquier tamaño (desde un calcetín hasta un mantel). Solo hay que pulsar el botón de "pausa", abrir la puerta para introducir las prendas y volver a pulsar el botón de "pausa" para que el lavado se reanude.

\* Excepto Lana y Rápido 15 minutos.

\*\* Programa Resistentes/Algodón 60 °C.



CON CONEXIÓN  
A DESAGÜE

# SECADORA: HASTA 8 KILOS DE ROPA CON LOS MEJORES RESULTADOS

## BOMBA DE CALOR

La bomba de calor garantiza un secado de calidad al sustituir la resistencia eléctrica que calienta el aire por un sistema compuesto por tres elementos: evaporador, condensador y compresor. Esta revolucionaria tecnología consigue reutilizar el calor generado para lograr una mejor eficiencia. Así, se consiguen menores consumos y un mejor cuidado de las prendas, ya que seca a menor temperatura.

## CONDENSADOR AUTOLIMPIANTE

El exclusivo sistema de condensador autolimpiante de las secadoras NEFF se basa en la reutilización del agua condensada durante el ciclo de secado para limpiar dicho condensador. Así se consigue un mayor rendimiento y se mantiene la eficiencia energética durante toda su vida útil.

## TAMBOR SOFT CARE

Un secado mucho más suave y uniforme gracias a su exclusivo diseño interior formado por pequeñas superficies elípticas.

## SECADO CON CESTO

Gracias al cesto que lleva de serie y a un programa especial, se pueden secar prendas delicadas y calzado deportivo sin que giren en el tambor y evitando, por tanto, que se estropeen.

## SECADO RÁPIDO 40 MINUTOS

Combinándolo con el lavado Rápido 15 minutos permite tener la colada limpia y seca en menos de una hora.

## DISEÑO ANTIVIBRACIÓN

Al igual que en la lavadora de 8 kg, el exclusivo diseño de sus laterales permite absorber las vibraciones y reducir ruidos o movimientos derivados del centrifugado. Las hendiduras de los paneles laterales minimizan la propagación de las vibraciones.

## SENSOR DE CONTROL DE HUMEDAD

Mide continuamente la humedad residual de la ropa, ajustando la duración del ciclo y evitando el desgaste producido por los roces innecesarios.



Lavado



# LAVADORA-SECADORA TOTALMENTE INTEGRABLE



1.400 R.P.M.

**V6540X1EU**

4242004196525



Precio de referencia:

1.545,00 €

LAVADORA-SECADORA TOTALMENTE INTEGRABLE

## Prestaciones:

- Capacidad de carga: 7 kg.
- Volumen del tambor: 52 litros.
- Velocidad máxima de centrifugado: 1.400 r.p.m.
- Sistema de instalación Cardan: ajuste frontal de nivelación.
- Posibilidad de fijación de puerta mueble a izquierda o a derecha.
- Sistema de seguridad AquaStop® con garantía de por vida.
- Posibilidad de instalación bajo encimera en muebles de altura 82 cm o más.

## Control:

- Control totalmente electrónico de lavado: reconocimiento automático de carga, detección de espuma y control de desequilibrios.
- Control totalmente electrónico de secado por sensores de humedad.
- Mando selector de programas con display digital multifunción.

## Funcionamiento:

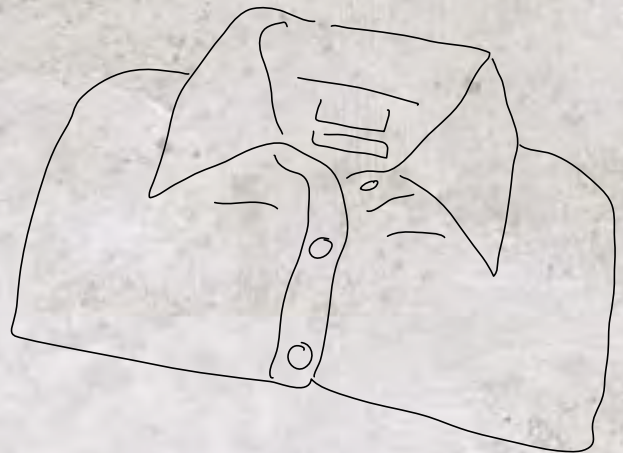
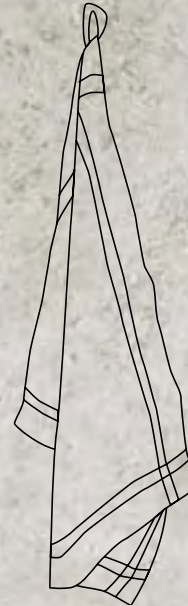
- Programación de fin de programa hasta 24 h.
- Programas especiales: Delicados, Sport, Nocturno, Mix, Rápido 15 minutos, Retirar pelusas.
- Dos potencias de secado: para tejidos normales y delicados.
- Programa NonStop de lavado y secado para 4 kg de ropa.
- Señal acústica de fin de programa.

## Datos técnicos:

- Consumo energía/agua por ciclo de lavado: 1,25 kWh/52 litros.
- Consumo energía/agua por ciclo de lavado y secado: 5,5 kWh/105 litros.
- Potencia sonora lavado/centrifugado: 57/74 dB(A) re 1 pW.

## Medidas (alto x ancho x fondo):

- Aparato: 820 x 595 x 584 mm.



# LAVADORAS TOTALMENTE INTEGRABLES



1.400 R.P.M.  
8 KG

TIMELIGHT

Disponible junio 2017



**W6440X2ES**

4242004212881



Precio de referencia:

1.165,00 €

## LAVADORA TOTALMENTE INTEGRABLE

### Prestaciones:

- Motor EfficientDrive® con 10 años de garantía.
- Capacidad de carga: **8 kg**.
- Tambor VarioSoft de 53 litros con palas asimétricas.
- Velocidad máxima de centrifugado: **1.400 r.p.m.**
- **TimeLight**: proyección luminosa del tiempo restante y el estado de programa en el suelo.
- Aqua Efficient: gestión inteligente del agua.
- Sistema de instalación Cardan: ajuste frontal de nivelación.
- Posibilidad de fijación de puerta mueble a izquierda o a derecha.
- Diseño Antivibración.
- Cajón detergente autolimpiante.
- Posibilidad de instalación bajo encimera en muebles de altura 82 cm o más.
- **Sistema de seguridad AquaStop®** con garantía de por vida.

### Control:

- Control de desequilibrios gracias al sensor 3G.
- Display LED con recomendación de carga.

### Funcionamiento:

- Programación de fin de programa hasta 24 h.
- Programas especiales: Intensivo, Ropa oscura/Jeans, Microfibras, Camisas/Blusas, Mix, Clinic, Rápido 15'/30', Edredones sintéticos, Limpieza de tambor, Aclarado/Centrifugado/Desaguado, Lana, Algodón 60 min, Delicado/Seda.
- Aviso de sobredosificación de detergente.
- VarioPerfect: TurboPerfect y EcoPerfect.
- **Función Pausa+Carga**: añade prendas olvidadas durante el ciclo de lavado.
- Señal acústica de fin de programa.

### Seguridad:

- Seguro de niños.

### Datos técnicos:

- Consumo de energía y agua anual: 137 kWh/9.900 litros.
- Potencia sonora lavado/centrifugado: 41/67 dB(A) re 1 pW.

### Medidas (alto x ancho x fondo):

- Aparato: 818 x 596 x 574 mm.



1.200 R.P.M.  
8 KG



**W544BX0ES**

4242004212874



Precio de referencia:

985,00 €

## LAVADORA TOTALMENTE INTEGRABLE

### Prestaciones:

- Motor EfficientDrive® con 10 años de garantía.
- Capacidad de carga: **8 kg**.
- Tambor VarioSoft de 53 litros con palas asimétricas.
- Velocidad máxima de centrifugado: **1.200 r.p.m.**
- Aqua Efficient: gestión inteligente del agua.
- Sistema de instalación Cardan: ajuste frontal de nivelación.
- Posibilidad de fijación de puerta mueble a izquierda o a derecha.
- Diseño Antivibración.
- Cajón detergente autolimpiante.
- Posibilidad de instalación bajo encimera en muebles de altura 82 cm o más.
- **Sistema de seguridad AquaStop®** con garantía de por vida.

### Control:

- Control de desequilibrios gracias al sensor 3G.
- Display LED con recomendación de carga.

### Funcionamiento:

- Programación de fin de programa hasta 24 h.
- Programas especiales: Aclarado, Centrifugado/Desaguado, Ropa oscura/Jeans, Mix.
- VarioPerfect: TurboPerfect y EcoPerfect.
- **Función Pausa+Carga**: añade prendas olvidadas durante el ciclo de lavado.
- Señal acústica de fin de programa.

### Seguridad:

- Seguro de niños.

### Datos técnicos:

- Consumo de energía y agua anual: 157 kWh/9.900 litros.
- Potencia sonora lavado/centrifugado: 41/66 dB(A) re 1 pW.

### Medidas (alto x ancho x fondo):

- Aparato: 818 x 596 x 574 mm.

# LAVADORA CON I-DOS



1.400 R.P.M.  
9 KG

Disponible  
agosto 2017

**W746IX0ES**

4242004221401

NUEVO



Precio de referencia:

995,00 €

## LAVADORA BLANCA DE LIBRE INSTALACIÓN

### Prestaciones:

- i-DOS: dosificación automática de detergente y suavizante.
- Motor EfficientDrive® con 10 años de garantía.
- Capacidad de carga: **9 kg.**
- Tambor VarioSoft de 63 litros con palas asimétricas.
- Velocidad máxima de centrifugado: **1.400 r.p.m.**
- Aqua Efficient: gestión inteligente del agua.
- Diseño Antivibración.
- Cajón detergente autolimpiante.
- Posibilidad de instalación bajo encimera en muebles de altura 85 cm o más.
- Sistema de seguridad AquaStop® con garantía de por vida.

### Control:

- Control de desequilibrios gracias al sensor 3G.
- Display LED Touch Control con reconocimiento de carga.

### Funcionamiento:

- Programación de fin de programa hasta 24 h.
- Programas especiales: Intensivo, Ropa oscura/Jeans, Microfibras, Mix, Automático delicado, Clinic, Rápido 15'/30', Aclarado/Centrifugado/Desaguado, Limpieza de tambor.
- Aviso de sobredosificación de detergente.
- Indicación de temperatura, r.p.m., estado de programa, tiempo restante y fin diferido.
- VarioPerfect: TurboPerfect y EcoPerfect.
- **Función Pausa+Carga:** añade prendas olvidadas durante el ciclo de lavado.

### Seguridad:

- Seguro de niños.

### Datos técnicos:

- Consumo de energía y agua anual: 152 kWh/11.220 litros.
- Potencia sonora lavado/centrifugado: 48/73 dB(A) re 1 pW.

### Medidas (alto x ancho x fondo):

- Aparato: 848 x 598 x 590 mm.



# LAVADORA Y SECADORA DE LIBRE INSTALACIÓN



1.200 R.P.M.  
8 KG

**W7461X2ES**

4242004218128

NUEVO



Precio de referencia: 670,00 €

## LAVADORA BLANCA DE LIBRE INSTALACIÓN

### Prestaciones:

- Motor EfficientDrive® con 10 años de garantía.
- Capacidad de carga: 8 kg.
- Tambor VarioSoft de 58 litros con palas asimétricas.
- Velocidad máxima de centrifugado: 1.200 r.p.m.
- Aqua Efficient: gestión inteligente del agua.
- Entrada bitérmica.
- Diseño Antivibración.
- Cajón detergente autolimpiante.
- Posibilidad de instalación bajo encimera en muebles de altura 85 cm o más.
- Sistema de seguridad con protección múltiple.

### Control:

- Control de desequilibrios gracias al sensor 3G.
- Display LED con indicación de carga.

### Funcionamiento:

- Programación de fin de programa hasta 24 h.
- Programas especiales: Lencería, Intensivo, Ropa oscura/Jeans, Microfibras, Camisas/Blusas, Mix, Clinic, Rápido 15/30', Edredones sintéticos, Aclarado/Centrifugado/Desgudo.
- Aviso de sobredosificación de detergente.
- VarioPerfect: TurboPerfect y EcoPerfect.
- Función Pausa+Carga: añade prendas olvidadas durante el ciclo de lavado.
- Señal acústica de fin de programa.

### Seguridad:

- Seguro de niños.

### Datos técnicos:

- Consumo de energía y agua anual: 135 kWh/9.680 litros.
- Potencia sonora lavado/centrifugado: 49/74 dB(A) re 1 pW.

### Medidas (alto x ancho x fondo):

- Aparato: 848 x 598 x 618 mm.

Información de etiquetado energético según el Reglamento (UE) n° 1061/2010. Para más información consultar las tablas técnicas o [www.neff.es](http://www.neff.es).



8 KG

**R8581X2ES**

4242004222378

NUEVO



Precio de referencia: 1.005,00 €

## SECADORA BLANCA CON BOMBA DE CALOR, LIBRE INSTALACIÓN

### Prestaciones:

- Condensador autolimpiante.
- Capacidad de carga: 8 kg.
- Tambor especial SoftCare de 112 litros con palas asimétricas.
- Cesto extraíble para lana, zapatillas y prendas especiales.
- Iluminación interior del tambor por LED.
- Diseño Antivibración.
- Posibilidad de instalación bajo encimera en muebles de altura 85 cm o más.
- Posibilidad de conexión a desagüe.
- Tubo para conexión a desagüe incluido.

### Control:

- Mando selector de programas con display digital multifunción.
- Display LED.

### Funcionamiento:

- Programación de fin de programa hasta 24 h.
- Programas especiales: Mix, Lana en cesto, Toallas, Temporizado caliente, Sport, Plumas, Rápido 40 min, Camisas, Delicado, Lana en cesto.
- Ciclo especial de enfriamiento antiarrugas de 120 min. tras la finalización del programa.
- Función Pausa+Carga: añade prendas olvidadas durante el ciclo de secado.
- Señal acústica de fin de programa.

### Seguridad:

- Seguro de niños.
- Bisagras de la puerta: derecha.

### Datos técnicos:

- Consumo de energía anual: 235 kWh.
- Potencia sonora: 65 dB(A) re 1 pW.

### Medidas (alto x ancho x fondo):

- Aparato: 842 x 598 x 599 mm.

Información de etiquetado energético según el Reglamento (UE) n° 392/2012. Para más información consultar las tablas técnicas o [www.neff.es](http://www.neff.es).


# ACCESORIOS LAVAVAJILLAS

Nº	Código	EAN	Descripción	Precio de referencia	S727P80D0E	S517T80X5E	S715T80D0E	S723P60X0E	S713P60X0E	S515P80D0E	S523M60X3E	S513M60X3E	S513I60X2E	S511C50X0E	S511A50X0E	S511A40X0E	S58T69X5EU	S58E50X1EU
1	Z7870X0	4242004115960	Set de 4 piezas: difusor para bandejas de horno, soporte para botellas, soporte para piezas pequeñas y cestillo de cubiertos.	25,00 €	•	•	•	•	•	•	•	•	•	•	•	•	•	•
2	Z7863X0	4242004115984	Cestillo de cubiertos.	20,00 €	•	•	•	•	•	•	•	•	•	•	•	•	•	•
3	Z7880X0	4242004115991	Bisagra basculante para instalación en alto.	105,00 €	•	•	•	•	•	•	•	•	•	•	•	•	•	•
☆	Z7863X8	4242004186137	Soporte para copas.	20,00 €	•	•	•	•	•	•	•	•	•	•	•	•	•	•
5	Z7863X9	4242004186328	Tercera bandeja Flex.	50,00 €	•					•								
6	Z7860X0	4242004116011	Perfil embellecedor 81,5 cm para instalación bajo encimera.	30,00 €		•	•		•	•		•	•	•				
7	Z7861X0	4242004116028	Perfil embellecedor 86,5 cm para instalación bajo encimera.	30,00 €	•			•			•							
8	Z7860X3	4242004196310	Perfil embellecedor 81,5 cm para instalación en alto.	40,00 €		•	•		•	•		•	•	•				
9	Z7861X3	4242004196334	Perfil embellecedor 86,5 cm para instalación en alto.	40,00 €	•			•			•							



# ACCESORIOS SECADO

Nº	Código	EAN	Descripción	Precio de referencia
1	WZ11410	4242003641866	Junta de unión para instalación en columna de secadora R8581X2ES con cualquier lavadora de libre instalación.	20,00 €
2	WZ20400	4242003569993	Junta de unión con mesa extraíble para instalación en columna de secadora R8581X2ES con cualquier lavadora de libre instalación.	90,00 €



### Junta de unión.

Este accesorio se emplea para el montaje en columna de cualquier lavadora de carga frontal de este catálogo con una secadora. Existen diferentes modelos para los diferentes tipos de secadoras, con y sin mesa extraíble. Para instalar los electrodomésticos en columna la lavadora debe instalarse abajo y la secadora arriba.

# ACCESORIO FRÍO

Código	EAN	Descripción	Precio de referencia	GS7343B0	KS8348B0
Z36AL00	4242004189534	Accesorio de unión Side by Side libre instalación	30,00 €	•	•



# LAVADO

		Lavadora-secadora integrable V6540X1EU	
Código			
Ficha de producto según la Directiva 96/60/CE*			
Clase de eficiencia energética <sup>1</sup>		B	
Consumo de energía para lavado, centrifugado y secado		kWh	5,5
Consumo de energía para lavado y centrifugado		kWh	1,27
Clase de eficacia de lavado <sup>2</sup>		A	
Agua restante tras el centrifugado <sup>3</sup>		52%	
Velocidad máxima de centrifugado		r.p.m.	1.400
Capacidad de lavado		kg	7
Capacidad de secado		kg	4
Consumo de agua para lavado, centrifugado y secado		litros	105
Consumo de agua para lavado y centrifugado		litros	51
Tiempo de lavado y secado		minutos	410
Consumo anual de energía lavado, centrifugado y secado <sup>4</sup>		kWh	1.100
Consumo anual de agua lavado, centrifugado y secado <sup>4</sup>		litros	21.000
Consumo anual de energía lavado y centrifugado <sup>5</sup>		kWh	254
Consumo anual de agua lavado y centrifugado <sup>5</sup>		litros	10.200
Potencia sonora de lavado, centrifugado y secado		dB(A) re 1 pW	57/74/60
Tipo de instalación		Totalmente integrable	
Diseño			
Color		Blanco	
Dimensiones del aparato			
Altura		mm	820
Altura mínima para montaje bajo encimera		mm	820
Anchura		mm	595
Fondo con puerta abierta (90°)		mm	960
Distancia aparato - pared		mm	550
Altura regulable en		mm	12
Tapa desmontable			
Máxima altura de desagüe		mm	900
Ángulo de apertura de puerta		95°	
Sistema de instalación Cardan		●	
Prestaciones			
Lavadora-secadora (condensación por agua)		●	
Motor EfficientDrive®			
AquaEfficient: gestión inteligente del agua			
VarioPerfect: EcoPerfect y TurboPerfect			
Estructura del tambor			
Volumen del tambor		litros	52
Iluminación interior del tambor			
Diámetro interior ojo de buey		30	
Paneles antivibración			
Mando selector de programas		●	
Display digital		●	
Selector de centrifugado		r.p.m.	600-1.400
Indicador de tiempo restante		●	
Indicador de estado de programa		Display LED	
Indicador fin de programa: acústica/óptica		●/●	
Programación de fin de programa		horas	24
Control de lavado		Electrónico	
Detección de carga automática		●	
Control de desequilibrios		●	
Reconocimiento de espuma		●	
Control de secado		Por sensores	
Aviso de sobredosisificación de detergente			
Sistema de protección antifugas de agua		AquaStop®	
Cubeta de detergente autolimpiante			
Seguro de niños		●	
Programas y funciones			
Algodón		●	
Algodón eco		●	
Sintéticos		●	
Mix		●	
Delicado		●	
Lana		●	
Rápido 15 min		●	
Sport		●	
Nocturno		●	
Edredones		●	
Retirar pelusas		●	
Secar delicado		●	
Secar intensivo		●	
Aclarado/centrifugado adicional		●	
Desaguado		●	
Función Pausa+Carga			
Conexión eléctrica y toma de agua			
Tensión nominal		V	220-240
Intensidad de corriente eléctrica		A	10
Potencia de conexión		W	2.300
Frecuencia de la red		Hz	50
Longitud cable de conexión		cm	220
Schuko con conexión a tierra		●	
Posibilidad de doble entrada de agua (bitérmicas)			
Longitud tubo de entrada de agua		cm	200
Longitud tubo de desagüe incluido		cm	200
Mínima/máxima presión de alimentación		bar	1/10
Conexión a toma (grifo) de agua		G 3/4"	

● Incluido o Sí

\* Directiva 96/60/CE de la Comisión del 19 de Septiembre de 1996 por la que se establecen disposiciones de aplicación de la Directiva 92/75/CEE del Consejo en lo que respecta al etiquetado energético de las lavadoras-secadoras combinadas domésticas.

<sup>1</sup> Clase de eficiencia energética, en una escala que abarca de A (más eficiente) a G (menos eficiente).

<sup>2</sup> Clase de eficacia de lavado, en una escala que abarca de A (más alto) a G (más bajo).

<sup>3</sup> Agua restante tras el centrifugado (en proporción al peso seco de la ropa).

<sup>4</sup> Consumo anual típico de una familia de cuatro personas que siempre seca la ropa en la lavadora-secadora (200 ciclos).

<sup>5</sup> Consumo anual típico de una familia de cuatro personas que nunca seca la ropa en la lavadora-secadora (200 ciclos).

# LAVADO

Código	Lavadoras integrables		Lavadora libre instalación	
	W6440X2ES	W544BX0ES	W746IX0ES	W7461X2ES
Ficha de producto según Reglamento (UE) nº 1061/2010*				
Capacidad	8	8	9	8
Clase de eficiencia energética <sup>1</sup>	A+++	A+++	A+++	A+++
Consumo de energía anual <sup>2</sup>	137	157	152	135
Consumo de energía programa algodón 60 °C carga completa	0,78	0,85	0,92	0,77
Consumo de energía programa algodón 60 °C carga parcial	0,58	0,74	0,6	0,54
Consumo de energía programa algodón 40 °C carga parcial	0,38	0,44	0,42	0,40
Consumo eléctrico en modo apagado/modo sin apagar	0,12/0,5	0,12/0,5	0,12/0,43	0,12/0,58
Consumo de agua anual <sup>2</sup>	9.900	9.900	11.220	9.680
Clase de eficiencia de centrifugado <sup>4</sup>	B	B	B	B
Velocidad máxima de centrifugado	1.400	1.200	1.400	1.200
Contenido de humedad residual <sup>5</sup>	53%	53%	53%	53%
Programas normales de lavado <sup>6</sup>	Algodón 60 °C y algodón 40 °C	Algodón 60 °C y algodón 40 °C	Algodón 60 °C y algodón 40 °C	Algodón 60 °C y algodón 40 °C
Duración del programa algodón 60 °C carga completa	270	270	275	224
Duración del programa algodón 60 °C carga parcial	270	270	270	224
Duración del programa algodón 40 °C carga parcial	255	255	270	224
Duración del modo sin apagar			15	15
Potencia sonora de lavado/centrifugado	41/67	41/66	48/73	49/74
Tipo de instalación	Totalmente integrable	Totalmente integrable	Libre instalación	Libre instalación
Diseño				
Color	Blanco	Blanco	Blanco	Blanco
Dimensiones del aparato				
Altura	818	818	848	848
Altura mínima para montaje bajo encimera	820	820	850	850
Anchura	596	596	598	598
Fondo con puerta abierta (90°)	956	956	1.083	1.026
Distancia aparato-pared	555	555	590	590
Altura regulable en	12	12	12	12
Tapa desmontable				
Máxima altura de desagüe	1.000	1.000	1.000	1.000
Ángulo de apertura de puerta	130°	130°	171°	171°
Sistema de instalación Cardan	●	●		
Prestaciones				
Dosificador i-DOS de detergente y suavizante			●	
Motor EfficientDrive®	●	●	●	●
AquaEfficient: gestión inteligente del agua	●	●	●	●
Estructura del tambor	SoftDrum	SoftDrum	SoftDrum	SoftDrum
Volumen del tambor	53	53	63	58
Iluminación interior del tambor	●	●	●	●
Diámetro interior ojo de buey	32	32	32	32
Paneles antivibración	●	●	●	●
Display digital	●	●	●	●
Selector de centrifugado	400-1.400	400-1.200	400-1.400	400-1.200
Indicador de tiempo restante	●	●	●	●
Indicador de estado de programa	Display LED/TimeLight	Display LED	Display LED Touch	Display LED
Indicador fin de programa: acústica/óptica	●/●	●/●	●/●	●/●
Programación de fin de programa	24	24	24	24
Sistema automático de distribución de ropa 3G	●	●	●	●
Reconocimiento de espuma	●	●	●	●
Aviso de sobredosificación de detergente	●	●	●	●
Sistema de protección antifugas de agua	AquaStop®	AquaStop®	AquaStop®	Protección múltiple
Cubeta de detergente autolimpiante	●	●	●	●
Accesorio para detergente líquido	●	●	●	●
Seguro para niños	●	●	●	●
Programas y funciones				
Algodón	●	●	●	●
Algodón eco	●	●	●	●
Sintéticos	●	●	●	●
Mix	●	●	●	●
Delicado/seda	●	●	●	●
Lana	●	●	●	●
Limpieza de tambor	●	●	●	●
Prendas oscuras	●	●	●	●
Edredones sintéticos	●	●	●	●
Camisas	●	●	●	●
Microfibras	●	●	●	●
Sport	●	●	●	●
Rápido 15/30 min	●/●	●/●	●/●	●/●
Algodón 60 min	●	●	●	●
ClinicWash	●	●	●	●
Lencería	●	●	●	●
Auto Delicado	●	●	●	●
Aclarado/centrifugado adicional	●	●	●	●
Desaguado	●	●	●	●
Función VarioPerfect: EcoPerfect y TurboPerfect	●	●	●	●
Función Pausa + Carga	●	●	●	●
Conexión eléctrica y toma de agua				
Tensión nominal	220-240	220-240	220-240	220-240
Intensidad de corriente eléctrica	10	10	10	10
Potencia de conexión	2.300	2.300	2.300	2.300
Frecuencia de la red	50	50	50	50
Longitud cable de conexión	225	225	225	210
Schuko con conexión a tierra	●	●	●	●
Posibilidad de doble entrada agua (bitérmicas)	●	●	●	●
Longitud tubo de entrada de agua	220	220	220	150
Longitud tubo de desagüe incluido	220	220	220	150
Mínima/máxima presión de alimentación	1/10	1/10	1/10	1/10
Conexión a toma (grifo) de agua	G 3/4"	G 3/4"	G 3/4"	G 3/4"
Tubo auxiliar de desagüe	●	●	●	●

● Incluido o Sí

\* Reglamento delegado (UE) nº 1061/2010 de la Comisión del 28 de Septiembre de 2010 por el que se complementa la Directiva 2010/30/UE del Parlamento Europeo y del Consejo en lo que respecta al etiquetado energético de las lavadoras domésticas.

<sup>1</sup> Clase de eficiencia energética, en una escala que abarca de A+++ (más eficiente) a D (menos eficiente).

<sup>2</sup> Consumo de energía anual basado en 220 ciclos de lavado normal para los programas de algodón a 60 y 40 °C con carga completa y con carga parcial, y del consumo de los modos de bajo consumo. El consumo real de energía depende de cómo se utilice el aparato.

<sup>3</sup> Consumo de agua anual basado en 220 ciclos de lavado normal para los programas de algodón a 60 y 40 °C con carga completa y con carga parcial. El consumo real de agua depende de cómo se utilice el aparato.

<sup>4</sup> Clase de eficiencia de centrifugado en una escala de A (más eficiente) a G (menos eficiente).

<sup>5</sup> Agua restante tras el centrifugado (en proporción al peso seco de la ropa).

<sup>6</sup> Programas normales de lavado a los que se refiere la información de la etiqueta y la ficha, que son aptos para lavar tejidos de algodón de suciedad normal y que son los programas más eficientes en términos de consumo combinado de energía y agua.

# SECADO

Código		Secadora libre instalación
Código		R8581X2ES
Ficha de producto según Reglamento (UE) n° 392/2012*		
Capacidad	kg	8
Tipo de secadora		Condensación
Clase de eficiencia energética		A++
Consumo de energía anual <sup>1</sup>	kWh	235
Secadora de tambor		Automático
Consumo de energía programa normal algodón carga completa	kWh	1,93
Consumo de energía programa normal algodón carga parcial	kWh	1,08
Consumo eléctrico en modo apagado y modo sin apagar <sup>2</sup>	W	0,1/0,75
Duración del modo sin apagar	minutos	
Programa de secado normal <sup>3</sup>		Algodón seco armario
Duración ponderada del programa con carga completa y carga parcial	minutos	112
Duración del programa algodón con carga completa	minutos	138
Duración del programa algodón con carga parcial	minutos	92
Clase de eficiencia de la condensación <sup>4</sup>		A
Eficiencia de condensación ponderada con carga completa y carga parcial		91%
Media de la eficiencia de la condensación con carga completa		91%
Media de la eficiencia de la condensación con carga parcial		91%
Potencia sonora	dB(A) re 1 pW	65
Tipo de instalación		Libre instalación
Gas refrigerante <sup>5</sup>		R407C
Cantidad de gas	kg	0,29
Equivalente CO <sub>2</sub> -Total PCA <sup>6</sup>	t	0,51
Diseño		
Color		Blanco
Dimensiones del aparato		
Altura	mm	842
Altura mínima para montaje bajo encimera	mm	850
Anchura	mm	598
Fondo con puerta abierta (90°)	mm	1.091
Distancia aparato - pared sin puerta	mm	599
Altura regulable en	mm	15
Tapa desmontable		
Máxima altura de desagüe	mm	1.000
Ángulo de apertura de puerta		175°
Prestaciones		
Secadora con bomba de calor		●
Condensador autolimpiante		●
Control de secado		Por sensores
Material del tambor		Acero inoxidable
Volumen del tambor	litros	112
Iluminación interior del tambor		●
Diámetro interior ojo de buey	cm	39
Cesto para ropa delicada		●
Paneles antivibración		●
Puerta de cristal		●
Bisagras de la puerta		Derecha
Puerta reversible		
Display digital		●
Indicador: limpieza de filtro/vaciado de depósito		●/●
Indicador de tiempo restante		●
Indicador de estado de programa		Display LED
Indicador fin de programa: acústica/óptica		●/●
Programación de fin de programa	horas	24
Duración ciclo de protección antiarrugas al final del programa	minutos	120
Seguro para niños		●
Programas y funciones		
Algodón: Extra seco para guardar		●
Algodón: Seco para guardar		●
Algodón: Seco para plancha		●
Sintéticos: Extra seco para guardar		●
Sintéticos: Seco para guardar		●
Sintéticos: Seco para plancha		●
Sport		●
Mix		●
Lencería		●
Toallas		●
Camisas		●
Rápido 40 minutos		●
Secado con cesto		●
Plumas		●
Temporizado caliente		●
Función secado delicado		●
Función fácil plancha		●
Ajuste de secado		●
Función Pausa + Carga		●
Conexión eléctrica y toma de agua		
Tensión nominal	V	220-240
Intensidad de corriente eléctrica	A	10
Potencia de conexión	W	1.000
Frecuencia de la red	Hz	50
Longitud cable de conexión	cm	145
Schuko con conexión a tierra		●
Posibilidad de conexión a desagüe		●
Tubo auxiliar de desagüe		●

● Incluido o Sí

\* Reglamento delegado (UE) n° 392/2012 de la Comisión del 1 de Marzo de 2012 por el que se complementa la Directiva 2010/30/UE del Parlamento Europeo y del Consejo respecto del etiquetado energético de las secadoras de tambor domésticas.

<sup>1</sup> Consumo de energía ponderado, sobre la base de 160 ciclos de secado en el programa normal de algodón con carga completa y carga parcial, y del consumo de los modos de bajo consumo. El consumo real de energía por ciclo depende de cómo se utilice el aparato.

<sup>2</sup> Datos para el programa de "algodón seco para guardar" con carga completa.

<sup>3</sup> El programa de secado normal al que se refiere la información de la etiqueta y de la ficha es el programa de "algodón seco para guardar", dicho programa es apto para secar tejidos de algodón con humedad normal y es el programa más eficiente en términos de consumo de energía para el algodón.

<sup>4</sup> Clase de la eficiencia de la condensación en una escala de A (más eficiente) a G (menos eficiente).

<sup>5</sup> Refrigerante R407C/ R134a: La bomba de calor de la secadora contiene gas fluorado de efecto invernadero en una unidad herméticamente sellada.

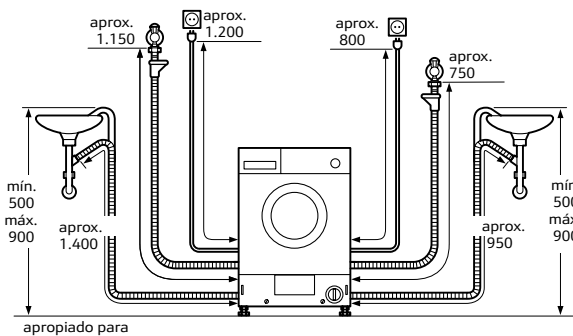
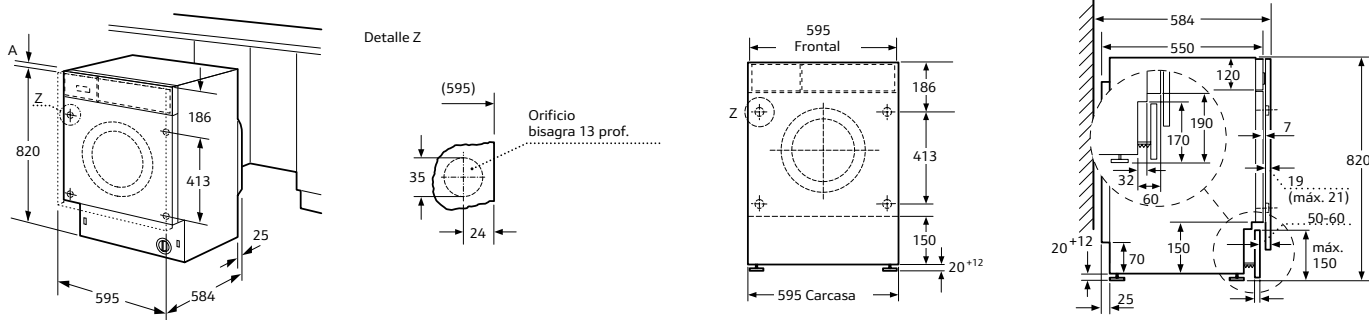
<sup>6</sup> PCA: Potencial de calentamiento atmosférico del gas fluorado.



# LAVADO Y SECADO

V6540X1EU

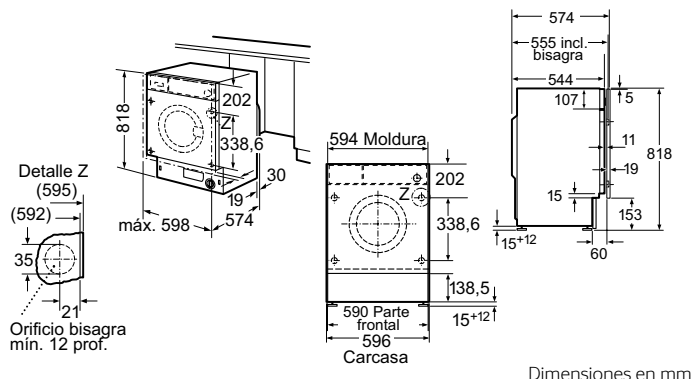
Lavadora-secadora totalmente integrable



Dimensiones en mm

W6440X2ES y W544BX0ES

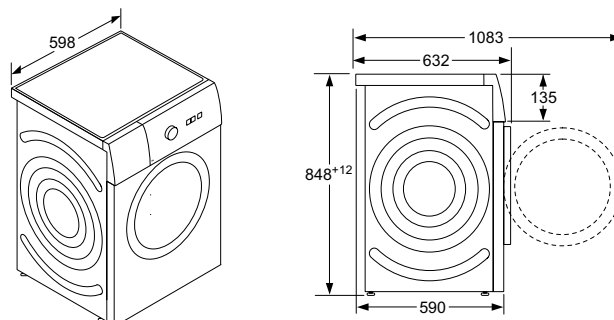
Lavadoras totalmente integrables



Dimensiones en mm

W746IX0ES

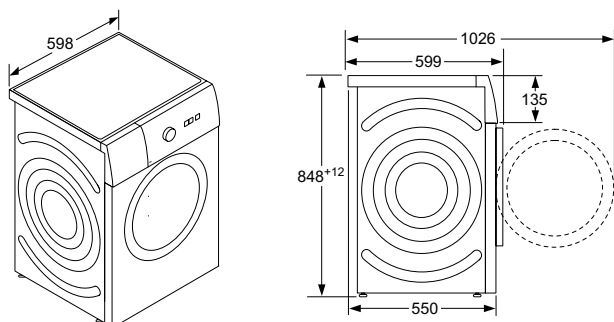
Lavadora de libre instalación con i-DOS



Dimensiones en mm

W7461X2ES

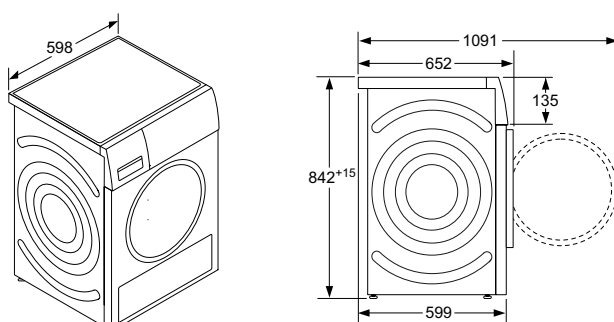
Lavadora de libre instalación



Dimensiones en mm

R8581X2ES

Secadora de libre instalación



Dimensiones en mm