



INFORMATIONEN FÜR DEN FACHHANDEL

NEFF EXCELLENT®

# Die Serie 2021/2022

UPDATE

GÜLTIG AB 01.06.2022

KOCHEN AUS LEIDENSCHAFT SEIT 1877





# Neff excellent®

*Küchen mit Mehrwert – Küchen mit NEFF*

Wann immer Sie Ihre Küche modernisieren oder neu ausstatten möchten: Mit NEFF treffen Sie die richtige Entscheidung. Wir entwickeln und produzieren seit über 140 Jahren Herde und Backöfen in höchster Qualität und in einer Funktionalität, die ihresgleichen sucht. Mit raffinierten Details, die Ihnen tagtäglich Ihre Küchenarbeit erleichtern. Die große Auswahl an Einbau-Lösungen und die Vielfalt der Möglichkeiten, sie zu kombinieren, lässt Ihnen bei Ihrer individuellen Planung jeden Freiraum.

## NEFF EXCELLENT® BACKÖFEN, HERDE UND KOCHFELDER

Herzstück einer Küche – volle Ausstattung, intuitiv bedienbar, tolles Design.

AB SEITE 8





## NEFF EXCELLENT®

### Der Name ist Programm.

NEFF excellent® – diese Edition steht für eine Geräteserie, die in puncto Design, Komfort und Ausstattung sowie Material- und Verarbeitungsqualität Ihren Ansprüchen gerecht wird. NEFF excellent® bringt Qualität und großen Komfort in Ihre Küche – mit serienmäßigen Extras, über die sonst nur wenige Geräte verfügen. Ihr NEFF excellent® Fachhändler berät Sie gern: Er führt alle Einbaugeräte exklusiv und kann Ihnen über jedes Produkt kompetent Auskunft geben.

### NEFF DUNSTABZUGSHAUBEN

Die effizienten NEFF Dunstabzugshauben sorgen kraftvoll und leise für ein prima Klima in der Küche.

AB SEITE 54

### NEFF EXCELLENT® GESCHIRRSPÜLER

Einfach nur glänzend! Alle unsere Spülprofis sind "Made in Germany" und Home Connect fähig. Sie lassen sich bequem mit Handy, Tablet oder per Sprachbefehl steuern.

AB SEITE 68

### NEFF EXCELLENT® KÄLTEGERÄTE

NEFF excellent® Kältegeräte gehören zu den energiesparenden Geräten am Markt. Und mit Fresh-Safe bleiben Obst und Gemüse länger frisch.

AB SEITE 82



*Einzigartige  
Lösungen, die  
es nur von  
NEFF gibt.*

# NEFF begeistert mit großen Ideen

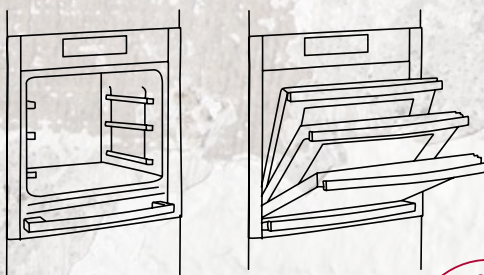
Wir wissen, was Köche wünschen und brauchen. Aus diesem Wissen heraus entwickeln wir Lösungen mit cleveren Details, die das Kochen angenehmer machen. Einzigartige Ideen, wie zum Beispiel Slide&Hide®, CircoTherm® Heißluft oder das TwistPad® – für noch mehr Freude in der Küche.



## SLIDE & HIDE®

### Die einzige voll versenkbare Backofentür

Das kann nur NEFF: Beim Öffnen und Schließen der Backofentür dreht sich dank Slide® der Griff mit und bleibt so fest in der Hand – ein Umgreifen ist nicht nötig. Bei Hide® verschwindet die geöffnete Backofentür unter dem Backraum und steht nicht mehr im Weg. Backöfen mit Slide&Hide® sind auch mit Pyrolyse erhältlich.







## CIRCO THERM®

### Gleichzeitiges Garen auf mehreren Ebenen

Das gibt es nur von NEFF: Auf bis zu 4 Ebenen können unterschiedlichste Gerichte gleichzeitig backen, braten und garen. Und das ohne Aromavermischung der verschiedenen Speisen. Fisch schmeckt nach Fisch, Schokokuchen nach Schokokuchen und Gemüse nach Gemüse.



## TWIST PAD®

### Der geniale Dreh

Auch bei den NEFF Kochfeldern gibt es eine geniale Idee: Das TwistPad®, die einzigartige Einknopf-Bedienung. Intuitive, einfache und schnelle Steuerung mit einem magnetischen, abnehmbaren Bedienknopf. Zum Reinigen oder als Kindersicherung kann er abgenommen werden. Die flache Form des TwistPad® rundet das Design der NEFF Kochfelder ab.



## Weitere Highlights

### PYROLYSE

#### Nie wieder Backofen reinigen



Auch in Slide&Hide® Backöfen erhältlich – die pyrolytische Selbstreinigung! Der Backofeninnenraum reinigt sich selbstständig. Nach Aktivierung der Pyrolyse werden Back-, Brat- und Grillrückstände bei hohen Temperaturen zu Asche zersetzt. Nach dem Abkühlen des Backofens kann die Asche einfach mit einem Tuch herausgewischt werden. Chemische Reinigungsmittel sind bei diesem Reinigungsverfahren überflüssig. Zusätzlich sind alle Pyrolyse-Backöfen mit der energiesparenden NEFF Reinigungshilfe EasyClean ausgestattet – für die schnelle und einfache Reinigung zwischendurch.





*Wunschgerät  
finden einfach  
gemacht.*

# Wir haben den richtigen Typ für Sie.

Kochen inspiriert Menschen. Menschen inspirieren uns. Deshalb sehen wir bei NEFF ganz genau hin: Was erwarten die Menschen von unseren Geräten, was wünschen sie sich, womit können wir sie begeistern und wie können wir sie am besten in der Küche unterstützen? Alle Menschen sind verschieden, auch in der Küche. Deshalb helfen wir ihnen dabei, genau die passenden Geräte für Sie zusammenzustellen – mit unserer Einteilung in vier Werteklassen. Für jeden Kochtyp den richtigen Gerätetyp.

## Unsere Werteklassen

Werteklasse

### N90

#### KOCHTYP 1

##### Leidenschaftlich und kreativ

Kochen ist seine absolute Leidenschaft, er experimentiert gerne und liebt raffinierte Rezepte. Kochen ist für ihn Kunst. Sein Atelier ist seine wunderschöne moderne Küche, das Werkzeug sind seine Geräte mit raffinierten Ausstattungsmerkmalen, die ihn bei seinen Kreationen mit Komfort und praktischen Details voll unterstützen.



**Christoph, der Perfektionist.**  
Im Beruf als Foto-Künstler wie auch privat in der Küche. Sein Motto: „Ein perfektes Gericht verdient eine perfekte Inszenierung“.



**Sophie, Sängerin.**

Sophie mag's abwechslungsreich, aber vor allem vitaminreich und gesund. „Ich gehe häufiger mal auf den Markt und suche gezielt nach regionalen Besonderheiten.“

Werteklasse

### N70

#### KOCHTYP 2

##### Begeistert und inspiriert

Sie liebt es zu kochen. Und sie liebt Herausforderungen. Anspruchsvolle Menüs und spannende Rezepte sind ihre Passion. In ihrer Küche schaltet und waltet sie nach Belieben, auf ihre Küchengeräte möchte sie stolz sein und ihre Küche muss genauso inspirierend sein wie die Gerichte, die sie darin kocht. Und das zeigt sie auch gern.





Malte, Naturliebhaber und gerne mal auf der Jagd. Malte liebt Fleisch, am liebsten ein Stück selbsterlegtes Wild. Nicht unbedingt jeden Tag: „Und wenn, dann muss es ein richtig gutes Stück sein. Am besten außen richtig kross und innen schön zart.“

Werteklasse

**N50**

### KOCHTYP 3

#### Genussfreudig und interessiert

Er kocht sehr gerne und probiert auch mal neue Rezepte aus. Er freut sich, wenn sich die Gäste bei ihm wie zu Hause fühlen. Seine Hausgeräte, auf die er sich immer verlässt und stolz ist, sollen seiner Küche Glanz verleihen. Geräte mag er gerne mit Extra- oder Mehr-Ausstattung, wenn er von ihrem Nutzen überzeugt ist.

Werteklasse

**N30**

### KOCHTYP 4

#### Einfach und pragmatisch

Sie kocht gerne. Wenn sie kocht, muss alles bestens funktionieren, Komfort bieten und ihr die Gewissheit geben, dass alles gut und schnell gelingt. Eine solide Basisausstattung ist ihr wichtig.

Luisa, Familien-Managerin und Food-Bloggerin. Luisas Zuhause ist Office und Kita in einem. Sie genießt es für ihre Kleinen da zu sein und von Zuhause aus arbeiten zu können.



## Von Jedem etwas!

### KOCHTYP 5

#### Individuell, sinnesfreudig und selbstbewusst

Er geht seinen eigenen Weg, entscheidet sich ganz bewusst. Beim Kochen möchte er die beste Performance in seiner Küche haben – top Ausstattung und größtmöglichen Komfort. Auf der anderen Seite ist er ganz pragmatisch: Ihm genügt auch eine Spülmaschine mit den wichtigsten Programmen. Und sein Kühlschrank kann auch gerne ohne Schnickschnack sein. Er wählt aus allem das, was ihn überzeugt.



#### Arnd, Duftstoffexperte.

Wenn es duftet, ist Arnd in seinem Element. Gewürze sind seine Leidenschaft. Deshalb experimentiert er gerne beim Kochen und ist immer auf der Suche nach der optimalen Rezeptur. Arnd ist aber auch ein ganz „Süßer“, denn Backen und besonders der Duft beim Kuchenbacken sind seine heimliche Leidenschaft.



# Backöfen, die die Kreativität ihrer Köche beflügeln

---





# *Excellent® Einbaubacköfen*





# NEFF excellent® Backöfen

*Bringen jede Küche in Form*

Die aktuelle Backofen-Generation von NEFF setzt Standards in der Küche – mit einem Design sowie zahlreichen Funktionen und Details, die höchsten Ansprüchen gerecht werden und das Kochen noch leichter machen. Der Einbau-Backofen mit VarioSteam Dampfunterstützung intensiviert das Geschmackserlebnis und die einzigartige Slide&Hide® Backofentür macht den Weg frei für reinstes Backvergnügen. Durch einfachsten Bedienkomfort mit der innovativen Shift Control Bedienung gelingt einfach alles.

## Slide&Hide® – die einzige voll versenkbare Backofentür



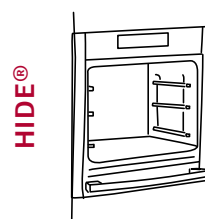
Eine der erfolgreichsten Erfindungen von NEFF und bereits über 2 Millionen mal verkauft: Unsere Backöfen mit der einzigartigen Backofentür Slide&Hide®.



Das Einschieben und Herausholen der Kreationen wird zum Kinderspiel. Die Hide®-Funktion ermöglicht das vollständige Einschieben der Backofentür in einem Fach unter dem Garraum und schafft dadurch großzügig Platz in jeder Küche. Eine spezielle Dämpfungsmechanik sorgt dafür, dass die voll versenkbare Backofentür in einer seitlichen Kulissenführung stufenlos, leichtgängig und nahezu geräuschlos mit gedämpftem Softeinzug im Gehäuse verschwindet. Der Garraum ist mit 71 Litern bei einem Slide&Hide® Backofen genau so groß wie bei einem Backofen mit Klapptür. Der Türgriff Slide® schwenkt während des Öffnens oder Schließens der Backofentür entgegen der Türbewegung mit und liegt dabei stets in gleicher Position ergonomisch in der Hand.



Der Türgriff schwenkt beim Öffnen und Schließen der Backofentür automatisch und ergonomisch mit.



Die Backofentür verschwindet beim Öffnen komplett unter dem Backofenraum und schafft so Platz in Ihrer Küche.



### Für mehr Freiheit in der Küche – die Slide&Hide® Backofentür von NEFF

- Verschwindet mit nur einem Handgriff komplett unter dem Backofen
- Für mehr Raum in der Küche
- Erleichtert das Herausnehmen und Nachwürzen des Gerichts
- Einzigartig und nur von NEFF
- Ideal auch für kleine Küchen mit wenig Platz – kein Anstoßen mehr an geöffnete Tür
- Ideal auch für Rollstuhlfahrer





*Voller Geschmack  
mit Dampfzugabe*

## VARIO STEAM

### Die intelligente Dampfunterstützung

Kochen leicht gemacht mit VarioSteam: Beim Braten, Backen und Aufwärmen werden Speisen per Dampfzugabe in drei Intensitätsstufen mit der idealen Feuchtigkeit versorgt. Individuell steuerbar oder bequem wählbar aus 18 voreingestellten Programmen. Für ein intensiveres Geschmackserlebnis und besonders leckeres Aussehen. Sogar an das Kochen nach dem Kochen wurde gedacht: Mit der Betriebsart „Regenerieren“ schmecken wiedererwärmte Speisen oder Teigwaren vom Vortag wie frisch zubereitet. Die dampfunterstützte Warmhaltefunktion verhindert ein Austrocknen der Speisen und hält sie länger „wie frisch zubereitet“.

Komfortable Bedienung und einfache Befüllung des Wassertanks: Geräteblende per Fingertip öffnen, Wassertank entnehmen, befüllen, wieder einsetzen und schon kann's losgehen.



**Außen knusprig, innen saftig, rundum lecker!**



## Das einzigartige CircoTherm® Heißluftsystem



### CIRCO THERM®

#### Gleichzeitiges Garen auf mehreren Ebenen

CircoTherm® Heißluftsystem: Spezielle Rundumhitze, die mit hoher Geschwindigkeit gezielt um die Speisen geführt wird. Mit vielfältigen Vorteilen: schnelles Schließen der Oberfläche bei Brat- und Backgut, kein Saftverlust, keine Geschmacksübertragung. Eine aromatischere Zubereitung – z.B. eines kompletten Menüs – ist auf bis zu drei Ebenen (bei flachen Speisen sogar auf 4 Ebenen) gleichzeitig möglich.

## DER BACK- UND BRATASSISTENT

### Ein echter Helfershelfer

Dieser innovative Assistent macht die Zubereitung noch einfacher – mit einer großen Auswahl an Gerichten. Für jedes von ihnen „serviert“ der Back- und Bratassistent per Fingerdruck einen Zubereitungsvorschlag. Zusätzlich wird die jeweils optimale Heizart, Temperatur und Zubereitungsdauer empfohlen, die das perfekte Gelingen garantieren. Nach einer einfachen Bestätigung kümmert sich der Backofen um die ideale Zubereitung – nie zuvor war Backen, Braten, Garen und Grillen so einfach.



## VARIO CLIP AUSZUG

### Immer auf der richtigen Höhe

Unseren neuen, leichtgängigen VarioClip Auszug kann man im Backofen flexibel platzieren – vollkommen schnell und einfach auf jeder der vier Backofenebenen, je nach dem was man gerade zubereiten möchte.



## MULTIPOINT BRATENTHERMOMETER

### Für gradgenaues Garen von Fisch, Fleisch und Geflügel

Genau das Richtige für Fleischliebhaber: Das MultiPoint Bratenthermometer misst über drei Messpunkte die Kerntemperatur und ermittelt so die optimale Zubereitungsdauer. Die Temperatur wird automatisch reguliert und die Garzeit angepasst. So können Sie sicher sein: Ihr Fleisch ist immer auf den Punkt.





**Spielend leicht:**  
Mit nur einem Handgriff  
verschwindet die  
Backofentür vollständig.



## HIDE®

### Die Backofentür, die nicht im Weg steht

Mit unserer Hide® Backofentür steht der Kreativität in Ihrer Küche nichts mehr im Weg. Denn sie verschwindet vollständig unterhalb des Backofens und gibt den Raum frei für mehr Platz beim Kochen. Ob Nachwürzen, Überprüfen oder Herausnehmen des fertigen Gerichts - unsere Backofentür lässt sich jederzeit schnell und leichtgängig mit nur einem Handgriff öffnen und schließen.

## SHIFT CONTROL

### Die intuitive Backofenbedienung

Innovativ: Die NEFF ShiftControl-Bedienung für eine schnelle Navigation durch die Menüs. Sie ermöglicht zusammen mit dem hochauflösenden TFT-Display eine bequeme und einfache Bedienung.



## Die Werteklassen der NEFF Excellent® Einbaubacköfen

Schnellere Orientierung, hilfreich bei der Kaufentscheidung: unsere Werteklassen. Je mehr Ausstattung, desto höher die Werteklasse – sichtbar auf den nachfolgenden Geräteseiten. Hier eine vereinfachte Kurzübersicht der Ausstattungsunterschiede in den Werteklassen der NEFF Backöfen.

### N90



*ShiftControl /  
TFT Display weiß*

VarioSteam  
CircoTherm®  
Slide&Hide®

### N50



*LCD-Display /  
weiße Uhr*

CircoTherm®  
Hide® / Klapptür

### N30



*LED-Display /  
rote Uhr*

CircoTherm®  
Klapptür



BMK5523VS

VarioSteam, Slide&Hide® und Pyrolyse

N90



Set BMK5523VS,  
bestehend aus Backofen B55VS22N0K und  
3-fach Teleskop-Vollauszug Z12TF36X0

€ 2.923\*

IHRE EXCELLENT® VORTEILE:


- Made in Germany
- 4,1" - TFT-Farb- und Grafikdisplay mit ShiftControl Steuerung
- Backofen mit Teleskop-Vollauszug 3-fach, pyrolysefähig

BACKOFENTYP UND HEIZART:

- Backofen B55VS22N0K mit 13 Beheizungsarten:  
CircoTherm®, CircoTherm® sanft, Ober-/Unterhitze, Ober-/Unterhitze  
sanft, Thermogrill, Großflächengrill, Kleinflächengrill, Pizzastufe,  
Brotbackstufe, Unterhitze, Sanftgaren, Auftaustufe, Warmhalten
- SLIDE®, der mitdrehende Türgriff
- HIDE®, die voll versenkbare Backofentür, Einzug gedämpft

ZUBEHÖRTRÄGER / AUSZUGSSYSTEM:

- Backofen mit Teleskop-Vollauszug 3-fach, pyrolysefähig
- Auszüge sind separat beigelegt



DIESES GERÄT HAT DIE FOLGENDEN AUSSTATTUNGSMERKMALE:



BACKOFENTYP UND HEIZART:

- Zusätzliche Beheizungsarten mit  
Dampf: Regenerieren, Gären
- Elektronische Temperaturregelung  
von 40 °C - 275 °C
- Garraumvolumen: 71 l

DESIGN:

- Tipper beleuchtet
- Backofinnenraum:  
Email anthrazit

REINIGUNG:

- Pyrolytische Selbstreinigung
- EasyClean Reinigungshilfe
- Vollglas-Innentür

KOMFORT:

- 4,1" - TFT-Farb- und Grafikdisplay  
mit ShiftControl Steuerung
- Back- und Bratassistent
- Anzahl Automatik-Programme: 18
- Schnellaufheizung
- Wassertank mit 1 l
- Leeranzeige Wassertank
- EasyClock
- LED-Innenbeleuchtung,  
abschaltbar
- Edelstahl-Lüfterrad
- Kühlgebläse
- Infotaste

ZUSATZFUNKTIONEN:

- Automatisches Entkalkungs-  
programm
- Trocknungsfunktion
- Temperaturvorschlag
- Ist-Temperaturkontrolle
- Optische Aufheizkontrolle

ZUBEHÖR:

- 1 x Backblech emailliert
- 1 x Kombirost, 1 x Universalpfanne

UMWELT UND SICHERHEIT:

- Individuell einstellbare  
Kindersicherung
- Automatische Sicherheits-  
abschaltung
- Restwärmeanzeige
- Starttaste
- Türkontaktschalter
- Technische Info:
- Energieeffizienz-Klasse: A+ <sup>1)</sup>
- Energieverbrauch pro Zyklus: <sup>2)</sup>
- Konventioneller Modus: 0.87 kWh
- Umluft-Modus: 0.69 kWh
- Länge Netzkabel: 120 cm
- Gesamtanschlusswert Elektro:  
3.6 kW

- Gerätemaße (HxBxT): 595 x 596 x 548 mm
- Nischenmaße (HxBxT): 585 - 595 x 560 - 568 x 550 mm
- „Maße und Einbauhinweise zu diesem Gerät gemäß technischer Zeichnung  
beachten“

SONDERZUBEHÖR:

Z11CG10X0	Grillset	€ 126*
Z11CR10X0	Back- und Bratrost (Standard)	€ 47*
Z11GT10X3	Glasbräter, 5,4 l	€ 59*
Z11GU20X0	Glaspfanne	€ 81*
Z11SZ00X0	Montageset	€ 101*
Z12CB10A0	Backblech, emailliert, anthrazit	€ 45*
Z12CL10A0	Deckel für Profi-Pfanne, emailliert, anthrazit	€ 76*
Z12CM10A0	Auflaufpfanne, emailliert, anthrazit	€ 84*
Z12CN10A0	Profi-Pfanne, emailliert, anthrazit	€ 76*
Z12CP10A0	Pizzaform, emailliert, anthrazit	€ 41*
Z12CQ10A0	Grillblech, emailliert, anthrazit	€ 65*
Z12CU10A0	Universalpfanne, emailliert, anthrazit	€ 52*
Z1913X0	Keramikbackstein schwarz, pyrolysefähig	€ 176*
Z19DD10X0	Dampfset für Backofen	€ 396*
Z99RX70X0	Anschlusskabel 3 m	€ 24*

Weiteres Zubehör/Preise siehe Seite 52-53

Technische Hinweise und Maße zu diesen Geräten finden Sie auf Seite 20 – 21

\* Unverbindliche Preisempfehlung des Herstellers inkl. gesetzlicher Mehrwertsteuer

<sup>1)</sup> Auf einer EEK-Skala von: A+++ bis D



**BMK5523CS**

CircoTherm®, Slide&amp;Hide® und Pyrolyse

**N90**

Set BMK5523CS,  
bestehend aus Backofen B55CS22N0K und  
3-fach Teleskop-Vollauszug Z12TF36X0

€ 2.435\*

**IHRE EXCELLENT® VORTEILE:**

- Made in Germany
- 4,1" - TFT-Farb- und Grafikdisplay mit ShiftControl Steuerung
- Backofen mit Teleskop-Vollauszug 3-fach, pyrolysefähig

**BACKOFENTYP UND HEIZART:**

- Backofen B55CS22N0K mit 13 Beheizungsarten:  
CircoTherm®, CircoTherm® sanft, Ober-/Unterhitze, Ober-/Unterhitze  
sanft, Thermogrill, Großflächengrill, Kleinflächengrill, Pizzastufe,  
Brotbackstufe, Unterhitze, Sanftgaren, Auftaustufe, Gärstufe
- SLIDE®, der mitdrehende Türgriff
- HIDE®, die voll versenkbare Backofentür, Einzug gedämpft

**REINIGUNG:**

- Pyrolytische Selbstreinigung

**ZUBEHÖRTRÄGER / AUSZUGSSYSTEM:**

- Mit Teleskop-Vollauszug 3-fach, pyrolysefähig/Auszüge separat beigelegt

**BMK4523CS**

CircoTherm® und Slide&amp;Hide®

**N90**

Set BMK4523CS,  
bestehend aus Backofen B45CS22N0K und  
3-fach Teleskop-Vollauszug Z11TF36X0

€ 2.015\*

**IHRE EXCELLENT® VORTEILE:**

- Made in Germany
- 4,1" - TFT-Farb- und Grafikdisplay mit ShiftControl Steuerung
- Backofen mit Teleskop-Vollauszug 3-fach, Standard

**BACKOFENTYP UND HEIZART:**

- Backofen B45CS22N0K mit 13 Beheizungsarten:  
CircoTherm®, CircoTherm® sanft, Ober-/Unterhitze, Ober-/Unterhitze  
sanft, Thermogrill, Großflächengrill, Kleinflächengrill, Pizzastufe,  
Brotbackstufe, Unterhitze, Sanftgaren, Auftaustufe, Gärstufe
- SLIDE®, der mitdrehende Türgriff
- HIDE®, die voll versenkbare Backofentür, Einzug gedämpft

**ZUBEHÖRTRÄGER / AUSZUGSSYSTEM:**

- Backofen mit Teleskop-Vollauszug 3-fach, Standard
- Auszüge sind separat beigelegt

**ALLE GERÄTE HABEN FOLGENDE AUSSTATTUNGSMERKMALE GEMEINSAM:****BACKOFENTYP UND HEIZART:**

- Garraumvolumen: 71 l

**DESIGN:**

- Backofeninnenraum:  
Diamant schwarz

**REINIGUNG:**

- EasyClean Reinigungshilfe
- Vollglas-Innentür

**KOMFORT:**

- 4,1" - TFT-Farb- und Grafikdisplay  
mit ShiftControl Steuerung
- Back- und Bratassistent
- Schnellaufheizung
- EasyClock
- Halogen-Innenbeleuchtung,  
abschaltbar
- Edelstahl-Lüfterrad
- Kühlgebläse
- Infotaste

**ZUSATZFUNKTIONEN:**

- Dampfgarstufe (nur bei  
Verwendung von Dampfset)
- Temperaturvorschlag
- Ist-Temperaturkontrolle
- Optische Aufheizkontrolle

**ZUBEHÖR:**

- 1 x Backblech emailliert
- 1 x Kombirost, 1 x Universalpfanne

**UMWELT UND SICHERHEIT:**

- Individuell einstellbare  
Kindersicherung
- Automatische Sicherheits-  
abschaltung
- Restwärmeanzeige
- Starttaste
- Türkontaktschalter
- Technische Info:
- Energieeffizienz-Klasse: A+ <sup>1)</sup>
- Energieverbrauch pro Zyklus: <sup>2)</sup>  
Konventioneller Modus: 0.87 kWh  
Umluft-Modus: 0.69 kWh
- Länge Netzkabel: 120 cm
- Gesamtanschlusswert Elektro:  
3.6 kW
- Gerätemaße (HxBxT):  
595 x 596 x 548 mm
- Nischenmaße (HxBxT):  
585 - 595 x 560 - 568 x 550 mm
- „Maße und Einbauhinweise zu  
diesem Gerät gemäß technischer  
Zeichnung beachten“

**SONDERZUBEHÖR:**

Z11CG10X0	Grillset	€ 126*
Z11CR10X0	Back- und Bratrost (Standard)	€ 47*
Z11GT10X3	Glasbräter, 5,4 l	€ 59*
Z11GU20X0	Glaspfanne	€ 81*
Z11SZ00X0	Montageset	€ 101*
Z12CB10A0	Backblech, emailliert, anthrazit	€ 45*
Z12CL10A0	Deckel für Profi-Pfanne, emailliert, anthrazit	€ 76*
Z12CM10A0	Auflaufpfanne, emailliert, anthrazit	€ 84*
Z12CN10A0	Profi-Pfanne, emailliert, anthrazit	€ 76*
Z12CP10A0	Pizzaform, emailliert, anthrazit	€ 41*
Z12CQ10A0	Grillblech, emailliert, anthrazit	€ 65*
Z12CU10A0	Universalpfanne, emailliert, anthrazit	€ 52*
Z1913X0	Keramikbackstein schwarz, pyrolysefähig	€ 176*
Z19DD10X0	Dampfset für Backofen	€ 396*
Z99RX70X0	Anschlusskabel 3 m	€ 24*

Weiteres Zubehör/Preise siehe Seite 52-53

Technische Hinweise und Maße zu diesen Geräten finden Sie auf Seite 20 – 21

\* Unverbindliche Preisempfehlung des Herstellers inkl. gesetzlicher Mehrwertsteuer

<sup>1)</sup> Auf einer EEK-Skala von: A+++ bis D



BMK3643C  
CircoTherm® und Hide®

N50



Set BMK3643C,  
bestehend aus Backofen B3CCE4AN0 und  
3-fach Teleskop-Vollauszug Z11TF36X0

€ 1.599\*

IHRE EXCELLENT® VORTEILE:

- Made in Germany
- Backofen mit Hide® Türe
- Backofen mit Teleskop-Vollauszug 3-fach, Standard

BACKOFENTYP UND HEIZART:

- Backofen B3CCE4AN0 mit 7 Beheizungsarten:  
CircoTherm®, CircoTherm® sanft, Ober-/Unterhitze, Thermogrill,  
Großflächengrill, Pizzastufe, Unterhitze
- HIDE®, die voll versenkbare Backofentür

REINIGUNG:

- Ecolyse-Ausstattung: Rückwand

ZUBEHÖR:

- 1 x Backblech emailiert

BMK1623C  
CircoTherm®

N50



Set BMK1623C,  
bestehend aus Backofen B1CCE2AN0 und  
3-fach Teleskop-Vollauszug Z11TF36X0

€ 1.253\*

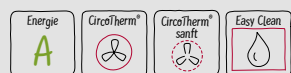
IHRE EXCELLENT® VORTEILE:

- Made in Germany
- Backofen mit Teleskop-Vollauszug 3-fach, Standard

BACKOFENTYP UND HEIZART:

- Backofen B1CCE2AN0 mit 7 Beheizungsarten:  
CircoTherm®, CircoTherm® sanft, Ober-/Unterhitze, Thermogrill,  
Großflächengrill, Pizzastufe, Unterhitze
- Klapptür

ALLE GERÄTE HABEN FOLGENDE AUSSTATTUNGSMERKMALE GEMEINSAM:



BACKOFENTYP UND HEIZART:

- Temperaturregelung von  
50 °C - 275 °C
- Garraumvolumen: 71 l

DESIGN:

- Voll versenkbare Bedienknebel
- Stangengriff

REINIGUNG:

- EasyClean Reinigungshilfe
- Vollglas-Innentür

KOMFORT:

- LCD Display (weiß),  
mechanische Steuerung
- Schnellaufheizung
- Elektronikuhr
- Halogen-Innenbeleuchtung
- Kühlgebläse

ZUBEHÖR:

- 1 x Kombirost,
- 1 x Universalpfanne

ZUBEHÖRTRÄGER /  
AUSZUGSSYSTEM:

- Backofen mit Teleskop-Vollauszug  
3-fach, Standard
- Auszüge sind separat beigelegt

UMWELT UND SICHERHEIT:

- Individuell einstellbare  
Kindersicherung
- Geringe Türtemperatur

TECHNISCHE INFO:

- Energieeffizienz-Klasse: A<sup>1)</sup>
- Energieverbrauch pro Zyklus: 2)  
Konventioneller Modus: 0.97 kWh  
Umluft-Modus: 0.81 kWh
- Länge Netzkabel: 120 cm
- Gesamtanschlusswert Elektro:  
3,4 kW
- Gerätegröße (HxBxT):  
595 x 594 x 548 mm
- Nischenmaße (HxBxT):  
585 - 595 x 560 - 568 x 550 mm
- „Maße und Einbauhinweise zu  
diesem Gerät gemäß technischer  
Zeichnung beachten“

SONDERZUBEHÖR:

Z11AB15A0	Backblech, Keramik antihaf beschichtet	€ 70*
Z11AU15A0	Universalpfanne, Keramik antihaf	€ 70*
Z11CB10E0	Backblech, emailiert, grau	€ 45*
Z11CL15E0	Deckel für Profipfanne, emailiert, grau	€ 76*
Z11CN15E0	Profi-Pfanne, emailiert, grau	€ 76*
Z11CU10E0	Universalpfanne, emailiert, grau	€ 52*
Z11CR10X0	Back- und Bratrost (Standard)	€ 47*
Z11GT10X3	Glasbräter, 5,4 l	€ 59*
Z11GU20X0	Glaspfanne	€ 81*
Z12CN10A0	Profi-Pfanne, emailiert, anthrazit	€ 76*
Z12CL10A0	Deckel für Profi-Pfanne, emailiert, anthrazit	€ 76*
Z12CQ10A0	Grillblech, emailiert, anthrazit	€ 65*
Z1352X0	Pizzaform, emailiert, grau	€ 41*
Z1913X0	Keramikbackstein schwarz, pyrolysefähig	€ 176*
Z19DD10X0	Dampfset für Backofen	€ 396*
Z99RX70X0	Anschlusskabel 3 m	€ 24*

Weiteres Zubehör/Preise siehe Seite 52-53

Technische Hinweise und Maße zu diesen Geräten finden Sie auf Seite 20 – 21

\* Unverbindliche Preisempfehlung des Herstellers inkl. gesetzlicher Mehrwertsteuer

1) Auf einer EEK-Skala von: A+++ bis D



## BMK1200C

CircoTherm® und Pyrolyse

N30



Set BMK1200C,  
bestehend aus Backofen B2CCG6AN0 und  
Pizzaform Z12CP10A0

€ 1.139\*

### IHRE EXCELLENT® VORTEILE:

- Pizzaform

### BACKOFENTYP UND HEIZART:

- Backofen B2CCG6AN0 mit 7 Beheizungsarten:  
CircoTherm®, CircoTherm® sanft, Ober-/Unterhitze, Thermogrill,  
Großflächengrill, Pizzastufe, Unterhitze
- Klapptür

### REINIGUNG:

- Pyrolytische Selbstreinigung
- EasyClean (manuell)

### UMWELT UND SICHERHEIT:

- Äußerst geringe Türtemperatur
- Niedrige Türtemperatur während der pyrolytischen Reinigung
- Türverriegelung bei Pyrolysebetrieb

### SONDERZUBEHÖR:

Z19DD10X0 Dampfset für Backofen

€ 396\*

## BMK1100C

CircoTherm®

N30



Set BMK1100C,  
bestehend aus Backofen B1CCC0AN0 und  
Pizzaform Z12CP10A0

€ 846\*

### IHRE EXCELLENT® VORTEILE:

- Pizzaform


### BACKOFENTYP UND HEIZART:

- Backofen B1CCC0AN0 mit 5 Beheizungsarten:  
CircoTherm®, CircoTherm® sanft, Ober-/Unterhitze, Thermogrill,  
Großflächengrill
- Klapptür

### UMWELT UND SICHERHEIT:

- Geringe Türtemperatur

## ALLE GERÄTE HABEN FOLGENDE AUSSTATTUNGSMERKMALE GEMEINSAM:



### BACKOFENTYP UND HEIZART:

- Temperaturregelung von 50 °C - 275 °C
- Garraumvolumen: 71 l

### DESIGN:

- Drehwähler: Voll versenkbare Bedienknebel, rund
- Backofeninnenraum: Email grau

### REINIGUNG:

- Vollglas-Innentür

### KOMFORT:

- LED Display (rot), mechanische Steuerung
- Schnellaufheizung
- EasyClock
- Schnellaufheizung
- Halogen-Innenbeleuchtung
- Stangengriff
- Kühlgebläse

### ZUBEHÖR:

- 1 x Kombirost, 1 x Universalpfanne  
Pizzaform ist separat beigelegt

### ZUBEHÖRTRÄGER / AUSZUGSSYSTEM:

- Backofen mit Einhängegitter
- Auszug nachrüstbar

### UMWELT UND SICHERHEIT:

- Individuell einstellbare Kindersicherung
- Automatische Sicherheitsabschaltung

### TECHNISCHE INFO:

- Energieeffizienz-Klasse: A<sup>1)</sup>
- Energieverbrauch pro Zyklus: 2) Konventioneller Modus: 0.99 kWh Umluft-Modus: 0.81 kWh
- Länge Netzkabel: 120 cm
- Gesamtanschlusswert Elektro: 3.6 kW / 3.4 kWh
- Gerätegröße (HxBxT): 595 x 594 x 548 mm
- Nischenmaße (HxBxT): 585 - 595 x 560 - 568 x 550 mm
- „Maße und Einbauhinweise zu diesem Gerät gemäß technischer Zeichnung beachten“

### SONDERZUBEHÖR:

Z11AB15A0	Backblech, Keramik antihaf beschichtet	€ 70*
Z11AU15A0	Universalpfanne, Keramik antihaf	€ 70*
Z11CB10E0	Backblech, emailiert, grau	€ 45*
Z11CL15E0	Deckel für Profipfanne, emailiert, grau	€ 76*
Z11CN15E0	Profi-Pfanne, emailiert, grau	€ 76*
Z11CU10E0	Universalpfanne, emailiert, grau	€ 52*
Z11CR10X0	Back- und Bratrost (Standard)	€ 47*
Z11GT10X3	Glasbräter, 5,4 l	€ 59*
Z11GU20X0	Glaspfanne	€ 81*
Z11TE25X0	Teleskopauszug 2-fach	€ 119*
Z11TF25X0	Teleskop-Vollauszug 2-fach	€ 145*
Z11TF36X0	Teleskop-Vollauszug 3-fach, Standard	€ 217*
Z11TI15X0	VarioClip	€ 78*
Z11TJ25X0	Teleskopauszug 2-fach, davon 1x VarioClip	€ 113*
Z11TJ35X0	Teleskopauszug 3-fach, davon 1x VarioClip	€ 175*
Z12CN10A0	Profi-Pfanne, emailiert, anthrazit	€ 76*
Z12CL10A0	Deckel für Profi-Pfanne, emailiert, anthrazit	€ 76*
Z12CQ10A0	Grillblech, emailiert, anthrazit	€ 65*
Z1352X0	Pizzaform, emailiert, grau	€ 41*
Z1913X0	Keramikbackstein schwarz, pyrolysefähig	€ 176*
Z99RX70X0	Anschlusskabel 3 m	€ 24*

Weiteres Zubehör/Preise siehe Seite 52-53

Technische Hinweise und Maße zu diesen Geräten finden Sie auf Seite 20 – 21

\* Unverbindliche Preisempfehlung des Herstellers inkl. gesetzlicher Mehrwertsteuer

<sup>1)</sup> Auf einer EEK-Skala von: A+++ bis D



B55VS22N0K (BMK5523VS)

Technical drawing of the GE 6000 S 1000 cabinet, showing front and side views with dimensions in mm.

**Front View Dimensions:**

- Top width: 560 +8
- Top depth: 180
- Min. height: min. 600
- Min. depth: min. 550
- Top left depth: 21
- Top left width: 405
- Left height: 595
- Right height: 535
- Bottom left width: 596
- Bottom left depth: 458
- Bottom right width: 577
- Max. depth: max. 45

**Side View Dimensions:**

- Depth: 20

**Additional Information:**

- Platz für Geräteanschluß 320 x 115
- Maße in mm

Technical drawing of the KLEINER KÜCHENSCHRANK showing front and side views with dimensions in mm.

**Front View Dimensions:**

- Top width: 405 mm
- Top depth: 21 mm
- Left height: 595 mm
- Right height: 535 mm
- Bottom width: 596 mm
- Bottom depth: 548 mm
- Internal width: 577 mm
- Internal height: 585<sup>+10</sup> mm
- Max. door depth: max. 45 mm

**Side View Dimensions:**

- Top width: 550 mm (min.)
- Top depth: 20 mm
- Internal width: 60 mm
- Internal height: 560<sup>+8</sup> mm

**Additional Information:**

- Platz für Geräteanschluß: 320 x 115 mm
- Maße in mm

Technical drawing of a door frame cross-section. The drawing shows the frame profile with various dimensions and installation details. Key dimensions include a total height of 600 mm, a frame height of 577 mm, and a bottom gap of 7,5 mm. Installation details include a minimum stand-off of 5 mm for the frame, 5 mm for the frame, and 2 mm for the frame. A note indicates that the immersion depth should be checked against the drawing of the frame.

Eintauchtiefe siehe Maßzeichnung Kochfeld

Stand min.:  
 Aktionskochfeld: 5 mm  
 Kochfeld: 5 mm  
 Trokorkochfeld: 2 mm

577

600

7,5

[illegible]

Maße in mm

B55CS22N0K (BMK5523CS), B45CS22N0K (BMK4523CS)

560+8

180

20

min. 600

min. 550

21

405

595

535

577

max. 45

596

548

Platz für  
Geräteanschluß  
320 x 115

Maße in mm

Technical drawing of the Bosch KEG5000 refrigerator showing front and side views with dimensions in mm.

**Front View Dimensions:**

- Top width: 405 mm
- Top depth: 21 mm
- Left height: 595 mm
- Right height: 535 mm
- Bottom width: 596 mm
- Bottom depth: 548 mm
- Internal width: 577 mm
- Internal depth: 45 mm (max)

**Side View Dimensions:**

- Top width: 550 mm (min)
- Top depth: 20 mm
- Left height: 585 mm (+10 mm)
- Right height: 560 mm (+8 mm)
- Internal width: 60 mm

**Additional Information:**

- Platz für Geräteanschluß: 320 x 115 mm
- Maße in mm

Eintauchtiefe siehe Maßzeichnung Kofchfeld

Stand min.:  
 Suktionskofchfeld: 5 mm  
 Kofchfeld: 5 mm  
 Ktrokofchfeld: 2 mm

577

600 min.

7,5

Technical drawing of the front view of a component. The drawing shows a rectangular base with a width of 548 mm and a height of 595 mm. A vertical feature on the right side has a width of 21 mm and a height of 18 mm. A horizontal feature on the right side has a height of 7,5 mm. The maximum height of the component is 487,5 mm. The drawing is labeled 'MaRe in mm'.

Maße in mm

Kochfeld-Typ	min. Arbeitsplattenstärke	
	aufgesetzt	flächenbündig
Induktionskochfeld	37 mm	38 mm
Vollflächen-Induktionskochfeld	47 mm	48 mm
Gaskochfeld	30 mm	38 mm
Elektrokokfeld	27 mm	30 mm

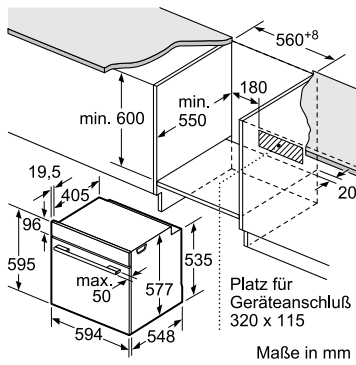
Kochfeld-Typ	min. Arbeitsplattenstärke	
	aufgesetzt	flächenbündig
Induktionskochfeld	37 mm	38 mm
Vollflächen-Induktionskochfeld	47 mm	48 mm
Gaskochfeld	30 mm	38 mm
Elektrokochfeld	27 mm	30 mm

Nennspannung bei diesen Geräten 220V/240 V Wechselstrom 50/60 Hz

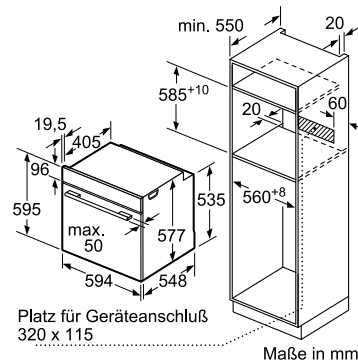
# EINBAUBACKÖFEN

B3CCE4AN0 (BMK3643C), B1CCE2AN0 (BMK1623C)

Anschlusswert 3,4 kW

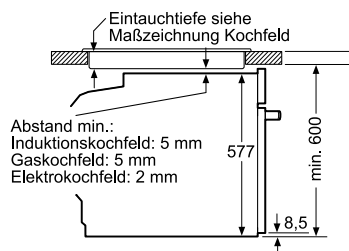


Maße in mm

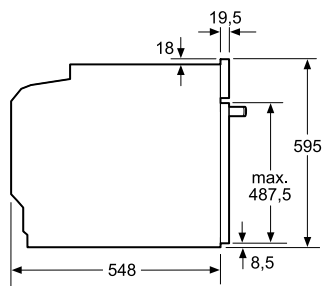


Maße in mm

Einbau mit einem Kochfeld.



Abstand min.:  
Induktionskochfeld: 5 mm  
Gaskochfeld: 5 mm  
Elektrokochfeld: 2 mm

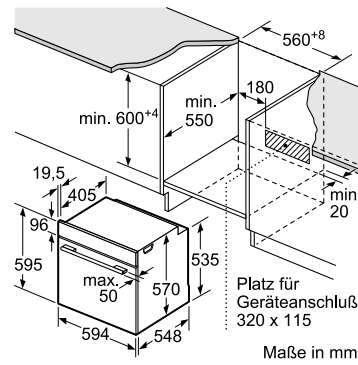


Wird das Gerät unter einem Kochfeld eingebaut, muss folgende Arbeitsplattenstärke (ggf. inkl. Unterkonstruktion) beachtet werden.

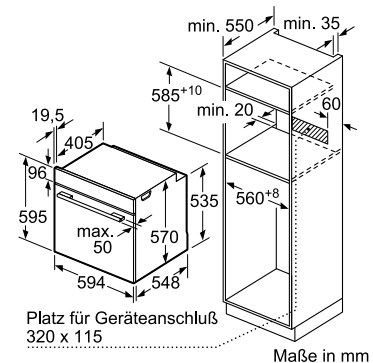
Kochfeld-Typ	min. Arbeitsplattenstärke	
	aufgesetzt	flächenbündig
Induktionskochfeld	37 mm	38 mm
Vollflächen-Induktionskochfeld	47 mm	48 mm
Gaskochfeld	30 mm	38 mm
Elektrokochfeld	27 mm	30 mm

B2CCG6AN0 (BMK1200C), B1CCC0AN0 (BMK1100C)

Anschlusswert 3,6 kW / 3,4 kW

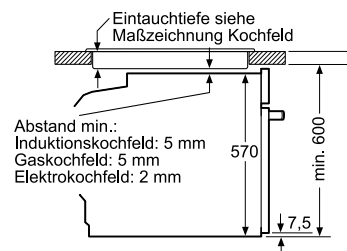


Maße in mm

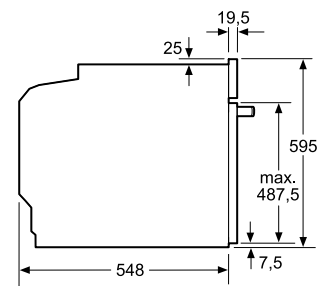


Maße in mm

Einbau mit einem Kochfeld.



Abstand min.:  
Induktionskochfeld: 5 mm  
Gaskochfeld: 5 mm  
Elektrokochfeld: 2 mm



Wird das Gerät unter einem Kochfeld eingebaut, muss folgende Arbeitsplattenstärke (ggf. inkl. Unterkonstruktion) beachtet werden.

Kochfeld-Typ	min. Arbeitsplattenstärke	
	aufgesetzt	flächenbündig
Induktionskochfeld	37 mm	38 mm
Vollflächen-Induktionskochfeld	47 mm	48 mm
Gaskochfeld	30 mm	38 mm
Elektrokochfeld	27 mm	30 mm

Nennspannung bei diesen Geräten 220V/230 V Wechselstrom 50 Hz



# Kochen mit Intuition

---



## *Autarke Induktions- und Elektro-Kochfelder*





Mit einem autarken Elektro- oder Induktions-Kochfeld und einem NEFF excellent® Backofen, die Sie getrennt voneinander oder auch übereinander einbauen können, haben Sie alle Optionen bei der Gestaltung Ihrer Küche. Die excellent® Kochfelder bieten für jeden Koch-Charakter genau die passende Lösung – Induktions- und Elektro-Kochfelder mit unterschiedlichen Ausstattungsmerkmalen, die alle eines gemeinsam haben: Sie bringen Leidenschaft in die Küche. Und die flache Form des TwistPad® rundet das moderne Design der Kochfeld-Reihe ab.

# NEFF excellent® Kochfelder

## *Intuitives und entspanntes Kochen*



### TWIST PAD®

#### Noch einfacher kochen

Auch bei den NEFF Kochfeldern gibt es eine geniale Idee: das TwistPad®, die einzigartige Einknopf-Bedienung. Intuitive, einfache und schnelle Steuerung mit einem magnetischen, abnehmbaren Bedienknopf. Die Auswahl der Kochzone erfolgt durch eine leichte Berührung des TwistPad® und die Einstellung der Kochstufe durch eine Drehbewegung.

#### TwistPad® – das einzigartige Bedienkonzept von NEFF

- Einfache und intuitive Bedienung von autarken NEFF Elektro- und Induktions-Kochfeldern
- Abnehmbares TwistPad® – die optimale Kindersicherung
- 30 Sek. Wischschutz: TwistPad® einfach abnehmen, sobald etwas überläuft
- Kochfeld auch mit fettigen oder feuchten Händen bedienbar







Sehr effizient – beim Kochen mit Induktion sparen Sie bis zu 25% Energie in der Ankochphase.

## INDUKTION

### Kochen wie in der Profiküche

Kochen mit Induktion bereitet ein besonderes Kocherlebnis, man kocht damit schnell, präzise, sicher und feinfühlig. Die Hitze entsteht in Sekundenschnelle dort, wo sie gebraucht wird: im Topfboden. Nach dem Abschalten ist die Hitze sofort weg, es gibt kein Nachgaren wie bei herkömmlichen Kochfeldern. Die Hitze wird durch magnetische Wirbelströme direkt im Topfboden selbst erzeugt. Das Induktions-Kochfeld wird beim Kochen nicht heiß, es erwärmt sich nur etwas unter dem Topfboden.



## FLEX INDUKTION

### Mehr Platz für Genuss

Vorbei die Zeit, in der dem Koch die genaue Kochposition für das Kochgeschirr vorgegeben wurde: Mit FlexInduction lässt es sich beliebig innerhalb der flexiblen Zone platzieren – Größe und Form von Töpfen und Pfannen werden dabei automatisch erkannt und exakt an dieser Stelle erhitzt.





## Kochen ist Einstellungssache



### DER BRATSENSOR

#### Heiß, aber nie zu heiß

Leckeres aus der Pfanne – ist das nicht herrlich? Steaks, Bratkartoffeln, Rührei oder was auch immer Sie in Ihrer Pfanne zubereiten möchten, können nicht mehr anbrennen. Dafür sorgt unser BratSensor. Alles was Sie tun müssen: Sie wählen aus fünf Temperaturstufen die richtige aus – von „sehr niedrig“ für Saucen und Chutneys bis hin zu Stufe 5 für Bratkartoffeln oder Steaks. Das war's. Ist die gewünschte Temperatur erreicht, zeigt ein Signal den optimalen Zeitpunkt an, an dem das Bratgut in die Pfanne gegeben werden soll – so gelingt z.B. ein Steak zart und saftig. Am besten funktioniert das mit einer NEFF Systempfanne. Ein Nachregeln ist nicht nötig.

### POWERSTUFE FÜR TÖPFE

#### Schneller zum Genuss

Mit 50% mehr Energie als auf Stufe 9 steht die maximale Hitze blitzschnell zur Verfügung. Kein Überkochen. Die Powerstufe für Töpfe schaltet sich vor dem Überhitzen rechtzeitig wieder ab.

### POWERSTUFE FÜR PFANNEN

#### Noch schneller sicher kochen

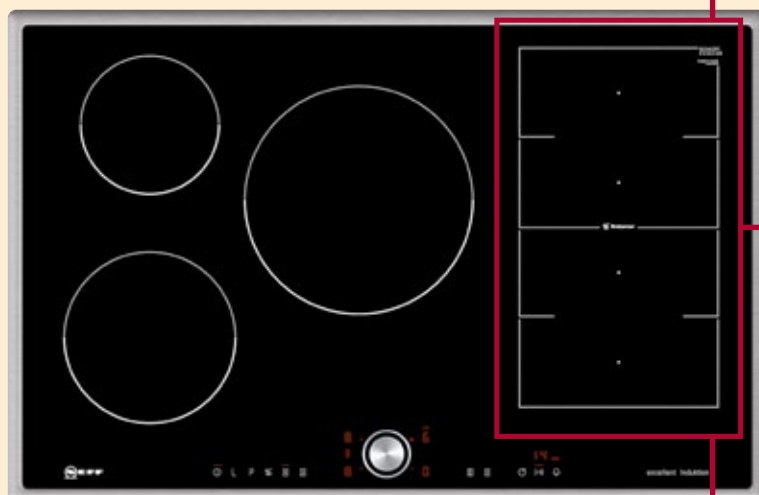
Schneller geht's nicht! Die neue, spezielle Powerstufe erhitzt die Pfanne 30 Sekunden mit sehr hoher Leistung. Dann schaltet die Kochzone automatisch zurück, damit nichts anbrennt.



## FLEX INDUCTION

### Noch viel mehr Möglichkeiten beim Kochen

Mit der innovativen FlexZone lassen sich die beiden rechten Kochzonen per Fingertipp zu einer kombinierten, großen Kochzone zusammenschalten – ideal für den Einsatz eines Bräters, Dampfgarers oder eines speziellen Kochgeschirrs. Die FlexZone steuert man dann wie eine einzelne Kochzone und kocht mit der gleichen Temperatur auf den beiden kombinierten Zonen.



### 1 Kochzone – 3 Nutzungsmöglichkeiten:



#### Kochen mit 2 Kochzonen:

Herkömmliches Kochen



#### Kochen mit der Flexzone:

Kochen mit Bräter  
Kochen mit Dampfgarer  
Kochen mit speziellem Kochgeschirr



#### Kochen mit PowerMove:

Die neue Art von Profikochen mit 3 verschiedenen Temperaturstufen auf der FlexZone.

## WARMHALTEFUNKTION

### Angenehmer Komfort

Per Fingertipp aktiviert man bei der Kochzone hinten die Warmhaltefunktion. Vorne kocht man mit voller Leistung und sobald man das Kochgeschirr nach hinten schiebt, wird es warm gehalten.

**N70**



*TwistPad®*

Flexzone

PowerMove

Powerstufe

Warmhaltefunktion

3x Ring / CombiZone

Design- / Standardrahmen

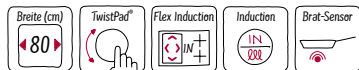
**NEFF Excellent® autarke  
Kochfelder – die Werteklasse**



## T58BT21N0K

FlexInduction

N70



Rahmen in Edelstahl

€ 2.491\*

### IHRE EXCELLENT® VORTEILE:

- BratSensor mit 5 Temperaturstufen
- Exklusives excellent® Design

### AUTARKES INDUKTIONS-KOCHFELD MIT INTEGRIERTEN KOCHSTELLENREGLERN:

#### BEDIENUNG:

- TwistPad®

#### FLEXIBILITÄT DER KOCHZONEN:

- Flexzone: Verwenden Sie Kochgeschirr beliebiger Form und Größe innerhalb der 40 cm langen Zone.
- 80 cm: Platz für 5 Töpfe oder Pfannen.
- Kochzone vorne links: 180 mm, 1.8 kW (maximale Leistung 3.1 kW)
- Kochzone hinten links: 145 mm, 1.4 kW (maximale Leistung 2.2 kW)
- Mittlere Kochzone: 240 mm, 2.2 kW (max. Leistung 3.7 kW)
- Kochzone hinten rechts: 190 mm, 210 mm, 2.2 kW (maximale Leistung 3.7 kW)
- Kochzone vorne rechts: 190 mm, 210 mm, 2.2 kW (maximale Leistung 3.7 kW)

#### KOMFORT:

- 17 Leistungsstufen
- Warmhaltefunktion für alle Kochzonen
- CountUp Timer
- Kurzzeitwecker
- Laufzeitanzeige
- Powerstufe für Töpfe
- Powerstufe für Pfannen
- PowerMove (3-stufig)
- Quick Start Funktion
- Restart Funktion
- BratSensor mit 5 Temperaturstufen
- 2-stufige Restwärmeanzeige je Kochzone
- Kindersicherung
- Wischschutzfunktion
- Hauptschalter
- Automatische Sicherheitsabschaltung
- Energieverbrauchsanzeige

#### DESIGN:

- Rahmen in Edelstahl

#### TECHNISCHE INFORMATION:

- Abmessungen des Gerätes (HxBxT mm): 55 x 795 x 517
- Erforderliche Nischengröße (HxBxT mm): 55 x 780 x (500 - 500)
- Minimale Arbeitsplattenstärke: 16 mm
- Gesamtanschlusswert: 7400 W
- Powermanagement Funktion
- Netzkabel: 110 cm, Anschlusskabel beigelegt in Verpackung

#### SONDERZUBEHÖR:

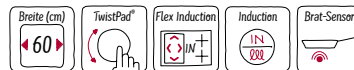
Z9404SE0	4 teiliges Topfset	NEU	€ 315*
Z9406SE0	6 teiliges Topfset	NEU	€ 413*
Z9410X1	Bräter aus Edelstahl mit Glasdeckel		€ 200*
Z9415X1	Dampfeinsatz für Edelstahlbräter		€ 113*
Z9416X2	Grillplatte		€ 339*
Z9417X2	Teppan Yaki (groß)		€ 560*
Z9428FE0	Eisenpfanne Ø 18 / 28 cm	NEU	€ 175*
Z943SE0	3-er Set besteht aus 2 Töpfen + 1 Pfanne		€ 119*
Z9410ES0	Espresso Kocher 4 Tassen	NEU	€ 96*

Weiteres Zubehör/Preise siehe Seite 49

## T56BT61N0K

Doppel-FlexInduction

N70



Rahmen in Edelstahl

€ 2.172\*

### IHRE EXCELLENT® VORTEILE:

- BratSensor mit 5 Temperaturstufen
- Exklusives excellent® Design

### AUTARKES INDUKTIONS-KOCHFELD MIT INTEGRIERTEN KOCHSTELLENREGLERN:

#### BEDIENUNG:

- TwistPad®

#### FLEXIBILITÄT DER KOCHZONEN:

- 2 x Flexzone: Verwenden Sie Kochgeschirr beliebiger Form und Größe innerhalb der 40 cm langen Zone.
- 60 cm: Platz für 4 Töpfe oder Pfannen.
- Kochzone vorne links: 230 mm, 190 mm, 2.2 kW (maximale Leistung 3.7 kW)
- Kochzone hinten links: 230 mm, 190 mm, 2.2 kW (maximale Leistung 3.7 kW)
- Kochzone hinten rechts: 230 mm, 190 mm, 2.2 kW (maximale Leistung 3.7 kW)
- Kochzone vorne rechts: 230 mm, 190 mm, 2.2 kW (maximale Leistung 3.7 kW)

#### KOMFORT:

- 17 Leistungsstufen
- Warmhaltefunktion für alle Kochzonen
- CountUp Timer
- Kurzzeitwecker
- Laufzeitanzeige
- Powerstufe für Töpfe
- Powerstufe für Pfannen
- PowerMove (3-stufig)
- Quick Start Funktion
- Restart Funktion
- BratSensor mit 5 Temperaturstufen
- 2-stufige Restwärmeanzeige je Kochzone
- Kindersicherung
- Wischschutzfunktion
- Hauptschalter
- Automatische Sicherheitsabschaltung
- Energieverbrauchsanzeige

#### DESIGN:

- Rahmen in Edelstahl

#### TECHNISCHE INFORMATION:

- Abmessungen des Gerätes (HxBxT mm): 55 x 583 x 513
- Erforderliche Nischengröße (HxBxT mm): 55 x 560 x (490 - 500)
- Minimale Arbeitsplattenstärke: 16 mm
- Gesamtanschlusswert: 7400 W
- Powermanagement Funktion
- Netzkabel: 110 cm, Anschlusskabel beigelegt in Verpackung

#### SONDERZUBEHÖR:

Z9404SE0	4 teiliges Topfset	NEU	€ 315*
Z9406SE0	6 teiliges Topfset	NEU	€ 413*
Z9410X1	Bräter aus Edelstahl mit Glasdeckel		€ 200*
Z9415X1	Dampfeinsatz für Edelstahlbräter		€ 113*
Z9416X2	Grillplatte		€ 339*
Z9417X2	Teppan Yaki (groß)		€ 560*
Z9428FE0	Eisenpfanne Ø 18 / 28 cm	NEU	€ 175*
Z943SE0	3-er Set besteht aus 2 Töpfen + 1 Pfanne		€ 119*
Z9451X0	Systempfanne für Bratsensor Ø 15 cm		€ 93*
Z9453X0	Systempfanne für Bratsensor Ø 21 cm		€ 122*
Z9410ES0	Espresso Kocher 4 Tassen	NEU	€ 96*

Weiteres Zubehör/Preise siehe Seite 49

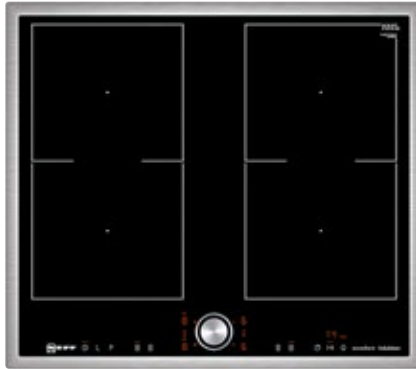
Technische Hinweise und Maße zu diesen Geräten finden Sie auf Seite 28 - 29

\* Unverbindliche Preisempfehlung des Herstellers inkl. gesetzlicher Mehrwertsteuer

## T46BT73N2K

CombiZone

N70



Rahmen in Edelstahl

€ 1.886\*

### IHRE EXCELLENT® VORTEILE:

- Exklusives excellent® Design

### AUTARKES INDUKTIONS-KOCHFELD MIT INTEGRIERTEN KOCHSTELLENREGLERN:

#### BEDIENUNG:

- TwistPad®

#### FLEXIBILITÄT DER KOCHZONEN:

- 2 CombiZone-Kochzonen : Bei Verwendung von größerem Kochgeschirr werden zwei Kochzonen zu einer größeren verbunden.
- 60 cm: Platz für 4 Töpfe oder Pfannen.
- Kochzone vorne links: 190 mm, 210 mm, 2,2 kW (maximale Leistung 3.7 kW)
- Kochzone hinten links: 190 mm, 210 mm, 2,2 kW (maximale Leistung 3.7 kW)
- Kochzone hinten rechts: 190 mm, 210 mm, 2,2 kW (maximale Leistung 3.7 kW)
- Kochzone vorne rechts: 190 mm, 210 mm, 2,2 kW (maximale Leistung 3.7 kW)

#### KOMFORT:

- 17 Leistungsstufen
- Warmhaltefunktion für alle Kochzonen
- CountUp Timer
- Kurzzeitwecker
- Laufzeitanzeige
- Powerstufe für Töpfe
- Powerstufe für Pfannen
- PowerMove (2-stufig)
- Quick Start Funktion
- Restart Funktion
- 2-stufige Restwärmeanzeige je Kochzone
- Kindersicherung
- Wischschutzfunktion
- Hauptschalter
- Automatische Sicherheitsabschaltung
- Energieverbrauchsanzeige

#### DESIGN:

- Rahmen in Edelstahl

#### TECHNISCHE INFORMATION:

- Abmessungen des Gerätes (HxBxT mm): 55 x 583 x 513
- Erforderliche Nischengröße (HxBxT mm): 55 x 560 x (490 - 500)
- Minimale Arbeitsplattenstärke: 16 mm
- Gesamtanschlusswert: 7400 W
- Powermanagement Funktion.
- Netzkabel: 110 cm, Anschlusskabel beigelegt in Verpackung

#### SONDERZUBEHÖR:

Z9404SE0	4 teiliges Topfset	NEU	€ 315*
Z9406SE0	6 teiliges Topfset	NEU	€ 413*
Z9428FE0	Eisenpfanne Ø 18 / 28 cm	NEU	€ 175*
Z943SE0	3-er Set besteht aus 2 Töpfen + 1 Pfanne		€ 119*
Z9410ES0	Espresso Kocher 4 Tassen	NEU	€ 96*

Weiteres Zubehör/Preise siehe Seite 49

## T16BT70N0K

N70



Rahmen in Edelstahl

€ 1.044\*

### IHRE EXCELLENT® VORTEILE:

- Exklusives excellent® Design
- Made in Germany

### AUTARKES ELEKTRO-KOCHFELD MIT INTEGRIERTEN KOCHSTELLENREGLERN:

#### BEDIENUNG:

- TwistPad®

#### FLEXIBILITÄT DER KOCHZONEN:

- Bräterzone: Erkennt Bräter automatisch und schaltet sich an.
- 1 Zweikreis-Kochzone: Verwenden Sie normales oder größeres Kochgeschirr für die erweiterbare Kochzone.
- 60 cm: Platz für 4 Töpfe oder Pfannen.
- Kochzone vorne links: 145 mm, 1,2 kW
- Kochzone hinten links: 170 mm, 265 mm, 1,8 kW
- Kochzone hinten rechts: 145 mm, 1,2 kW
- Kochzone vorne rechts: 120 mm, 210 mm, 0,75 kW

#### KOMFORT:

- 17 Leistungsstufen
- Warmhaltefunktion
- CountUp Timer
- Kurzzeitwecker
- Laufzeitanzeige
- Restart Funktion
- 2-stufige Restwärmeanzeige je Kochzone
- Kindersicherung:
- Wischschutzfunktion
- Hauptschalter
- Betriebsanzeigelampe
- Automatische Sicherheitsabschaltung
- Energieverbrauchsanzeige

#### DESIGN:

- Rahmen in Edelstahl

#### TECHNISCHE INFORMATION:

- Abmessungen des Gerätes (HxBxT mm): 48 x 583 x 513
- Erforderliche Nischengröße (HxBxT mm): 48 x 560 x (490 - 500)
- Minimale Arbeitsplattenstärke: 16 mm
- Gesamtanschlusswert: 6700 W

#### SONDERZUBEHÖR:

Z9363X0	Zwischenboden 60cm Touch/Twist/MetalTouch	€ 43*
Z943SE0	3-er Set besteht aus 2 Töpfen + 1 Pfanne	€ 119*

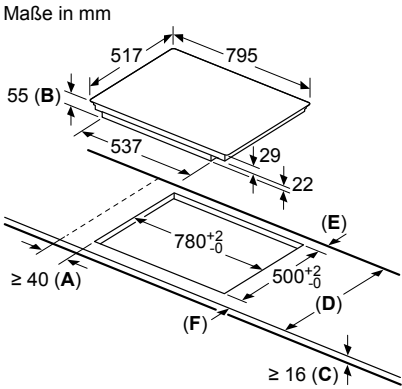
Weiteres Zubehör/Preise siehe Seite 49



AUTARKE INDUKTIONS-KOCHELFELDER

T58BT21N0K

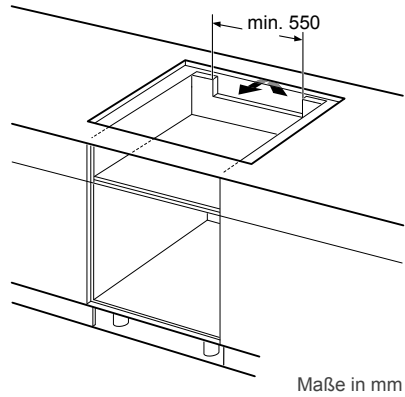
Anschlusswert 7,4 kW



- A:** Mindestabstand vom Kochplatten-ausschnitt zur Wand.  
**B:** Einbautiefe  
**C:** Der Abstand zwischen der Oberfläche der Arbeitsplatte und der Oberseite der Backofenfront muss 30 mm betragen. Siehe Platzbedarf für den Backofen.

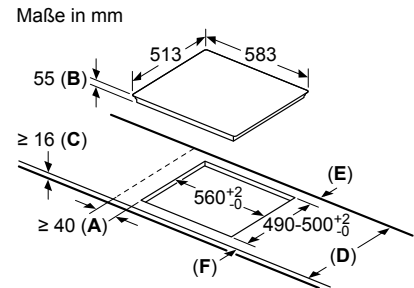
Die Arbeitsplatte, in welche die Kochplatte eingebaut wird, muss Lasten von ca. 60 kg standhalten, ggf. muss ein geeigneter Unterbau verwendet werden.

D	E	F
585-600	50	≥ 35
> 600	≥ 50	≥ 50



T56BT61N0K, T46BT61N0K

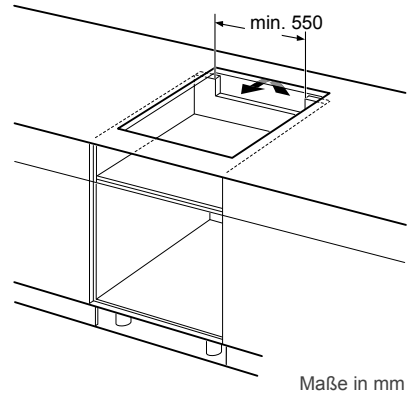
Anschlusswert 7,4 kW



- A:** Mindestabstand vom Kochplatten-ausschnitt zur Wand.  
**B:** Einbautiefe  
**C:** Der Abstand zwischen der Oberfläche der Arbeitsplatte und der Oberseite der Backofenfront muss 30 mm betragen. Siehe Platzbedarf für den Backofen.

Die Arbeitsplatte, in welche die Kochplatte eingebaut wird, muss Lasten von ca. 60 kg standhalten, ggf. muss ein geeigneter Unterbau verwendet werden.

D	E	F
585-600	50	≥ 35
> 600	≥ 50	≥ 50

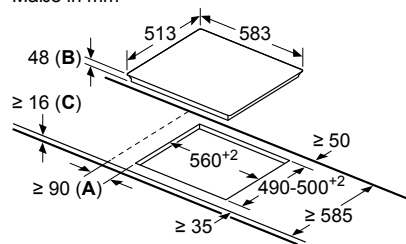


# AUTARKE ELEKTRO-KOCHFELDER

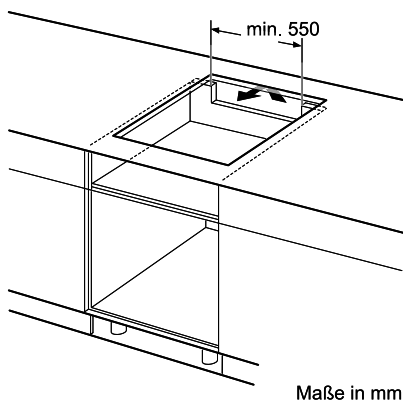
T16BT70N0K

Anschlusswert 6,7 kW

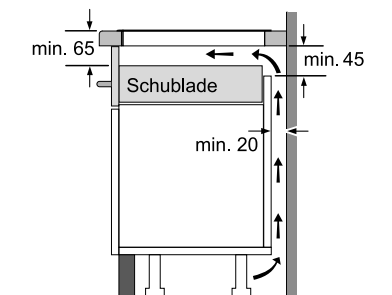
Maße in mm



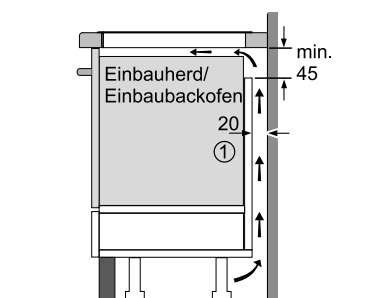
- A:** Mindestabstand vom Muldenausschnitt bis zur Wand  
**B:** Eintauchtiefe  
**C:** Mit darunter eingebautem Backofen min. 20, möglicherweise mehr; siehe Platzbedarf für den Backofen.



KOCHFELDER MIT INDUKTION



Maße in mm



- ① Lüftungsspalt muß vorgesehen werden.

Maße in mm

## HINWEIS:

Kochfelder mit integrierten Kochstellenreglern dürfen nicht über Kühlgeräten, Geschirrspülmaschinen bzw. über Waschmaschinen eingebaut werden.



# Teamwork vom Feinsten – für einen vollen Geschmack

---



## *Excellent<sup>®</sup> Elektro-Einbauherde*



## *Induktions- und Elektro-Kochfelder*





# Einbauherd und Kochfeld – ein starkes Team

## Der Klassiker in vielen Küchen

NEFF Elektroherd und -kochfeld – die kompakte, klassische Einbaulösung in der Küche. Mit ganz funktionalen Vorteilen und kurzen Wegen bei der gleichzeitigen Zubereitung im Herd und auf dem Kochfeld. Ob Induktions- oder Elektro-Kochfeld, mit FlexInduction, CombiInduction oder zuschaltbaren Zweikreis- und Bräterzonen steht dem Genuss nichts mehr im Weg.



### BASE STEAM

NEU

#### Die zusätzliche Portion Dampf für besonders knusprige Ergebnisse

Muss man sich eigentlich zwischen knusprig und saftig entscheiden? Mit Base Steam wird Dampf zur zusätzlichen Zutat: Brot bekommt eine extra knusprige Kruste, Fleisch bleibt saftig und zart. Einfach vorher die Wasserschale mit Wasser füllen, die speziell entwickelte Heizart Base Steam auswählen. Mehr braucht es nicht für eine zusätzliche Portion Dampf gleich zu Beginn des Backvorgangs. Nach dem Backen kann die ergonomische Wasserschale herausgenommen und im Geschirrspüler gereinigt werden.



### CIRCO THERM®

#### Gleichzeitiges Garen auf mehreren Ebenen

Ein komplettes Menü mit nur einem Backvorgang? Kein Problem mit CircoTherm®. Was man auch backt, brät oder gart – Geschmacksaromen übertragen sich nicht. Das Heißluftsystem CircoTherm® führt die Hitze gezielt um die Speisen der einzelnen Ebenen. So ist garen auf mehreren Ebenen gleichzeitig möglich.



### PYROLYSE

#### Nie wieder Herd reinigen

Was für ein Komfort – der Backofeninnenraum des Herdes reinigt sich selbstständig. Nach Aktivierung der Pyrolyse werden Back-, Brat- und Grillrückstände bei hohen Temperaturen zu Asche zerlegt. Nach dem Abkühlen des Backofeninnenraumes kann die Asche einfach mit einem Tuch ausgewischt werden.

## *Bedienkonzept der NEFF Einbauherde*



**Mechanische oder elektronische Herdsteuerung**  
Voll versenkbare Bedienknebel, Bedienung mit  
LCD-Display (weiß), Elektronikuhr



**Mechanische Herdsteuerung**  
Voll versenkbare Bedienknebel, Bedienung  
mit LCD-Display (weiß), Elektronikuhr



**Mechanische Herdsteuerung**  
Voll versenkbare Bedienknebel, Bedienung  
mit LED-Display (rot), Elektronikuhr



## *NEFF Kochfelder – die Werteklasse*

Hier eine vereinfachte  
Kurzübersicht der Ausstat-  
tung der NEFF excellent®  
Herdkochfelder, allesamt in  
der Werteklasse **N50**.

**N50**



*TouchControl*

**CombiZone**

**Powerstufe**

**3 x Ring / CombiZone**

**Standardrahmen**

## *NEFF Einbauherde – die Werteklassen*

Schnellere Orientierung, hilfreich bei der Kaufent-  
scheidung: unsere Werteklassen. Je mehr Ausstattung,  
desto höher die Werteklasse – sichtbar auf den  
nachfolgenden Geräteseiten. Hier eine vereinfachte  
Kurzübersicht der Ausstattungsunterschiede in den  
Werteklassen der NEFF excellent® Einbauherde und  
Kochfelder.

**N50**



*LCD-Display / weiße Uhr*

**CircoTherm®**

**Klapptür**

**Pyrolyse / EcoClean**

**N30**



*LED-Display / rote Uhr*

**CircoTherm®**

**Klapptür**

**Pyrolyse / EasyClean**



## Herd-Induktions-Kochfeld-Kombinationen

### Einbauherde mit Pyrolyse



#### Einbauherd E2ACH7AN1

- 8 Betriebsarten
- LCD-Display, weiß
- inkl. 3-fach Teleskop-vollauszug Z11TF36X0, Standard

siehe Seite 38



#### Einbauherd E2CCH7AN1

- 8 Betriebsarten
- LCD-Display, weiß
- inkl. 3-fach Teleskop-vollauszug Z11TF36X0, Standard

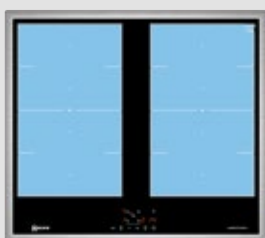
siehe Seite 38



#### Einbauherd E2ACG6AN1

- 7 Betriebsarten
- LED-Display, rot
- inkl. 3-fach Teleskop-vollauszug Z11TF36X0, Standard

siehe Seite 39



#### FlexInduction-Kochfeld M56BR60N0K

- 60 cm FlexInduktions-Kochfeld mit Topferkennung
- Rahmen in Edelstahl
- 2 x Flexzone
- 4 Induktionskochzonen

siehe Seite 43

#### Herd-Set HMK361iFP


UPE\*: 2.595,- €

#### Herd-Set HMK261iFP

UPE\*: 2.528,- €

#### Herd-Set HMK161iFP

UPE\*: 2.519,- €



#### Induktions-Kochfeld M46BR60N0K

- 60 cm Induktions-Kochfeld mit Topferkennung
- Rahmen in Edelstahl
- Bräterzone
- 4 Induktionskochzonen

siehe Seite 43

#### Herd-Set HMK361iP

UPE\*: 2.313,- €

#### Herd-Set HMK261iP

UPE\*: 2.249,- €

#### Herd-Set HMK161iP

UPE\*: 2.223,- €

**Einbauherde ohne Pyrolyse****Einbauherd E1CCE4AN1**

- 7 Betriebsarten
- LCD-Display, weiß
- inkl. 3-fach Teleskop-vollauszug Z11TF36X0, Standard

siehe Seite 40

**Herd-Set****HMK260iF**

UPE\*: 2.269,- €

**Herd-Set****HMK260i**

UPE\*: 1.986,- €





## Herd-Kochfeld-Kombinationen

### Einbauherde mit Pyrolyse



#### Einbauherd E2ACH7AN0

- 8 Betriebsarten
- LCD-Display, weiß
- inkl. 3-fach Teleskop-vollauszug Z11TF36X0, Standard

siehe Seite 42



#### Einbauherd E2CCH7AN0

- 8 Betriebsarten
- LCD-Display, weiß
- inkl. 3-fach Teleskop-vollauszug Z11TF36X0, Standard

siehe Seite 42



#### Einbauherd E2AVG6AN0

- 8 Betriebsarten
- LED-Display, rot
- inkl. 3-fach Teleskop-vollauszug Z11TF36X0, Standard

siehe Seite 43



#### Elektro-Kochfeld M14R72N2

- 70 cm Elektro-Kochfeld
- Rahmen in Edelstahl
- 4 HighSpeed-Heizkörper
- 1 x Zweikreis-Kochzone und 1 x Bräterzone

siehe Seite 47



#### Elektro-Kochfeld M93R42N2MK

- 60 cm Elektro-Kochfeld
- Rahmen in Edelstahl
- 4 HighSpeed-Heizkörper
- 1 x Zweikreis-Kochzone und 1 x Bräterzone

siehe Seite 47

#### Herd-Set HMK371P

UPE\*: 1.907,- €

#### Herd-Set HMK271P

UPE\*: 1.839,- €

#### Herd-Set HMK170BSP

UPE\*: 1.839,- €

#### Herd-Set HMK361P

UPE\*: 1.714,- €

#### Herd-Set HMK261P

UPE\*: 1.647,- €

#### Herd-Set HMK160BSP

UPE\*: 1.649,- €

## Einbauherde ohne Pyrolyse

**Einbauherd E2ACG6AN0**

- 7 Betriebsarten
- LED-Display, rot
- inkl. 3-fach Teleskop-vollauszug Z11TF36X0, Standard

siehe Seite 43

**Einbauherd E1ACE4JN0**

- 7 Betriebsarten
- LCD-Display, weiß
- 2-fach Teleskop-Auszug inkl. 1 Vario Clip

siehe Seite 44

**Einbauherd E1CCE4AN0**

- 7 Betriebsarten
- LCD-Display, weiß
- inkl. 3-fach Teleskop-vollauszug Z11TF36X0, Standard

siehe Seite 45

**Einbauherd E1ACD2AN0**

- 5 Betriebsarten
- LED-Display, rot
- inkl. 3-fach Teleskop-vollauszug Z11TF36X0, Standard

siehe Seite 45

**Herd-Set  
HMK171P**

UPE\*: 1.816,- €

**Herd-Set  
HMK370**

UPE\*: 1.519,- €

**Herd-Set  
HMK270**

UPE\*: 1.579,- €

**Herd-Set  
HMK170**

UPE\*: 1.569,- €

**Herd-Set  
HMK161P**

UPE\*: 1.636,- €

**Herd-Set  
HMK360**

UPE\*: 1.320,- €

**Herd-Set  
HMK260**

UPE\*: 1.387,- €

**Herd-Set  
HMK160**

UPE\*: 1.376,- €



## E2ACH7AN1

CircoTherm® und Pyrolyse

N50



Betriebsarten  
8

Einbauherd, Schwarz

€ 1.412\*

### IHRE EXCELLENT® VORTEILE:

- Made in Germany
- Bei Herdset inklusive: 3-fach Teleskop-Vollauszug Z11TF36X0

### EINBAUHERD MIT CIRCO THERM® UND PYROLYSE:

Nur zur Kombination mit Induktions-Kochfeldern  
MBR5660NMK und MBR4660NK

### KOMBINATIONSMÖGLICHKEITEN UND SET-PREISE

siehe Seite 34–37

## E2CCH7AN1

CircoTherm® und Pyrolyse

N50



Betriebsarten  
8



Einbauherd, Edelstahl

€ 1.329\*

### IHRE EXCELLENT® VORTEILE:

- Made in Germany
- Bei Herdset inklusive: 3-fach Teleskop-Vollauszug Z11TF36X0

### EINBAUHERD MIT CIRCO THERM® UND PYROLYSE:

Nur zur Kombination mit Induktions-Kochfeldern  
MBR5660NMK und MBR4660NK

### KOMBINATIONSMÖGLICHKEITEN UND SET-PREISE

siehe Seite 34–37

### KOMFORT:

- Back- und Bratassistent

## ALLE GERÄTE HABEN FOLGENDE AUSSTATTUNGSMERKMALE GEMEINSAM:



### BACKOFENTYP UND HEIZART:

- Einbauherd mit 8 Betriebsarten: CircoTherm®, CircoTherm® sanft, Ober-/Unterhitze, Thermogrill, Großflächengrill, Brotbackstufe, Pizzastufe, Unterhitze
- Elektronische Steuerung im Temperaturbereich von 30 °C bis 275 °C
- Garraumvolumen: 71 l

### DESIGN:

- LCD-Display (weiß)
- Voll versenkbarer Bedienknebel

### REINIGUNG:

- Pyrolytische Selbstreinigung
- EasyClean Reinigungshilfe
- Vollglas-Innentür

### KOMFORT:

- Schnellaufheizung
- Stangengriff
- Klapptür
- EasyClock
- Halogenleuchte
- Kühlgebläse

### ZUBEHÖR:

- 1 x Backblech emailliert,
- 1 x Kombirost,
- 1 x Universalpfanne

### ZUBEHÖRTRÄGER/ AUSZUGSSYSTEM:

- Einschubebenen: 4
- Auszug im Set inklusive

### UMWELT UND SICHERHEIT:

- Äußerst geringe Türtemperatur
- Türverriegelung bei Pyrolysebetrieb
- Automatische Sicherheitsabschaltung
- Individuell einstellbare Kindersicherung

### TECHNISCHE INFO:

- Energieeffizienz-Klasse: A<sup>1)</sup>
- Energieverbrauch pro Zyklus: 2)
- Konventioneller Modus: 0.99 kWh
- Umluft-Modus: 0.81 kWh
- Elektroanschlusswert 11,2 kW
- Gerätemaße (HxBxT): 595 x 594 x 548 mm

- Nischenmaße (HxBxT): 604 x 560 x 550 mm
- „Maße und Einbauhinweise zu diesem Gerät gemäß technischer Zeichnung beachten“

### SONDERZUBEHÖR:

Z11AB15A0	Backblech, Keramik antihaf beschichtet	€ 70*
Z11AU15A0	Universalpfanne, Keramik antihaf	€ 70*
Z11CB10E0	Backblech, emailliert, grau	€ 45*
Z11CL15E0	Deckel für Profipfanne, emailliert, grau	€ 76*
Z11CN15E0	Profi-Pfanne, emailliert, grau	€ 76*
Z11CR10X0	Back- und Bratrost (Standard)	€ 47*
Z11CU10E0	Universalpfanne, emailliert, grau	€ 52*
Z11GT10X3	Glasbräter, 5,4 l	€ 59*
Z11GU20X0	Glaspfanne	€ 81*
Z11TE25X0	Teleskopauszug 2-fach	€ 119*
Z11TF25X0	Teleskopvollauszug 2-fach	€ 145*
Z11TF36X0	Teleskop-Vollauszug 3-fach, Standard	€ 217*
Z11TI15X0	Vario Clip	€ 78*
Z11TJ25X0	Teleskopauszug 2-fach, davon 1x VarioClip	€ 113*
Z11TJ35X0	Teleskop-Auszug 3-fach, davon 1 Vario Clip	€ 175*
Z12CL10A0	Deckel für Profi-Pfanne, emailliert, anthrazit	€ 76*
Z12CN10A0	Profi-Pfanne, emailliert, anthrazit	€ 76*
Z12CQ10A0	Grillblech, emailliert, anthrazit	€ 65*
Z1352X0	Pizzaform, emailliert, grau	€ 41*
Z1913X0	Brotbackstein	€ 176*
Z19DD10X0	Dampfset für Backofen	€ 396*
Z99RX70X0	Anschlusskabel 3 m	€ 24*

Weiteres Zubehör siehe Seite 50-53

Technische Hinweise und Maße zu diesen Geräten finden Sie auf Seite 47

\* Unverbindliche Preisempfehlung des Herstellers inkl. gesetzlicher Mehrwertsteuer

1) Auf einer EEK-Skala von: A+++ bis D / Energieeffizienzklasse wird bestimmt nach der EU-Verordnung (EU) Nr. 65/2014

2) Beheizungsart, in der die angegebene Energie-Effizienzklasse erreicht wird. Energieverbräuche und sonstige technische Daten werden bestimmt nach der Norm EN60350-1

# E2ACG6AN1

CircoTherm® und Pyrolyse

N30



Einbauherd, Schwarz

€ 1.308\*

## IHRE EXCELLENT® VORTEILE:

- Made in Germany
- Bei Herdset inklusive: 3-fach Teleskop-Vollauszug Z11TF36X0

## EINBAUHERD MIT CIRCO THERM® UND PYROLYSE:

Nur zur Kombination mit Induktions-Kochfeldern  
MBR5660NMK und MBR4660NK

## KOMBINATIONSMÖGLICHKEITEN UND SET-PREISE

siehe Seite 34–37

## BACKOFENTYP UND HEIZART:

- Einbauherd mit 7 Betriebsarten: CircoTherm®, CircoTherm® sanft, Ober-/Unterhitze, Thermogrill, Großflächengrill, Pizzastufe, Unterhitze
- Elektronische Steuerung im Temperaturbereich von 50 °C bis 275 °C
- Garraumvolumen: 71 l

## DESIGN:

- LCD-Display (rot)
- Voll versenkbarer Bedienknebel

## REINIGUNG:

- Pyrolytische Selbstreinigung
- EasyClean Reinigungshilfe
- Vollglas-Innentür

## KOMFORT:

- Schnellaufheizung
- Stangengriff, Klapptür
- EasyClock
- Halogenleuchte
- Kühlgebläse

## ZUBEHÖR:

- 1 x Kombirost, 1 x Universalpfanne

## ZUBEHÖRTRÄGER/AUSZUGSSYSTEM:

- Einschubebenen: 4
- Auszug im Set inklusive

## UMWELT UND SICHERHEIT:

- Äußerst geringe Türtemperatur
- Türverriegelung bei Pyrolysebetrieb
- Automatische Sicherheitsabschaltung
- Individuell einstellbare Kindersicherung

## TECHNISCHE INFO:

- Energieeffizienz-Klasse: A<sup>1)</sup>
- Energieverbrauch pro Zyklus: 2)
- Konventioneller Modus: 0.99 kWh, Umluft-Modus: 0.81 kWh
- Elektroanschlusswert 11,4 kW
- Gerätemaße (HxBxT): 595 x 594 x 548 mm
- Nischenmaße (HxBxT): 604 x 560 x 550 mm
- „Maße und Einbauhinweise zu diesem Gerät gemäß technischer Zeichnung beachten“



## SONDERZUBEHÖR:

Z11AB15A0	Backblech, Keramik antihaf beschichtet	€ 70*
Z11AU15A0	Universalpfanne, Keramik antihaf	€ 70*
Z11CB10E0	Backblech, emailiert, grau	€ 45*
Z11CL15E0	Deckel für Profipfanne, emailiert, grau	€ 76*
Z11CN15E0	Profi-Pfanne, emailiert, grau	€ 76*
Z11CR10X0	Back- und Bratrost (Standard)	€ 47*
Z11CU10E0	Universalpfanne, emailiert, grau	€ 52*
Z11GT10X3	Glasbräter, 5,4 l	€ 59*
Z11GU20X0	Glaspfanne	€ 81*
Z11TE25X0	Teleskopauszug 2-fach	€ 119*
Z11TF25X0	Teleskopvollauszug 2-fach	€ 145*
Z11TF36X0	Teleskop-Vollauszug 3-fach, Standard	€ 217*
Z11TI15X0	Vario Clip	€ 78*
Z11TJ25X0	Teleskopauszug 2-fach, davon 1x VarioClip	€ 113*
Z11TJ35X0	Teleskop-Auszug 3-fach, davon 1 Vario Clip	€ 175*
Z12CL10A0	Deckel für Profi-Pfanne, emailiert, anthrazit	€ 76*
Z12CN10A0	Profi-Pfanne, emailiert, anthrazit	€ 76*
Z12CQ10A0	Grillblech, emailiert, anthrazit	€ 65*
Z1352X0	Pizzaform, emailiert, grau	€ 41*
Z1913X0	Brotbackstein	€ 176*
Z19DD10X0	Dampfset für Backofen	€ 396*
Z99RX70X0	Anschlusskabel 3 m	€ 24*

Weiteres Zubehör siehe Seite 50-53

Technische Hinweise und Maße zu diesen Geräten finden Sie auf Seite 47

\* Unverbindliche Preisempfehlung des Herstellers inkl. gesetzlicher Mehrwertsteuer

1) Auf einer EEK-Skala von: A+++ bis D / Energieeffizienzklasse wird bestimmt nach der EU-Verordnung (EU) Nr. 65/2014

2) Beheizungsart, in der die angegebene Energie-Effizienzklasse erreicht wird. Energieverbräuche und sonstige technische Daten werden bestimmt nach der Norm EN60350-1



E1CCE4AN1

CircoTherm® und Ecolyse

N50



Einbauherd, Edelstahl

€ 1.007\*

IHRE EXCELLENT® VORTEILE:

- Made in Germany
- Bei Herdset inklusive: 3-fach Teleskop-Vollauszug Z11TF36X0

EINBAUHERD MIT CIRCO THERM®:

Nur zur Kombination mit Induktions-Kochfeldern  
MBR5660NMK und MBR4660NK

KOMBINATIONSMÖGLICHKEITEN UND SET-PREISE

siehe Seite 34–37

BACKOFENTYP UND HEIZART:

- Einbauherd mit 7 Betriebsarten: CircoTherm®, CircoTherm® sanft, Ober-/Unterhitze, Thermogrill, Großflächengrill, Pizzastufe, Unterhitze
- Mechanische Steuerung im Temperaturbereich von 50 °C bis 275 °C
- Garraumvolumen: 71 l

DESIGN:

- LCD-Display (weiß)
- Voll versenkbare Bedienknebel

REINIGUNG:

- Ecolyse-Ausstattung: Rückwand
- EasyClean Reinigungshilfe

KOMFORT:

- Schnellaufheizung
- Stangengriff
- Klapptür
- EasyClock
- Halogenleuchte
- Kühlgebläse

ZUBEHÖR:

- 1 x Backblech emailliert, 1 x Kombirost, 1 x Universalpfanne
- Umwelt und Sicherheit:
- Geringe Türtemperatur
- Individuell einstellbare Kindersicherung

ZUBEHÖRTRÄGER/AUSZUGSSYSTEM:

- Einschubebenen: 4
- Auszug im Set inklusive

TECHNISCHE INFO:

- Energieeffizienz-Klasse: A <sup>1)</sup>
- Energieverbrauch pro Zyklus: 2<sup>2)</sup>
- Konventioneller Modus: 0.97 kWh
- Umluft-Modus: 0.81 kWh
- Elektroanschlusswert 11,2 kW
- Gerätemaße (HxBxT): 595 x 594 x 548 mm
- Nischenmaße (HxBxT): 604 x 560 x 550 mm
- „Maße und Einbauhinweise zu diesem Gerät gemäß technischer Zeichnung beachten“



SONDERZUBEHÖR:

Z11CL15E0	Deckel für Profipfanne, emailliert, grau	€ 76*
Z11CN15E0	Profi-Pfanne, emailliert, grau	€ 76*
Z11GU20X0	Glaspfanne	€ 81*
Z11TJ25X0	Teleskopauszug 2-fach, davon 1x VarioClip	€ 113*
Z12CL10A0	Deckel für Profi-Pfanne, emailliert, anthrazit	€ 76*
Z12CN10A0	Profi-Pfanne, emailliert, anthrazit	€ 76*
Z12CQ10A0	Grillblech, emailliert, anthrazit	€ 65*
Z11AB15A0	Backblech, Keramik antihaf beschichtet	€ 70*
Z11AU15A0	Universalpfanne, Keramik antihaf	€ 70*
Z11CB10E0	Backblech, emailliert, grau	€ 45*
Z11CR10X0	Back- und Bratrost (Standard)	€ 47*
Z11CU10E0	Universalpfanne, emailliert, grau	€ 52*
Z11GT10X3	Glasbräter, 5,4 l	€ 59*
Z11TE25X0	Teleskopauszug 2-fach	€ 119*
Z11TF25X0	Teleskopvollauszug 2-fach	€ 145*
Z11TF36X0	Teleskop-Vollauszug 3-fach, Standard	€ 217*
Z11TI15X0	Vario Clip	€ 78*
Z11TJ35X0	Teleskop-Auszug 3-fach, davon 1 Vario Clip	€ 175*
Z1352X0	Pizzaform, emailliert, grau	€ 41*
Z1913X0	Brotbackstein	€ 176*
Z19DD10X0	Dampfset für Backofen	€ 396*
Z99RX70X0	Anschlusskabel 3 m	€ 24*

Weiteres Zubehör siehe Seite 50-53

Technische Hinweise und Maße zu diesen Geräten finden Sie auf Seite 47

\* Unverbindliche Preisempfehlung des Herstellers inkl. gesetzlicher Mehrwertsteuer

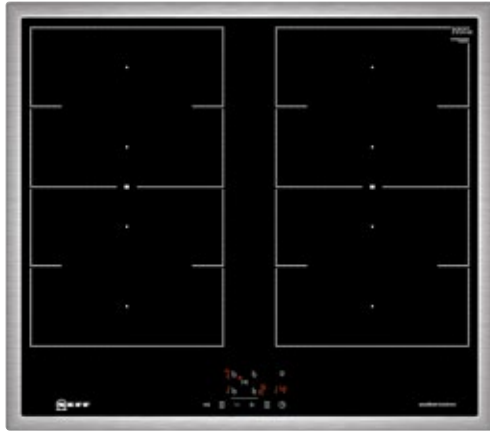
1) Auf einer EEK-Skala von: A+++ bis D / Energieeffizienzklasse wird bestimmt nach der EU-Verordnung (EU) Nr. 65/2014

2) Heizungsart, in der die angegebene Energie-Effizienzklasse erreicht wird. Energieverbräuche und sonstige technische Daten werden bestimmt nach der Norm EN60350-1

## M56BR60N0K

Doppel-FlexInduction

N50



Rahmen in Edelstahl

€ 1.546\*

### IHRE EXCELLENT® VORTEILE:

- Exklusives excellent® Design

### HERD-INDUKTIONSKOCHFELD:

Nur zur Kombination mit den Einbauherden Seite 38–40

### KOMBINATIONSMÖGLICHKEITEN UND SET-PREISE

siehe Seite 34–37

### FLEXIBILITÄT DER KOCHZONEN:

- 60 cm: Platz für 4 Töpfe oder Pfannen
- 2 x Flexzone
- Kochzone vorne links: 230 mm, 190 mm, 2.2 kW (maximale Leistung 3.7 kW)
- Kochzone hinten links: 230 mm, 190 mm, 2.2 kW (maximale Leistung 3.7 kW)
- Kochzone hinten rechts: 230 mm, 190 mm, 2.2 kW (maximale Leistung 3.7 kW)
- Kochzone vorne rechts: 230 mm, 190 mm, 2.2 kW (maximale Leistung 3.7 kW)


### SONDERZUBEHÖR:

Z9415X1	Dampfeinsatz für Bräter für Induktion	€ 113*
Z9410X1	Bräter aus Edelstahl, induktionsgeeignet	€ 200*
Z9417X2	TeppanYaki (groß)	€ 560*
Z9416X2	Grillplatte	€ 339*

## M46BR60N0K

Kombi-Induction

N50



Rahmen in Edelstahl

€ 1.200\*

### IHRE EXCELLENT® VORTEILE:

- Exklusives excellent® Design

### HERD-INDUKTIONSKOCHFELD:

Nur zur Kombination mit den Einbauherden Seite 38–40

### KOMBINATIONSMÖGLICHKEITEN UND SET-PREISE

siehe Seite 34–37

### FLEXIBILITÄT DER KOCHZONEN:

- 60 cm: Platz für 4 Töpfe oder Pfannen
- Bräterzone
- Kochzone vorne links: 180 mm, 1.8 kW (maximale Leistung 3.1 kW)
- Kochzone hinten links: 280 mm, 180 mm, 2 kW (maximale Leistung 3.1 kW)
- Kochzone hinten rechts: 145 mm, 1.4 kW (maximale Leistung 2.2 kW)
- Kochzone vorne rechts: 210 mm, 2.2 kW (maximale Leistung 3.7 kW)

## ALLE GERÄTE HABEN FOLGENDE AUSSTATTUNGSMERKMALE GEMEINSAM:



### BEDIENUNG:

- Diese Kochfelder sind nur in Kombination mit einem geeigneten Einbauherd zu betreiben

### KOMFORT:

- Powerstufe für Töpfe
- 17 Leistungsstufen
- Digitale Anzeige der Kochstufen
- 2-stufige Restwärmeanzeige je Kochzone
- CountUp Timer
- Kurzzeitwecker
- Topferkennung
- Powermanagement Funktion
- Automatische Sicherheitsabschaltung
- Kindersicherung

### DESIGN:

- Rahmen in Edelstahl

### TECHNISCHE INFORMATION:

- Abmessungen des Gerätes (HxBxT): 55 x 583 x 513 mm
- Erforderliche Nischengröße (HxBxT): 55 x 560 x (490 - 500) mm

- Min. Arbeitsplattenstärke 16 mm
- Anschlusswert 7400 W
- Länge Anschlusskabel: 86 cm

### SONDERZUBEHÖR:

Z943SE0	3-er Set bestehend aus 2 Töpfen + 1 Pfanne	€ 119*
Z9404SE0	4 teiliges Topfset	NEU € 315*
Z9406SE0	6 teiliges Topfset	NEU € 413*
Z9428FE0	Eisenpfanne Ø 18 / 28 cm	NEU € 175*
Z9410ES0	Espresso Kocher 4 Tassen	NEU € 96*

Weiteres Zubehör siehe Seite 49

Technische Hinweise und Maße zu diesen Geräten finden Sie auf Seite 47

\* Unverbindliche Preisempfehlung des Herstellers inkl. gesetzlicher Mehrwertsteuer

1) Auf einer EEK-Skala von: A+++ bis D / Energieeffizienzklasse wird bestimmt nach der EU-Verordnung (EU) Nr. 65/2014

2) Beheizungsart, in der die angegebene Energie-Effizienzklasse erreicht wird. Energieverbräuche und sonstige technische Daten werden bestimmt nach der Norm EN60350-1



E2ACH7AN0  
CircoTherm® und Pyrolyse

N50



Betriebsarten  
8

Einbauherd, Schwarz

€ 1.412\*

IHRE EXCELLENT® VORTEILE:

- Made in Germany
- Bei Herdset inklusive: 3-fach Teleskop-Vollauszug Z11TF36X0

EINBAUHERD MIT CIRCO THERM® UND PYROLYSE:

Zur Kombination mit den Elektro-Kochfeldern MR9342N und MR1472N

KOMBINATIONSMÖGLICHKEITEN UND SET-PREISE

siehe Seite 34–37

BACKOFENTYP UND HEIZART:

- Einbauherd mit 8 Betriebsarten: CircoTherm®, CircoTherm® sanft, Ober-/Unterhitze, Thermogrill, Großflächengrill, Brotbackstufe, Pizzastufe, Unterhitze
- Elektronische Steuerung im Temperaturbereich von 30 °C bis 275 °C

UMWELT UND SICHERHEIT:

- Sehr geringe Türtemperatur
- Türverriegelung bei Pyrolysebetrieb

E2CCH7AN0  
CircoTherm® und Pyrolyse

N50



Betriebsarten  
8

Einbauherd, Edelstahl

€ 1.329\*

IHRE EXCELLENT® VORTEILE:

- Made in Germany
- Bei Herdset inklusive: 3-fach Teleskop-Vollauszug Z11TF36X0

EINBAUHERD MIT CIRCO THERM® UND PYROLYSE:

Zur Kombination mit den Elektro-Kochfeldern MR9342N und MR1472N

KOMBINATIONSMÖGLICHKEITEN UND SET-PREISE

siehe Seite 34–37

BACKOFENTYP UND HEIZART:

- Einbauherd mit 8 Betriebsarten: CircoTherm®, CircoTherm® sanft, Ober-/Unterhitze, Thermogrill, Großflächengrill, Brotbackstufe, Pizzastufe, Unterhitze
- Elektronische Steuerung im Temperaturbereich von 30 °C bis 275 °C

UMWELT UND SICHERHEIT:

- Sehr geringe Türtemperatur
- Türverriegelung bei Pyrolysebetrieb

ALLE GERÄTE HABEN FOLGENDE AUSSTATTUNGSMERKMALE GEMEINSAM:



BACKOFENTYP UND HEIZART:

- Garraumvolumen: 71 l

DESIGN:

- LCD-Display (weiß)
- Voll versenkbare Bedienkegel

REINIGUNG:

- Pyrolytische Selbstreinigung
- EasyClean Reinigungshilfe
- Vollglas-Innentür

KOMFORT:

- Schnellaufheizung
- Stangengriff
- Klapptür
- EasyClock
- Halogenleuchte
- Kühlgebläse

ZUBEHÖR:

- 1 x Backblech emailliert, 1 x Kombirost, 1 x Universalpfanne

ZUBEHÖRTRÄGER/  
AUSZUGSSYSTEM:

- Einschubebenen: 4
- Auszug im Set inklusive

UMWELT UND SICHERHEIT:

- Individuell einstellbare Kindersicherung
- Automatische Sicherheitsabschaltung

TECHNISCHE INFO:

- Energieeffizienz-Klasse: A <sup>1)</sup>
- Energieverbrauch pro Zyklus: <sup>2)</sup> 0.99 kWh Konventioneller Modus: 0.81 kWh Umluft-Modus: 0.81 kWh
- Elektroanschlusswert 11,2 kW
- Gerätemaße (HxBxT): 595 x 594 x 548 mm
- Nischenmaße (HxBxT): 604 x 560 x 550 mm
- „Maße und Einbauhinweise zu diesem Gerät gemäß technischer Zeichnung beachten“

SONDERZUBEHÖR:

Z11AB15A0	Backblech, Keramik antihaf beschichtet	€ 70*
Z11AU15A0	Universalpfanne, Keramik antihaf	€ 70*
Z11CB10E0	Backblech, emailliert, grau	€ 45*
Z11CL15E0	Deckel für Profipfanne, emailliert, grau	€ 76*
Z11CN15E0	Profi-Pfanne, emailliert, grau	€ 76*
Z11CR10X0	Back- und Bratrost (Standard)	€ 47*
Z11CU10E0	Universalpfanne, emailliert, grau	€ 52*
Z11GT10X3	Glasbräter, 5,4 l	€ 59*
Z11GU20X0	Glaspfanne	€ 81*
Z11TE25X0	Teleskopauszug 2-fach	€ 119*
Z11TF25X0	Teleskopvollauszug 2-fach	€ 145*
Z11TF36X0	Teleskop-Vollauszug 3-fach, Standard	€ 217*
Z11TI15X0	Vario Clip	€ 78*
Z11TJ25X0	Teleskopauszug 2-fach, davon 1x VarioClip	€ 113*
Z11TJ35X0	Teleskop-Auszug 3-fach, davon 1 Vario Clip	€ 175*
Z12CL10A0	Deckel für Profi-Pfanne, emailliert, anthrazit	€ 76*
Z12CN10A0	Profi-Pfanne, emailliert, anthrazit	€ 76*
Z12CQ10A0	Grillblech, emailliert, anthrazit	€ 65*
Z1352X0	Pizzaform, emailliert, grau	€ 41*
Z1913X0	Brotbackstein	€ 176*
Z19DD10X0	Dampfset für Backofen	€ 396*
Z99RX70X0	Anschlusskabel 3 m	€ 24*

Weiteres Zubehör siehe Seite 50-53

Technische Hinweise und Maße zu diesen Geräten finden Sie auf Seite 47

\* Unverbindliche Preisempfehlung des Herstellers inkl. gesetzlicher Mehrwertsteuer

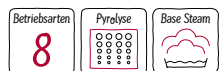
<sup>1)</sup> Auf einer EEK-Skala von: A+++ bis D / Energieeffizienzklasse wird bestimmt nach der EU-Verordnung (EU) Nr. 65/2014

<sup>2)</sup> Beheizungsart, in der die angegebene Energie-Effizienzklasse erreicht wird. Energieverbräuche und sonstige technische Daten werden bestimmt nach der Norm EN60350-1

## E2AVG6AN0

CircoTherm®, Pyrolyse, Base Steam

NEU N30



Einbauherd, schwarz

€ 1.331\*

### IHRE EXCELLENT® VORTEILE:

- Made in Germany
- Bei Herdset inklusive: 3-fach Teleskop-Vollauszug Z11TF36X0

### EINBAUHERD MIT CIRCO THERM® UND PYROLYSE:

Zur Kombination mit den Elektro-Kochfeldern MR9342N und MR1472N

### KOMBINATIONSMÖGLICHKEITEN UND SET-PREISE

siehe Seite 34–37

### BACKOFENTYP UND HEIZART:

- Einbauherd mit 8 Betriebsarten: CircoTherm®, CircoTherm® sanft, BaseSteam, Ober-/Unterhitze, Thermogrill, Großflächengrill, Pizzastufe, Unterhitze
- Elektronische Steuerung im Temperaturbereich von 50 °C bis 275 °C

### REINIGUNG:

- EasyClean (manuell)

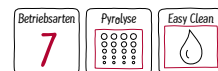
### KOMFORT:

- Wasserschale mit einem Fassungsvermögen von 250 ml

## E2ACG6AN0

CircoTherm® und Pyrolyse

N30



Einbauherd, schwarz

€ 1.308\*

### IHRE EXCELLENT® VORTEILE:

- Made in Germany
- Bei Herdset inklusive: 3-fach Teleskop-Vollauszug Z11TF36X0

### EINBAUHERD MIT CIRCO THERM® UND PYROLYSE:

Zur Kombination mit den Elektro-Kochfeldern MR9342N und MR1472N

### KOMBINATIONSMÖGLICHKEITEN UND SET-PREISE

siehe Seite 34–37

### BACKOFENTYP UND HEIZART:

- Einbauherd mit 7 Betriebsarten: CircoTherm®, CircoTherm® sanft, Ober-/Unterhitze, Thermogrill, Großflächengrill, Pizzastufe, Unterhitze
- Elektronische Steuerung im Temperaturbereich von 50 °C bis 275 °C

### REINIGUNG:

- EasyClean Reinigungshilfe

## ALLE GERÄTE HABEN FOLGENDE AUSSTATTUNGSMERKMALE GEMEINSAM:



### BACKOFENTYP UND HEIZART:

- Garraumvolumen: 71 l

### DESIGN:

- LED-Display (rot)
- Drehknebel

### REINIGUNG:

- Pyrolytische Selbstreinigung
- Vollglas-Innentür

### KOMFORT:

- Schnellaufheizung
- Stangengriff
- Klapptür
- EasyClock
- Halogenleuchte
- Kühlgebläse

### ZUBEHÖR:

- 1 x Kombirost, 1 x Universalpfanne

### ZUBEHÖRTRÄGER/AUSZUGSSYSTEM:

- Einschubebenen: 4
- Auszug im Set inklusive

### UMWELT UND SICHERHEIT:

- Äußerst geringe Türtemperatur
- Türverriegelung bei Pyrolysebetrieb
- Individuell einstellbare Kindersicherung
- Automatische Sicherheitsabschaltung

### TECHNISCHE INFO:

- Energieeffizienz-Klasse: A<sup>1)</sup>
- Energieverbrauch pro Zyklus: 2)
- Konventioneller Modus: 0.99 kWh
- Umluft-Modus: 0.81 kWh
- Elektroanschlusswert 11,4 kW
- Gerätemaße (HxBxT): 595 x 594 x 548 mm
- Nischenmaße (HxBxT): 604 x 560 x 550 mm
- „Maße und Einbauhinweise zu diesem Gerät gemäß technischer Zeichnung beachten“

### SONDERZUBEHÖR:

Z11AB15A0	Backblech, Keramik antihaf beschichtet	€ 70*
Z11AU15A0	Universalpfanne, Keramik antihaf	€ 70*
Z11CB10E0	Backblech, emailliert, grau	€ 45*
Z11CL15E0	Deckel für Profipfanne, emailliert, grau	€ 76*
Z11CN15E0	Profi-Pfanne, emailliert, grau	€ 76*
Z11CR10X0	Back- und Bratrost (Standard)	€ 47*
Z11CU10E0	Universalpfanne, emailliert, grau	€ 52*
Z11GT10X3	Glasbräter, 5,4 l	€ 59*
Z11GU20X0	Glaspfanne	€ 81*
Z11TI15X0	Vario Clip	€ 78*
Z11TE25X0	Teleskopauszug 2-fach	€ 119*
Z11TF25X0	Teleskopvollauszug 2-fach	€ 145*
Z11TF36X0	Teleskop-Vollauszug 3-fach, Standard	€ 217*
Z11TJ25X0	Teleskopauszug 2-fach, davon 1x VarioClip	€ 113*
Z11TJ35X0	Teleskop-Auszug 3-fach, davon 1 Vario Clip	€ 175*
Z12CL10A0	Deckel für Profi-Pfanne, emailliert, anthrazit	€ 76*
Z12CN10A0	Profi-Pfanne, emailliert, anthrazit	€ 76*
Z12CQ10A0	Grillblech, emailliert, anthrazit	€ 65*
Z1352X0	Pizzaform, emailliert, grau	€ 41*
Z1913X0	Brotbackstein	€ 176*
Z19DD10X0	Dampfsatz für Backofen	€ 396*
Z99RX70X0	Anschlusskabel 3 m	€ 24*

Weiteres Zubehör siehe Seite 50-53

Technische Hinweise und Maße zu diesen Geräten finden Sie auf Seite 47

\* Unverbindliche Preisempfehlung des Herstellers inkl. gesetzlicher Mehrwertsteuer

1) Auf einer EEK-Skala von: A+++ bis D / Energieeffizienzklasse wird bestimmt nach der EU-Verordnung (EU) Nr. 65/2014

2) Beheizungsart, in der die angegebene Energie-Effizienzklasse erreicht wird. Energieverbräuche und sonstige technische Daten werden bestimmt nach der Norm EN60350-1



E1ACE4JN0

CircoTherm® und Ecolyse

N50



Einbauherd, schwarz

€ 1.131\*

IHRE EXCELLENT® VORTEILE:

- Made in Germany
- 2-fach Teleskop-Auszug, davon ein VarioClip

EINBAUHERD MIT CIRCO THERM®:

Zur Kombination mit den Elektro-Kochfeldern MR9342N und MR1472N

KOMBINATIONSMÖGLICHKEITEN UND SET-PREISE

siehe Seite 34–37

BACKOFENTYP UND HEIZART:

- Einbauherd mit 7 Betriebsarten: CircoTherm®, CircoTherm® sanft, Ober-/Unterhitze, Thermogrill, Großflächengrill, Pizzastufe, Unterhitze
- Mechanische Steuerung im Temperaturbereich von 50 °C bis 275 °C
- Garraumvolumen: 71 l

DESIGN:

- LCD-Display (weiß)
- Voll versenkbare Bedienknebel

REINIGUNG:

- Ecolyse-Ausstattung: Rückwand
- EasyClean Reinigungshilfe
- Vollglas-Innentür

KOMFORT:

- Schnellaufheizung
- Stangengriff
- Klapptür
- EasyClock
- Halogenleuchte
- Kühlgebläse

ZUBEHÖR:

- 1 x Backblech emailliert, 1 x Kombirost, 1 x Universalpfanne

ZUBEHÖRTRÄGER/AUSZUGSSYSTEM:

- 2-fach Teleskop-Auszug, davon ein VarioClip

UMWELT UND SICHERHEIT:

- Geringe Türtemperatur
- Individuell einstellbare Kindersicherung
- Automatische Sicherheitsabschaltung

TECHNISCHE INFO:

- Energieeffizienz-Klasse: A <sup>1)</sup>
- Energieverbrauch pro Zyklus: <sup>2)</sup> Konventioneller Modus: 0.97 kWh Umluft-Modus: 0.81 kWh
- Elektroanschlusswert 11,4 kW
- Gerätemaße (HxBxT): 595 x 594 x 548 mm
- Nischenmaße (HxBxT): 604 x 560 x 550 mm
- „Maße und Einbauhinweise zu diesem Gerät gemäß technischer Zeichnung beachten“



SONDERZUBEHÖR:

Z11AB15A0	Backblech, Keramik antihaf beschichtet	€ 70*
Z11AU15A0	Universalpfanne, Keramik antihaf	€ 70*
Z11CB10E0	Backblech, emailliert, grau	€ 45*
Z11CR10X0	Back- und Bratrost (Standard)	€ 47*
Z11CU10E0	Universalpfanne, emailliert, grau	€ 52*
Z11GT10X3	Glasbräter, 5,4 l	€ 59*
Z11TI15X0	Vario Clip	€ 78*
Z11TE25X0	Teleskopauszug 2-fach	€ 119*
Z11TF25X0	Teleskopvollauszug 2-fach	€ 145*
Z11TF36X0	Teleskop-Vollauszug 3-fach, Standard	€ 217*
Z11TJ35X0	Teleskop-Auszug 3-fach, davon 1 Vario Clip	€ 175*
Z1352X0	Pizzaform, emailliert, grau	€ 41*
Z1913X0	Brotbackstein	€ 176*
Z19DD10X0	Dampfset für Backofen	€ 396*
Z99RX70X0	Anschlusskabel 3 m	€ 24*

Weiteres Zubehör siehe Seite 50-53

Technische Hinweise und Maße zu diesen Geräten finden Sie auf Seite 47

\* Unverbindliche Preisempfehlung des Herstellers inkl. gesetzlicher Mehrwertsteuer

<sup>1)</sup> Auf einer EEK-Skala von: A+++ bis D / Energieeffizienzklasse wird bestimmt nach der EU-Verordnung (EU) Nr. 65/2014

<sup>2)</sup> Beheizungsart, in der die angegebene Energie-Effizienzklasse erreicht wird. Energieverbräuche und sonstige technische Daten werden bestimmt nach der Norm EN60350-1

## E1CCE4AN0

CircoTherm® und Ecolyse

N50



Einbauherd, Edelstahl

€ 1.007\*

### IHRE EXCELLENT® VORTEILE:

- Made in Germany
- Bei Herdset inklusive: 3-fach Teleskop-Vollauszug Z11TF36X0

### EINBAUHERD MIT CIRCO THERM®:

Zur Kombination mit den Elektro-Kochfeldern MR9342N und MR1472N

### KOMBINATIONSMÖGLICHKEITEN UND SET-PREISE

siehe Seite 36–39

### BACKOFENTYP UND HEIZART:

- Einbauherd mit 7 Betriebsarten: CircoTherm®, CircoTherm® sanft, Ober-/Unterhitze, Thermogrill, Großflächengrill, Pizzastufe, Unterhitze
- Mechanische Steuerung im Temperaturbereich von 50 °C bis 275 °C

### DESIGN:

- LCD-Display (weiß)

### REINIGUNG:

- Ecolyse-Ausstattung: Rückwand

### ZUBEHÖR:

- 1 x Backblech emailiert

## E1ACD2AN0

CircoTherm®

N30



Einbauherd, schwarz

€ 987\*

### IHRE EXCELLENT® VORTEILE:

- Bei Herdset inklusive: 3-fach Teleskop-Vollauszug Z11TF36X0

### EINBAUHERD MIT CIRCO THERM®:

Zur Kombination mit den Elektro-Kochfeldern MR9342N und MR1472N

### KOMBINATIONSMÖGLICHKEITEN UND SET-PREISE

siehe Seite 36–39

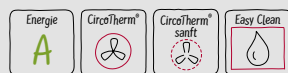
### BACKOFENTYP UND HEIZART:

- Einbauherd mit 7 Betriebsarten: CircoTherm®, CircoTherm® sanft, Ober-/Unterhitze, Thermogrill, Großflächengrill, Pizzastufe, Unterhitze
- Mechanische Steuerung im Temperaturbereich von 50 °C bis 275 °C

### DESIGN:

- LED-Display (rot)

## ALLE GERÄTE HABEN FOLGENDE AUSSTATTUNGSMERKMALE GEMEINSAM:



### BACKOFENTYP UND HEIZART:

- Garraumvolumen: 71 l

### DESIGN:

- Voll versenkbare Bedienelemente

### REINIGUNG:

- EasyClean Reinigungshilfe
- Vollglas-Innentür

### KOMFORT:

- Schnellaufheizung
- Stangengriff
- Klapptür
- EasyClock
- Halogenleuchte
- Kühlgebläse

### ZUBEHÖR:

- 1 x Kombirost, 1 x Universalpfanne

### ZUBEHÖRTRÄGER/ AUSZUGSSYSTEM:

- Einschubebenen: 4
- Auszug im Set inklusive

### UMWELT UND SICHERHEIT:

- Geringe Türtemperatur
- Individuell einstellbare Kindersicherung
- Automatische Sicherheitsabschaltung

### TECHNISCHE INFO:

- Energieeffizienz-Klasse: A<sup>1)</sup>
- Energieverbrauch pro Zyklus: 2) Konventioneller Modus: 0.97 kWh Umluft-Modus: 0.81 kWh
- Elektroanschlusswert 11,2 kW
- Gerätegröße (HxBxT): 595 x 594 x 548 mm
- Nischenmaße (HxBxT): 604 x 560 x 550 mm
- „Maße und Einbauhinweise zu diesem Gerät gemäß technischer Zeichnung beachten“

### SONDERZUBEHÖR:

Z11AB15A0	Backblech, Keramik antihaf beschichtet	€ 70*
Z11AU15A0	Universalpfanne, Keramik antihaf	€ 70*
Z11CB10E0	Backblech, emailiert, grau	€ 45*
Z11CL15E0	Deckel für Profipfanne, emailiert, grau	€ 76*
Z11CN15E0	Profi-Pfanne, emailiert, grau	€ 76*
Z11CR10X0	Back- und Bratrost (Standard)	€ 47*
Z11CU10E0	Universalpfanne, emailiert, grau	€ 52*
Z11GT10X3	Glasbräter, 5,4 l	€ 59*
Z11GU20X0	Glaspfanne	€ 81*
Z11TE25X0	Teleskopauszug 2-fach	€ 119*
Z11TF25X0	Teleskopvollauszug 2-fach	€ 145*
Z11TF36X0	Teleskop-Vollauszug 3-fach, Standard	€ 217*
Z11TI15X0	Vario Clip	€ 78*
Z11TJ25X0	Teleskopauszug 2-fach, davon 1x VarioClip	€ 113*
Z11TJ35X0	Teleskop-Auszug 3-fach, davon 1 Vario Clip	€ 175*
Z12CL10A0	Deckel für Profi-Pfanne, emailiert, anthrazit	€ 76*
Z12CN10A0	Profi-Pfanne, emailiert, anthrazit	€ 76*
Z12CQ10A0	Grillblech, emailiert, anthrazit	€ 65*
Z1352X0	Pizzaform, emailiert, grau	€ 41*
Z1913X0	Brotbackstein	€ 176*
Z19DD10X0	Dampfset für Backofen	€ 396*
Z99RX70X0	Anschlusskabel 3 m	€ 24*

Weiteres Zubehör siehe Seite 50-53

Technische Hinweise und Maße zu diesen Geräten finden Sie auf Seite 47

\* Unverbindliche Preisempfehlung des Herstellers inkl. gesetzlicher Mehrwertsteuer

1) Auf einer EEK-Skala von: A+++ bis D / Energieeffizienzklasse wird bestimmt nach der EU-Verordnung (EU) Nr. 65/2014

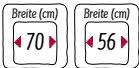
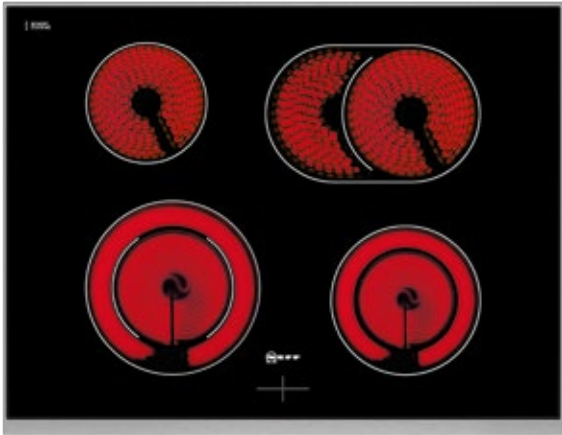
2) Beheizungsart, in der die angegebene Energie-Effizienzklasse erreicht wird. Energieverbräuche und sonstige technische Daten werden bestimmt nach der Norm EN60350-1



M14R72N2

Elektro-Kochfeld

N50



Rahmen in Edelstahl

€ 704\*

IHRE EXCELLENT® VORTEILE:

- Made in Germany

HERD-ELEKTRO-KOCHFELD:

Zur Kombination mit den Elektro-Einbauherden Seite 42-45

KOMBINATIONSMÖGLICHKEITEN UND SET-PREISE

siehe Seite 34-37

BEDIENUNG:

- Die Bedienung erfolgt über den Elektroherd

FLEXIBILITÄT DER KOCHZONEN:

- 70 cm: Platz für 4 Töpfe oder Pfannen
- Bräterzone
- 1 Zweikreis-Kochzone
- Kochzone vorne links: 210 mm, 145 mm, 1 kW
- Kochzone hinten links: 145 mm, 1.2 kW
- Kochzone hinten rechts: 265 mm, 170 mm, 1.6 kW
- Kochzone vorne rechts: 180 mm, 2 kW

KOMFORT:

- Restwärmelanzeige je Kochzone

DESIGN:

- Designrahmen in Edelstahl

TECHNISCHE INFORMATION:

- Abmessungen des Gerätes (HxBxT): 37 x 708 x 546 mm
- Erforderliche Nischengröße (HxBxT): 37 x 560 x (490 - 500) mm
- Min. Arbeitsplattenstärke 16 mm
- Anschlusswert 7800 W

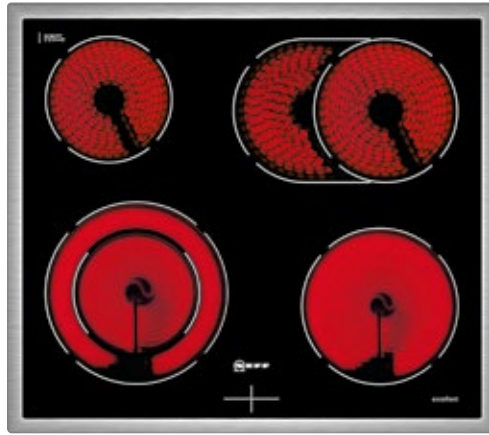
SONDERZUBEHÖR:

Z943SE0     3-er Set bestehend aus 2 Töpfen + 1 Pfanne     € 119\*

M93R42N2MK

Elektro-Kochfeld

N50



Rahmen in Edelstahl

€ 474\*

IHRE EXCELLENT® VORTEILE:

- Made in Germany
- Exklusives excellent® Design

HERD-ELEKTRO-KOCHFELD:

Zur Kombination mit den Elektro-Einbauherden Seite 42-45

KOMBINATIONSMÖGLICHKEITEN UND SET-PREISE

siehe Seite 34-37

BEDIENUNG:

- Die Bedienung erfolgt über den Elektroherd

FLEXIBILITÄT DER KOCHZONEN:

- 60 cm: Platz für 4 Töpfe oder Pfannen
- Bräterzone
- 1 Zweikreis-Kochzone
- Kochzone vorne links: 210 mm, 145 mm, 1 kW
- Kochzone hinten links: 145 mm, 1.2 kW
- Kochzone hinten rechts: 265 mm, 170 mm, 1.6 kW
- Kochzone vorne rechts: 180 mm, 2 kW

KOMFORT:

- Restwärmelanzeige je Kochzone

DESIGN:

- Rahmen in Edelstahl

TECHNISCHE INFORMATION:

- Abmessungen des Gerätes (HxBxT): 43 x 583 x 513 mm
- Erforderliche Nischengröße (HxBxT): 43 x 560 x (490 - 500) mm
- Min. Arbeitsplattenstärke 16 mm
- Anschlusswert 7800 W

SONDERZUBEHÖR:

Z943SE0     3-er Set bestehend aus 2 Töpfen + 1 Pfanne     € 119\*

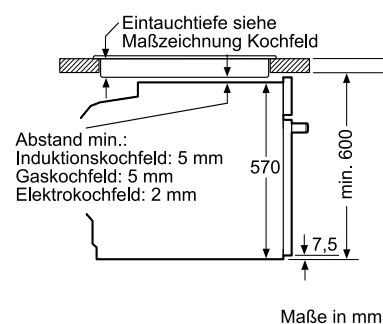
Weiteres Zubehör siehe Seite 49

Technische Hinweise und Maße zu diesen Geräten finden Sie auf Seite 47

\* Unverbindliche Preisempfehlung des Herstellers inkl. gesetzlicher Mehrwertsteuer

<sup>1)</sup> Auf einer EEK-Skala von: A+++ bis D

Anschlusswerte 11,4 kW / 11,2 kW



546 708

\*\*37

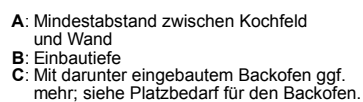
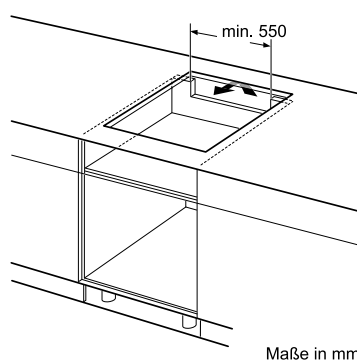
560/592<sup>+2</sup> 490-500<sup>+2</sup>

\*min. 90 min. 50 min. 600 min. 16

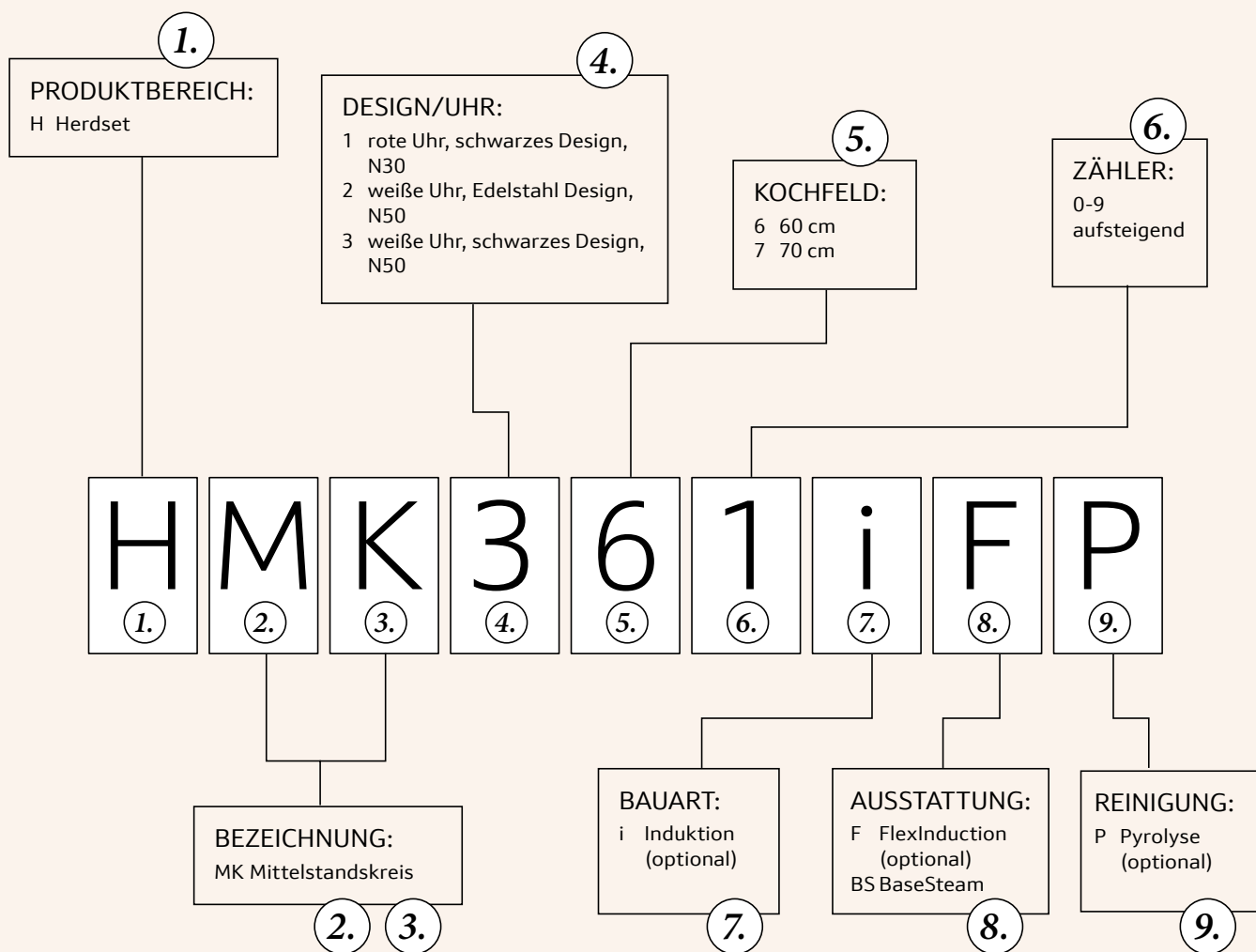
\* Mindestabstand vom  
Muldenausschnitt bis zur Wand

\*\* Eintauchtiefe

Maße in mm



# VIB-Struktur NEFF excellent® Einbauherd-Sets






## Zubehör für NEFF Induktions- und Elektro-Kochfelder



**BRÄTER,  
INDUKTIONSGEEIGNET**  
Best.-Nr. Z9410X1



**DAMPFEINSATZ WMF**  
(zur Verwendung mit dem  
passenden Bräter Z 9410X1)  
Best.-Nr. Z9415X1



**GRILLPLATTE**  
Best.-Nr. Z9416X2  
Bodenfläche: 37,0 x 20,0 cm,  
induktionsgeeignet

Verwandelt Ihr FlexInduction  
Kochfeld im Nu in einen Grill.  
Leckere Ergebnisse garantiert  
– das Grillgut brät nicht im  
eigenen Fett.



**TEPPANYAKI GROSS**  
Best.-Nr. Z9417X2  
Bodenfläche: 37,0 x 20,0 cm,  
induktionsgeeignet  
Kochen Sie wie die Profis – z.B.  
vorne Sautieren auf Stufe 8,  
hinten Warmhalten auf Stufe 3.



**4 TEILIGES TOPFSET, 3 TÖPFE + 1 PFANNE**  
Best.-Nr. Z9404SE0



**6 TEILIGES TOPFSET, 4 TÖPFE + 2 PFANNEN**  
Best.-Nr. Z9406SE0  
Beide Topfsets induktionsgeeignet  
Material jeweils: hochwertiger Edelstahl, rostfrei  
Spülmaschinengeeignet  
Backofenfest (mit Glasdeckel bis 180° C, ohne  
Glasdeckel bis 220° C), Literanzeige in den Töpfen



**EISENPFANNE Ø 18 / 28 CM**  
Best.-Nr. Z9428FE0  
Abmessungen: 28 cm oberer  
Durchmesser, 18 cm unterer  
Durchmesser



**Systempfanne für Bratsensor**  
Ø 15 cm  
Best.-Nr. Z9451X0



**SYSTEMPFANNE FÜR  
BRATSENSOR Ø 21 CM**  
Best.-Nr. Z9453X0



**ESPRESSO KOCHER**  
Best.-Nr. Z9410ES0  
Abmessungen: 9 cm (unten),  
200 ml Fassungsvermögen

ZUBEHÖR ZU DEN INDUKTIONS- UND ELEKTRO-KOCHFELDERN			
		Best.-Nr.	€*
	Zwischenboden 60 cm für Kochfelder mit TwistPad®	Z9363X0	43
	Zwischenboden 60 cm	Z9367X0	43
PFANNEN UND TOPFSETS ZU DEN AUTARKEN KOCHFELDERN			
1	Bräter Induktion/Strahlung für FlexZone von WMF	Z9410X1	200
2	Dampfeinsatz WMF (zur Verwendung mit dem passenden Bräter Z9410X1)	Z9415X1	113
3	Grillplatte 4/4 Vektorzonen von Berndes	Z9416X2	339
4	TeppanYaki 4/4 Vektorzonen von Rieber, für FlexInduction	Z9417X2	560
5	4 teiliges Topfset	NEU Z9404SE0	315
6	6 teiliges Topfset	NEU Z9406SE0	413
	3-er Set bestehend aus 2 Töpfen + 1 Pfanne	Z943SE0	119
7	Eisenpfanne Ø 18 / 28 cm	NEU Z9428FE0	175
8	Systempfanne für Bratsensor Ø 15 cm	Z9451X0	93
9	Systempfanne für Bratsensor Ø 21 cm	Z9453X0	122
10	Espresso Kocher 4 Tassen	NEU Z9410ES0	96

\* Unverbindliche Preisempfehlung des Herstellers inkl. gesetzlicher Mehrwertsteuer

# Zubehör für NEFF Einbaubacköfen und Einbauherde

1.



**DAMPFSET FÜR BACKOFEN**  
Best.-Nr. Z19DD10X0  
Maße: 19,0 x 40,5 x 34,8 cm  
Bestehend aus Auflauffanne, gelochter Dampfbehälter Größe L, 1 gelochter, 1 ungelochter Dampfbehälter Größe S aus Edelstahl, Glasdeckel aus Sicherheitsglas

2.




**DAMPFBEHÄLTER, UNGELOCHT, GRÖSSE S**  
Best.-Nr. Z13CU30X0  
Maße: 4,0 x 32,5 x 17,5 cm

3.



**DAMPFBEHÄLTER, GELOCHT, GRÖSSE S**  
Best.-Nr. Z13CU31X0  
Maße: 4,0 x 32,5 x 17,6 cm

4.



**UNIVERSALPFANNE, EMAILLIERT, GRAU**  
Best.-Nr. Z11CU10E0  
Sonderzubehör für Herde und Backöfen. Extra tiefes, emailliertes Blech für saftige Kuchen, Braten und Tiefkühlgebäck. Ideales Fettauffanggefäß beim Grillen. Spülmaschinengeeignet.

5.



**UNIVERSALPFANNE, EMAILLIERT, ANTHRAZIT**  
Best.-Nr. Z12CU10A0  
Maße: 3,8 x 45,5 x 37,5 cm

6.



**UNIVERSALPFANNE, KERAMIK ANTIHAFT**  
Best.-Nr. Z11AU15A0  
Maße: 3,8 x 45,5 x 40,0 cm

7.



**PROFI-PFANNE, ANTHRAZIT-FARBEN EMAILLIERT**  
Best.-Nr. Z12CN10A0  
Maße: 8,1 x 45,5 x 37,5 cm  
Ideal für große Bratenstücke und zum Grillen. 10 l Volumen, spülmaschinenfest

8.



**DECKEL FÜR PROFI-PFANNE**  
Best.-Nr. Z12CL10A0  
Maße: 7,4 x 42,4 x 37,7 cm  
Ideal für die schonende Zubereitung von großen Bratenstücken – der Backofen bleibt sauber! Spülmaschinenfest

9.




**PROFI-PFANNE, EMAILLIERT, GRAU**  
Best.-Nr. Z11CN15E0

10.



**DECKEL FÜR PROFIPFANNE, EMAILLIERT, GRAU**  
Best.-Nr. Z11CL15E0  
Deckel für schonendes Braten großer Fleischstücke mit der Profi-Pfanne. Vorteil: Der Backofen bleibt sauber, ist gut zu handhaben und leicht zu reinigen.

11.



**GLASPFANNE**  
Best.-Nr. Z11GU20X0  
Maße: 3,0 x 45,5 x 36,4 cm  
Für die Zubereitung im Backofen. Ideal für Aufläufe, Gratins, Braten und gebackenen Desserts. Hitzebeständig, spülmaschinenfest

12.



**GLASBRÄTER, 5,4 L**  
Best.-Nr. Z11GT10X3  
Maße: 13,2 x 20,3 x 34,8 cm

13.



**AUFLAUFFPFANNE, EMAILLIERT, ANTHRAZIT**  
Best.-Nr. Z12CM10A0  
Maße: 5,6 x 45,5 x 37,5 cm  
Speziell für Aufläufe wie z.B. Moussaka

14.



**BACKBLECH, EMAILLIERT, ANTHRAZIT**  
Best.-Nr. Z12CB10A0  
Maße: 3,0 x 45,5 x 37,5 cm

15.



**BACKBLECH, KERAMIK ANTIHAFT**  
Best.-Nr. Z11AB15A0  
Maße: 3,0 x 45,5 x 37,5 cm

16.



**PIZZAFORN**  
Best.-Nr. Z12CP10A0  
Maße: Ø 35 cm  
Ideal für Pizza, Quiche und Kuchen. Emailliert, spülmaschinenfest






**PIZZAFORM, TITANGRAU  
EMAILLIERT**

Best.-Nr. Z1352X0  
Maße: Ø 35 cm


Hochwertige Pizzaform mit einem besonders großen Durchmesser von 35 cm. Innen und außen emailliert. Spülmaschinenfest



**GRILLSET**

Best.-Nr. Z11CG10X0

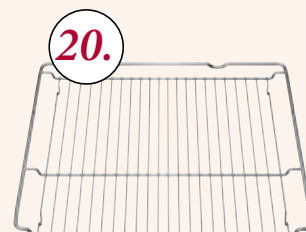
Das CircoTherm® Grillset beinhaltet: 1 zweiteiliges Grillblech, 1 großer Grillspieß mit 4 Klammern, 6 Portionsspieße mit Abstreifhilfe, 1 Träger, 1 Trägergestell, 1 Auflegegestell



**GRILLBLECH, EMAILLIERT,  
ANTHRAZIT**

Best.-Nr. Z12CQ10A0  
Maße: 1,8 x 43,6 x 37,5 cm

Ideal zum Grillen von Fisch, Geflügel und Fleisch, perfekt für tiefgefrorene Pommes frites.



**BACK- UND BRATROST,  
STANDARD**

Best.-Nr. Z11CR10X0  
Maße: 3,1 x 45,5 x 37,5 cm



**KERAMICKBACKSTEIN,  
SCHWARZ MIT HOLZSCHIEBER**

Best.-Nr. Z1913X0  
Maße: 2,5 x 33,0 x 37,5

Ideal für Brot, Fladenbrot, Pizza und Tiefkühlgerichte.



ZUBEHÖR ZU DEN NEFF EINBAUBACKÖFEN UND EINBAUHERDEN:				
		H x B x T (in cm)	Best.-Nr.	€*
<b>DAMPFBEHÄLTER</b>				
1	Dampfset für Backofen	19,0 x 40,5 x 34,8	Z19DD10X0	396
2	Dampfbehälter ungelocht, Größe S	4,0 x 32,5 x 17,6	Z13CU30X0	58
3	Dampfbehälter gelocht, Größe S	4,0 x 32,5 x 17,6	Z13CU31X0	58
<b>BACKBLECHE UND -PFANNEN, BACKFORMEN UND ROSTE</b>				
4	Universalpfanne, emailliert, grau	3,8 x 45,5 x 37,5	Z11CU10E0	52
5	Universalpfanne, emailliert, anthrazit	3,8 x 45,5 x 37,5	Z12CU10A0	52
6	Universalpfanne, Keramik antihaft	3,8 x 45,5 x 40,0	Z11AU15A0	70
7	Profi-Pfanne, emailliert, anthrazit	8,1 x 45,5 x 37,5	Z12CN10A0	76
8	Deckel für Profi-Pfanne, emailliert, anthrazit	7,4 x 42,4 x 35,7	Z12CL10A0	76
9	Profi-Pfanne, emailliert, grau	8,1 x 45,5 x 37,5	Z11CN15E0	76
10	Deckel für Profipfanne, emailliert, grau	11,4 x 42,4 x 35,7	Z11CL15E0	76
11	Glaspfanne	3,0 x 45,5 x 36,4	Z11GU20X0	81
12	Glasbräter, 5,4 l	13,2 x 20,3 x 34,8	Z11GT10X3	59
13	Auflaufpfanne, emailliert, anthrazit	5,6 x 45,5 x 37,5	Z12CM10A0	84
14	Backblech, emailliert, anthrazit	3,0 x 45,5 x 37,5	Z12CB10A0	45
15	Backblech, Keramik antihaft	3,0 x 45,5 x 37,5	Z11AB15A0	70
	Backblech, emailliert, grau	3,0 x 45,5 x 37,5	Z11CB10E0	45
16	Pizzaform, emailliert, anthrazit	35,0 Ø	Z12CP10A0	41
17	Pizzaform, emailliert, grau	35,0 Ø	Z1352X0	41
18	Grillset		Z11CG10X0	126
19	Grillblech, emailliert, anthrazit	1,8 x 43,6 x 37,5	Z12CQ10A0	65
20	Back- und Bratrost (Standard)	3,1 x 45,5 x 37,5	Z11CR10X0	47
	Back- und Bratrost (Dampf)	5,9 x 45,5 x 37,5	Z13CR10X0	60
21	Keramikbackstein mit Holzschieber für Brot, Fladenbrot, Pizza, Tiefkühlgerichten, schwarz und pyrolysefähig <sup>1)</sup>	2,5 x 33,0 x 37,5	Z1913X0	176

\* Unverbindliche Preisempfehlung des Herstellers inkl. gesetzlicher Mehrwertsteuer



## Zubehör für NEFF Einbaubacköfen und Einbauherde

22.

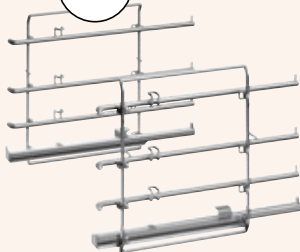


COMFORT FLEX AUSZUG,  
1 EBENE, STANDARD  
Best.-Nr. Z11TC10X0

Mit dem ComfortFlex Auszug kann sich niemand die Finger verbrennen: das heiße Blech liegt auf Auszügen, die ein seitliches Greifen ermöglichen - für die bequeme und sichere Entnahme.

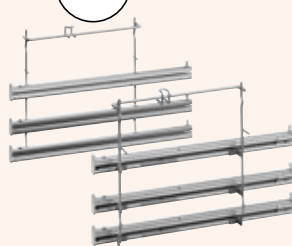
**Hinweis zum Lieferumfang:**  
Einzelauszug ohne Rahmen-  
konstruktion

23.



COMFORT FLEX AUSZUG,  
1 EBENE UND RAHMEN  
Best.-Nr. Z11TC16X0

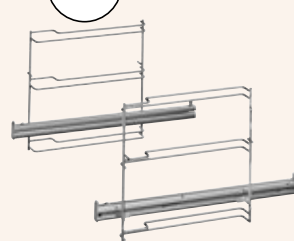
24.



TELESKOP-VOLLAUSZUG  
3-FACH, STANDARD  
Best.-Nr. Z11TF36X0  
TELESKOP-VOLLAUSZUG  
3-FACH, PYROLYSEFÄHIG  
Best.-Nr. Z12TF36X0

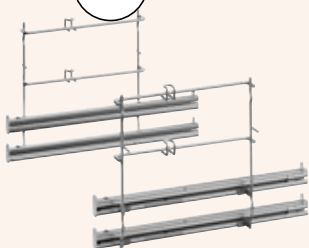
Bleche und Roste gleiten auf den speziellen Teleskopschienen leichtgängig heraus. Sie lassen sich komplett ausfahren, sehr komfortabel beim Hantieren mit schweren Blechen und Brätern.

25.



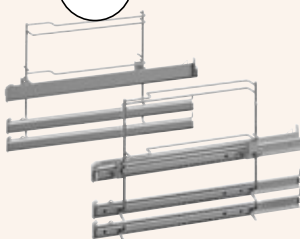
TELESKOP-VOLLAUSZUG  
1-FACH, PYROLYSEFÄHIG  
Best.-Nr. Z12TF16X0

26.




TELESKOPVOLLAUSZUG  
2-FACH  
Best.-Nr. Z11TF25X0

27.




TELESKOPAUZUG 3-FACH,  
DAVON 1X VARIO CLIP  
Best.-Nr. Z11TJ35X0

28.



DEKORLEISTE,  
FACHBODENVERBLENDUNG  
Best.-Nr. Z13CV06S0

29.



MONTAGESET FÜR  
ZWISCHENBODEN  
Best.-Nr. Z11SZ00X0

Zwischenboden zur Kombi-  
nation von zwei Backöfen



ZUBEHÖR ZU DEN NEFF EINBAUBACKÖFEN UND EINBAUHERDEN:			
		Best.-Nr.	€*
COMFORT FLEX AUSZÜGE			
22	ComfortFlex Auszug (1 Ebene)	Z11TC10X0	70
23	ComfortFlex Auszug (1 Ebene) und Rahmen	Z11TC16X0	139
TELESKOP-VOLLAUSZÜGE			
24	Teleskop-Vollauszug 3-fach, Standard <sup>1)</sup>	Z11TF36X0	217
25	Teleskop-Vollauszug 1-fach, pyrolysefähig	Z12TF16X0	104
24	Teleskop-Vollauszug 3-fach, pyrolysefähig	Z12TF36X0	276
26	Teleskopvollauszug 2-fach	Z11TF25X0	145
TELESKOPAUSZÜGE			
	Teleskopauszug 2-fach	Z11TE25X0	119
	Teleskopauszug 2-fach, davon 1x VarioClip	Z11TJ25X0	113
27	Teleskopauszug 3-fach, davon 1x VarioClip	Z11TJ35X0	175
	VarioClip	Z11TI15X0	78
WEITERES ZUBEHÖR			
	Anschlusskabel 3 m	Z99RX70X0	24
28	Dekorleiste, Fachbodenverblendung <sup>1)</sup>	Z13CV06S0	41
30	Montageset für Zwischenboden	Z11SZ00X0	101
	<sup>1)</sup> Zubehör für alle Geräte nutzbar		

\* Unverbindliche Preisempfehlung des Herstellers inkl. gesetzlicher Mehrwertsteuer



# Kopf frei für neue Kochideen

---





# *NEFF excellent® Dunstabzugshauben*



Seit jeher ist die Küche ein Ort, an dem man gerne Zeit verbringt – geprägt von Genuss und geselligem Beisammensein. Für eine schöne Atmosphäre sorgt dabei eine NEFF Dunstabzugshaube. Denn sie beseitigt zuverlässig unangenehme Küchendämpfe und sorgt für ein prima Klima in der Küche – leistungsstark, dabei aber sehr leise und energiesparend.

# Dunstabzugshauben

*Frische Luft, schönes Ambiente*



## NEFF DUNSTABZUGSHAUBEN

### Für jede Küche die passende Lösung

Verwandeln Sie Ihre gesamte Küche im Handumdrehen in ein optisches Highlight – in Kombination mit weiteren Einbaugeräten.

Ob Insel- oder Wandesse, Flachschirm- oder Zwischenbauhaube – NEFF bietet für jede Einbausituation die richtige Dunstabzugshaube.

Die gesamte Auswahl ebenso wie Ihren nächstgelegenen NEFF excellent® Fachhändler finden Sie im Internet unter [neff-home.com/at](http://neff-home.com/at).

## NEFF excellent® Dunstabzüge – die Werteklassen

Schnellere Orientierung, hilfreich bei der Kaufentscheidung: unsere Werteklassen. Je mehr Ausstattung, desto höher die Werteklasse – gut sichtbar auf den nachfolgenden Geräteseiten. Hier eine vereinfachte Kurzübersicht der wichtigsten Ausstattungsmerkmale in der Werteklasse N90 der NEFF excellent® Dunstabzugshauben.

### N70



*TouchControl Bedienung  
mit Display*

**Silence Taste**

**LED**

**Premiumdesign**

### N50



*TouchControl Bedienung*

**LED**

**Mittelklassedesign**

### N30



*Drucktasten*

**LED**

**Einstiegsdesign**



## Frishluft mit Umluft

Selbst wenn Sie keine Möglichkeit haben, die Küchendämpfe über einen Abluftschacht nach draußen zu befördern – NEFF Dunstabzugshauben können praktisch in allen Küchen ohne Installation eines Abluftkanalsystems installiert werden – und die Luft beim Kochen ist nahezu genauso gut wie beim Abluftbetrieb. Wir haben für jedes Modell die optimale Lösung im Umluftbetrieb.



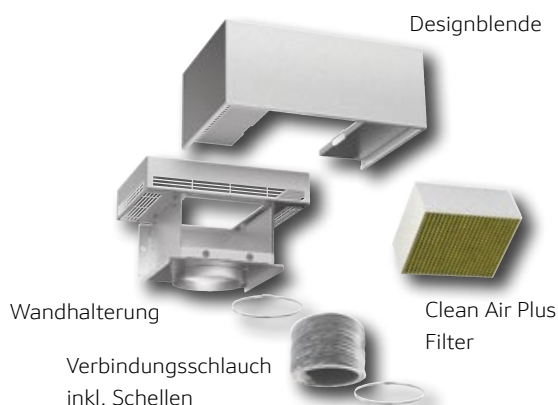
### CLEAN AIR PLUS – FÜR JEDEN DUNSTABZUG

#### Immer frische Luft am Start

Sie haben Ihre Wunsch-Dunstabzugshaube gefunden? Dann benötigen Sie nur noch das passende Clean Air Plus-Umluftset dazu.

**Clean Air Plus-Umluftset** bestehend aus Wandhalterung, Designblende, Aktivkohlefilter und Schlauchverbindung. Alles zusammen ist leicht und schnell installierbar.


Beispiel: Clean Air Plus Umluftset für eine Wandesse



## LEISTUNGSSTARKE FILTER

Wir bieten drei verschiedene Filtertypen zur Auswahl für die zuverlässige Geruchsaufnahme.


#### Clean Air Plus-Filter



Geruchsreduzierung  
> 90%

- Lebensdauer 12-18 Monate
- Anti-Fisch Beschichtung
- Bis zu 5 dB leiser
- Bis 100m³/h mehr Leistung
- Anti-Pollen Funktionalität


#### Long Life Geruchsfilter (regenerierbarer Filter)



Geruchsreduzierung  
> 80%

- Lebensdauer bis 10 Jahre
- Regeneration alle 3-4 Monate
- Regeneration: 2 Stunden bei 200 °C im Backofen

#### Clean Air Standardfilter



Geruchsreduzierung  
60-80%


- Wechselintervall 6-12 Monate
- Anti-Fisch Beschichtung

- Clean Air Plus-Filter mit einer Geruchsreuzierung von mehr als 90%. Er muss nach 12-18 Monaten ausgetauscht werden.
- Long Life Geruchsfilter (regenerierbarer Filter) mit einer Geruchsreuzierung von mehr als 80%. Unser regenerierbarer Filter kann regelmäßig zuhause im Backofen bei 200 °C regeneriert werden und besitzt eine Lebensdauer von etwa 10 Jahren. Eine clevere Alternative.
- Clean Air Standardfilter mit einer Geruchsreuzierung bis zu 80%. Er muss nach etwa einem Jahr Einsatz im Umluftbetrieb ausgetauscht werden.



**DMK951FRM1**

Flachesse

**N70**

Set DMK951FRM1, bestehend aus  
Flachesse D95FRM1S0 und  
Clean Air Plus Umluftset Z51AFI1X6

€ 2.307\*

**IHRE EXCELLENT® VORTEILE:**

- Made in Germany
- Clean Air Plus Umluftset inklusive

**FLACHESSE D95FRM1S0**

- Wahlweise Abluft- oder Umluftbetrieb
- Für Umluftbetrieb ist ein Umluftset (Sonderzubehör) notwendig
- Bei Umluft kaminloser Betrieb möglich
- Energie-Effizienzklasse: A<sup>1)</sup>
- Durchschnittlicher Energieverbrauch: 39 kWh/Jahr<sup>2)</sup>
- Lüfter-Effizienzklasse: B<sup>2)</sup>
- Beleuchtungs-Effizienzklasse: A<sup>2)</sup>
- Fettfilter-Effizienzklasse: B<sup>2)</sup>
- Geräusch min./max. Normalstufe: 44/58 dB<sup>2)</sup>

**DESIGN:**

- Glasscheibe: Klarglas schwarz bedruckt
- Reinigungsfreundlicher, aerodynamisch optimierter Innenrahmen
- Für Wandmontage über Kochstellen

**AUSSTATTUNG:**

- TouchControl Bedienung (3 Leistungsstufen und 1 Intensivstufe) mit **LED-Anzeige**
- Intensivstufen mit automatischer Rückstellung
- Randabsaugung
- 2 Einsaugbereiche: Frontseite und Unterseite
- PowerBoost-Stellung
- Schnellmontagebefestigung
- Filterabdeckung in Glas
- Metallfettfilter, spülmaschinengeeignet
- 2 Hochleistungsgebläse, effiziente BLDC-Technologie

**TECHNISCHE INFORMATION:**

- Gerätemaße Abluft (HxBxT): 981-1251 x 890 x 362 mm
- Gerätemaße Umluft mit Kamin (HxBxT): 1041-1311 x 890 x 362 mm
- Gerätemaße Umluft mit Clean Air Plus Umluftset (HxBxT): 1171 x 890 x 362 mm - Montage auf Außenkanal
- 1241-1511 x 890 x 362 mm - Montage auf Innenkanal
- Gerätemaße Umluft ohne Kamin (HxBxT): 480 mm x 890 x 362 mm
- Abluftleistung nach EN 61591: max. Normalbetrieb 404 m<sup>3</sup>/h
- Intensivstufe 739 m<sup>3</sup>/h
- Geräuschwerte nach EN 60704-2-13 bei Abluftbetrieb: Max. Normalstufe: 58 dB(A) re 1 pW
- Intensivstufe: 71 dB(A) re 1 pW
- Bei Einsatz des separat erhältlichen Clean Air Plus Umluftsets (Sonderzubehör) erreicht ihr Gerät im Umluftbetrieb folgende Werte:
- Umluftstufe: Max. Normalbetrieb: 315 m<sup>3</sup>/h, Intensivstufe: 563 m<sup>3</sup>/h
- Geräuschwerte Umluft: Max. Normalstufe: 60 dB(A) re 1 pW, Intensivstufe: 74 dB(A) re 1 pW
- Arbeitsplatzbeleuchtung mit 2 x 1,5 W LED-Modulen
- Beleuchtungsstärke: 225 lux, Farbtemperatur: 3500 K
- Abluftstutzen Ø 150 mm (Ø 120 mm beiliegend)
- Gesamtanschlusswert: 143 W
- Betrieb über Gaskochfeld nicht zulässig

**SONDERZUBEHÖR:**

Z51AFB1X6	Clean Air Plus Geruchsfilter (Ersatz)	€ 139*
Z51AFV1X6	Clean Air Plus Umluftset (kaminlos)	€ 203*
Z51AFI1X6	Clean Air Plus Umluftset	€ 203*
Z51AXC1N6	Clean Air Plus Umluftset extern	€ 303*
Z53XXB1X6	Clean Air Plus Geruchsfilter (Ersatz)	€ 132*
Z51AFROX0	Long Life Umluftset (kaminlos)	€ 500*
Z51AFSOX0	Long Life Umluftset	€ 500*
Z50XXPOX0	Long Life Geruchsfilter (Ersatzbedarf)	€ 374*
Z51AXK0N0	Kanalverlängerung 1000 mm	€ 316*
Z51AXL0N0	Kanalverlängerung 1500 mm	€ 381*
Z91AXE1S1	Kanalverlängerung schwarz	€ 232*

**DMK951IKP1**

Schrägesse

**N70**

Set DMK951IKP1, bestehend aus  
Schrägesse D95IKP1S0 und  
Clean Air Plus Umluftset Z51AII1X6

€ 2.123\*

**IHRE EXCELLENT® VORTEILE:**

- Made in Germany
- Clean Air Plus Umluftset inklusive

**SCHRÄGESSE D95IKP1S0**

- Wahlweise Abluft- oder Umluftbetrieb
- Für Umluftbetrieb ist ein Umluftset (Sonderzubehör) notwendig
- Bei Umluft kaminloser Betrieb möglich
- Energie-Effizienzklasse: A<sup>1)</sup>
- Durchschnittlicher Energieverbrauch: 34,6 kWh/Jahr<sup>2)</sup>
- Lüfter-Effizienzklasse: A<sup>2)</sup>
- Beleuchtungs-Effizienzklasse: A<sup>2)</sup>
- Fettfilter-Effizienzklasse: B<sup>2)</sup>
- Geräusch min./max. Normalstufe: 45/53 dB<sup>2)</sup>

**DESIGN:**

- Glasscheibe: Klarglas schwarz bedruckt
- Reinigungsfreundlicher Innenrahmen
- Für Wandmontage über Kochstellen

**AUSSTATTUNG:**

- AirFresh Intervall-Lüftung
- TouchControl Bedienung (3 Leistungsstufen und 2 Intensivstufen)
- Intensivstufen mit automatischer Rückstellung
- Automatischer Gebläsenachlauf mit digitaler Anzeige
- SilenceTaste
- Randabsaugung
- 2 Einsaugbereiche: Frontseite und Unterseite
- PowerBoost-Stellung
- Schnellmontagebefestigung
- Filterabdeckung in Glas
- Metallfettfilter, spülmaschinengeeignet
- Fett- und Aktivkohlefilter
- SoftLight

- Dimm-Funktion
- Doppelflutiges Hochleistungsgebläse, effiziente BLDC-Technologie

**TECHNISCHE INFORMATION:**

- Gerätemaße Abluft (HxBxT): 928-1198 x 890 x 545 mm
- Gerätemaße Umluft mit Kamin (HxBxT): 988-1258 x 890 x 545 mm
- Gerätemaße Umluft ohne Kamin (HxBxT): 370 mm x 890 x 545 mm
- Gerätemaße Umluft mit Clean Air Plus Umluftset (HxBxT): 1118 x 890 x 545 mm - Montage auf Außenkanal
- 1188-1458 x 890 x 545 mm - Montage auf Innenkanal
- Abluftleistung nach EN 61591: max. Normalbetrieb 431 m<sup>3</sup>/h
- Intensivstufe 714 m<sup>3</sup>/h
- Geräuschwerte nach EN 60704-2-13 bei Abluftbetrieb: Max. Normalstufe: 53 dB(A) re 1 pW
- Intensivstufe: 65 dB(A) re 1 pW
- Bei Einsatz des separat erhältlichen Clean Air Plus Umluftsets (Sonderzubehör) erreicht ihr Gerät im Umluftbetrieb folgende Werte:
- Umluftstufe: Max. Normalbetrieb: 410 m<sup>3</sup>/h, Intensivstufe: 632 m<sup>3</sup>/h
- Geräuschwerte Umluft: Max. Normalstufe: 63 dB(A) re 1 pW, Intensivstufe: 74 dB(A) re 1 pW
- Arbeitsplatzbeleuchtung mit 2 x 1,5 W LED-Modulen
- Beleuchtungsstärke: 238 lux
- Farbtemperatur: 3500 K
- Abluftstutzen Ø 150 mm (Ø 120 mm beiliegend)
- Gesamtanschlusswert: 143 W

**SONDERZUBEHÖR:**

Z51AIB1X6	Clean Air Plus Geruchsfilter (Ersatz)	€ 139*
Z51AIV1X6	Clean Air Plus Umluftset (kaminlos)	€ 196*
Z51AII1X6	Clean Air Plus Umluftset	€ 234*
Z51AXC1N6	Clean Air Plus Umluftset extern	€ 303*
Z53XXB1X6	Clean Air Plus Geruchsfilter (Ersatz)	€ 132*
Z51AIR0X0	Long Life Umluftset (kaminlos)	€ 500*
Z51AIS0X0	Long Life Umluftset	€ 518*
Z50XXPOX0	Long Life Geruchsfilter (Ersatzbedarf)	€ 374*
Z51AXK0N0	Kanalverlängerung 1000 mm	€ 316*
Z51AXL0N0	Kanalverlängerung 1500 mm	€ 381*
Z91AXE1S1	Kanalverlängerung schwarz	€ 232*

Technische Hinweise und Maße zu diesen Geräten finden Sie auf Seite 64 – 67

1) Auf einer EEK-Skala von: A+++ bis D

2) Gemäß EU-Regulierung Nr. 65/2014

\* Unverbindliche Preisempfehlung des Herstellers inkl. gesetzlicher Mehrwertsteuer

## DMK95BEM1

Wandesse

N50



NEU



Set DMK95BEM1,  
bestehend aus Wandesse D95BEM4N0 und  
Clean Air Standard Umluftset Z51DX11X4

€ 969\*

### IHRE EXCELLENT® VORTEILE:

- Made in Germany
- Clean Air Standard Umluftset inklusive

#### WANDESSE D95BEM4N0

- Wahlweise Abluft- oder Umluftbetrieb
- Für Umluftbetrieb ist ein Umluftset (Sonderzubehör) notwendig
- Energie-Effizienzklasse: B<sup>1)2)</sup>
- Durchschnittlicher Energieverbrauch: 62,5 kWh/Jahr<sup>2)</sup>
- Lüfter-Effizienzklasse: B<sup>2)</sup>
- Beleuchtungs-Effizienzklasse: A<sup>2)</sup>
- Fettfilter-Effizienzklasse: B<sup>2)</sup>
- Geräusch min./max. Normalstufe: 52/65 dB<sup>2)</sup>

#### DESIGN:

- Für Wandmontage über Kochstellen

#### AUSSTATTUNG:

- TouchControl Bedienung (3 Leistungsstufen und 1 Intensivstufe) mit LED-Anzeige
- Umluftstufen mit automatischer Rückstellung
- Automatischer Gebläsenachlauf mit digitaler Anzeige
- Doppelflutiges Hochleistungsgebläse
- Energieeffizienter Kondensatormotor
- Metallfettfilter, spülmaschinengeeignet
- Filterabdeckung aus Edelstahl, spülmaschinengeeignet
- Einfache Montage durch EASY-Befestigungssystem

#### TECHNISCHE INFORMATION:

- Gerätemaße Abluft (HxBxT): 635-965 x 900 x 500 mm
- Gerätemaße Umluft (HxBxT): 635-1075 x 900 x 500 mm
- Gerätemaße Umluft mit Clean Air Plus Umluftset (HxBxT): 703 x 900 x 500 mm - Montage auf Außenkanal
- 833-1163 x 900 x 500 mm - Montage auf Innenkanal
- Abluftleistung nach EN 61591: max. Normalbetrieb 453 m<sup>3</sup>/h Intensivstufe 739 m<sup>3</sup>/h
- Geräuschwerte nach EN 60704-2-13 bei Abluftbetrieb: Max. Normalstufe: 65 dB(A) re 1 pW Intensivstufe: 74 dB(A) re 1 pW
- Bei Einsatz des separat erhältlichen Clean Air Plus Umluftsets (Sonderzubehör) erreicht ihr Gerät im Umluftbetrieb folgende Werte:
- Umluftstufe: Max. Normalbetrieb: 404 m<sup>3</sup>/h, Intensivstufe: 499 m<sup>3</sup>/h
- Geräuschwerte Umluft: Max. Normalstufe: 72 dB(A) re 1 pW, Intensivstufe: 76 dB(A) re 1 pW
- Arbeitsplatzbeleuchtung mit 2 x 1,5 W LED-Modulen
- Beleuchtungsstärke: 214 lux
- Farbtemperatur: 3500 K
- Abluftstutzen Ø 150 mm (Ø 120 mm beiliegend)
- mit Rückstauklappe
- Anschlusskabel 1,3 m mit Stecker
- Gesamtanschlusswert: 255 W

#### SONDERZUBEHÖR:

Z53XXB1X6	Clean Air Plus Geruchsfilter (Ersatz)	€ 132*
Z51DX11X6	Clean Air Plus Umluftset	€ 165*
Z51FXC1N6	Clean Air Plus Umluftset extern	€ 296*
Z50XXPOX0	Long Life Geruchsfilter (Ersatzbedarf)	€ 374*
Z51FXD1N1	Long Life Umluftset extern	€ 621*
Z51FXJ0X0	Long Life Umluftset	€ 460*
Z51DXB1X4	Clean Air Standard Geruchsfilter (Ersatzbedarf)	NEU € 66*
Z51DX11X4	Clean Air Standard Umluftset	NEU € 85*
Z5861N0	Rückwandpaneel Edelstahl	€ 324*
Z5905N0	Kaminverlängerung 1000 mm	€ 316*
Z5915N0	Kaminverlängerung 1500 mm	€ 381*

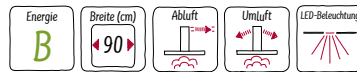
## DMK94BBE1

Wandesse

N50



NEU



Set DMK94BBE1,  
bestehend aus Wandesse D94BBE1N0 und  
Clean Air Standard Umluftset Z51DX11X4

€ 873\*

### IHRE EXCELLENT® VORTEILE:

- Made in Germany
- Clean Air Standard Umluftset inklusive

#### WANDESSE D94BBE1N0

- Wahlweise Abluft- oder Umluftbetrieb
- Für Umluftbetrieb ist ein Umluftset (Sonderzubehör) notwendig
- Energie-Effizienzklasse: B<sup>1)2)</sup>
- Durchschnittlicher Energieverbrauch: 48,5 kWh/Jahr<sup>2)</sup>
- Lüfter-Effizienzklasse: A<sup>2)</sup>
- Beleuchtungs-Effizienzklasse: A<sup>2)</sup>
- Fettfilter-Effizienzklasse: C<sup>2)</sup>
- Geräusch min./max. Normalstufe: 48/60 dB<sup>2)</sup>

#### DESIGN:

- Für Wandmontage über Kochstellen

#### AUSSTATTUNG:

- Kurzhubtasten (3 Leistungsstufen und 1 Intensivstufe), hinterleuchtet
- Intensivstufen mit automatischer Rückstellung
- Doppelflutiges Hochleistungsgebläse
- Energieeffizienter Kondensatormotor
- Metallfettfilter, spülmaschinengeeignet
- Einfache Montage durch EASY-Befestigungssystem

#### TECHNISCHE INFORMATION:

- Gerätemaße Abluft (HxBxT): 635-965 x 900 x 500 mm
- Gerätemaße Umluft (HxBxT): 635-1075 x 900 x 500 mm
- Gerätemaße Umluft mit Clean Air Plus Umluftset (HxBxT): 703 x 900 x 500 mm - Montage auf Außenkanal
- 833-1163 x 900 x 500 mm - Montage auf Innenkanal
- Abluftleistung nach EN 61591: max. Normalbetrieb 372 m<sup>3</sup>/h Intensivstufe 604 m<sup>3</sup>/h
- Geräuschwerte nach EN 60704-2-13 bei Abluftbetrieb: Max. Normalstufe: 60 dB(A) re 1 pW Intensivstufe: 70 dB(A) re 1 pW
- Bei Einsatz des separat erhältlichen Clean Air Plus Umluftsets (Sonderzubehör) erreicht ihr Gerät im Umluftbetrieb folgende Werte:
- Umluftstufe: Max. Normalbetrieb: 337 m<sup>3</sup>/h, Intensivstufe: 441 m<sup>3</sup>/h
- Geräuschwerte Umluft: Max. Normalstufe: 70 dB(A) re 1 pW, Intensivstufe: 74 dB(A) re 1 pW
- Arbeitsplatzbeleuchtung mit 2 x 1,5 W LED-Modulen
- Beleuchtungsstärke: 214 lux
- Farbtemperatur: 3500 K
- Abluftstutzen Ø 150 mm (Ø 120 mm beiliegend)
- mit Rückstauklappe
- Anschlusskabel 1,3 m mit Stecker
- Gesamtanschlusswert: 220 W

#### SONDERZUBEHÖR:

Z53XXB1X6	Clean Air Plus Geruchsfilter (Ersatz)	€ 132*
Z51DX11X6	Clean Air Plus Umluftset	€ 165*
Z51FXC1N6	Clean Air Plus Umluftset extern	€ 296*
Z50XXPOX0	Long Life Geruchsfilter (Ersatzbedarf)	€ 374*
Z51FXD1N1	Long Life Umluftset extern	€ 621*
Z51FXJ0X0	Long Life Umluftset	€ 460*
Z51DXB1X4	Clean Air Standard Geruchsfilter (Ersatzbedarf)	NEU € 66*
Z51DX11X4	Clean Air Standard Umluftset	NEU € 85*
Z5861N0	Rückwandpaneel Edelstahl	€ 324*
Z5905N0	Kaminverlängerung 1000 mm	€ 316*
Z5915N0	Kaminverlängerung 1500 mm	€ 381*

Technische Hinweise und Maße zu diesen Geräten finden Sie auf Seite 64 – 67

<sup>1)</sup> Auf einer EEK-Skala von: A+++ bis D

<sup>2)</sup> Gemäß EU-Regulierung Nr. 65/2014

\* Unverbindliche Preisempfehlung des Herstellers inkl. gesetzlicher Mehrwertsteuer

**DMK65BCP1**

Wandesse

**N70****NEU**

Set DMK65BCP1,  
bestehend aus Wandesse D65BCP2N0 und  
Clean Air Standard Umluftset Z51CB1X4

€ 881\*

**IHRE EXCELLENT® VORTEILE:**

- Made in Germany
- Clean Air Standard Umluftset inklusive

**WANDESSE D65BCP2N0**

- Wahlweise Abluft- oder Umluftbetrieb
- Für Umluftbetrieb ist ein Umluftset (Sonderzubehör) notwendig
- Energie-Effizienzklasse: A<sup>1)</sup>
- Durchschnittlicher Energieverbrauch: 35,6 kWh/Jahr<sup>2)</sup>
- Lüfter-Effizienzklasse: A<sup>2)</sup>
- Beleuchtungs-Effizienzklasse: A<sup>2)</sup>
- Fettfilter-Effizienzklasse: B<sup>2)</sup>
- Geräusch min./max. Normalstufe: 47/60 dB<sup>2)</sup>

**DESIGN:**

- Für Wandmontage über Kochstellen

**AUSSTATTUNG:**

- TouchControl (3 Leistungsstufen und 2 Intensivstufen) mit 2 x 7-Segment-Anzeige
- Intensivstufen mit automatischer Rückstellung
- Automatischer Gebläsenachlauf mit digitaler Anzeige
- Doppelflutiges Hochleistungsgebläse
- Energieeffizienter Kondensator-motor
- Metallfettfilter, spülmaschinengeeignet
- Filterabdeckung aus Edelstahl, spülmaschinengeeignet
- Sättigungsanzeige für Metallfett- und Aktivkohlefilter
- SoftLight
- Dimm-Funktion
- Einfache Montage durch EASY-Befestigungssystem

**TECHNISCHE INFORMATION:**

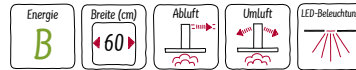
- Gerätemaße Abluft (HxBxT): 628-954 x 598 x 500 mm
- Gerätemaße Umluft (HxBxT): 628-1064 x 598 x 500 mm
- Gerätemaße Umluft mit Clean Air Plus Umluftset (HxBxT): 689 x 598 x 500 mm - Montage auf Außenkanal
- 809-1139 x 598 x 500 mm - Montage auf Innenkanal
- Abluftleistung nach EN 61591: max. Normalbetrieb 416 m³/h Intensivstufe 674 m³/h
- Geräuschwerte nach EN 60704-2-13 bei Abluftbetrieb: Max. Normalstufe: 60 dB(A) re 1 pW Intensivstufe: 71 dB(A) re 1 pW
- Bei Einsatz des separat erhältlichen Clean Air Plus Umluftsets (Sonderzubehör) erreicht ihr Gerät im Umluftbetrieb folgende Werte:
- Umluftstufe: Max. Normalbetrieb: 330 m³/h, Intensivstufe: 409 m³/h
- Geräuschwerte Umluft: Max. Normalstufe: 67 dB(A) re 1 pW, Intensivstufe: 71 dB(A) re 1 pW
- Arbeitsplatzbeleuchtung mit 2 x 1,5 W LED-Modulen
- Beleuchtungsstärke: 267 lux
- Farbtemperatur: 3500 K
- Abluftstutzen Ø 150 mm (Ø 120 mm beiliegend)
- mit Rückstauklappe
- Anschlusskabel 1,3 m mit Stecker
- Gesamtanschlusswert: 220 W

**SONDERZUBEHÖR:**

Z53XXB1X6	Clean Air Plus Geruchsfilter (Ersatz)	€ 132*
Z51CX1X6	Clean Air Plus Umluftset	€ 166*
Z51FXC1N6	Clean Air Plus Umluftset extern	€ 296*
Z50XXP0X0	Long Life Geruchsfilter (Ersatzbedarf)	€ 374*
Z51FXD1N1	Long Life Umluftset extern	€ 621*
Z51FXJ0X0	Long Life Umluftset	€ 460*
Z53CXB1X4	Clean Air Standard Geruchsfilter (Ersatzbedarf)	<b>NEU</b> € 66*
Z51CB1X4	Clean Air Standard Umluftset	<b>NEU</b> € 85*
Z5860N0	Rückwandpaneel Edelstahl	€ 220*
Z5905N0	Kaminverlängerung 1000 mm	€ 316*
Z5915N0	Kaminverlängerung 1500 mm	€ 381*

**DMK64BBE1**

Unterbauhaube

**N50****NEU**

Set DMK64BBE1,  
bestehend aus Wandesse D64BBE1N0 und  
Clean Air Standard Umluftset Z51DX1X4

€ 760\*

**IHRE EXCELLENT® VORTEILE:**

- Made in Germany
- Clean Air Standard Umluftset inklusive

**WANDESSE D64BBE1N0**

- Wahlweise Abluft- oder Umluftbetrieb
- Für Umluftbetrieb ist ein Umluftset (Sonderzubehör) notwendig
- Energie-Effizienzklasse: B<sup>1)</sup>
- Durchschnittlicher Energieverbrauch: 48,1 kWh/Jahr<sup>2)</sup>
- Lüfter-Effizienzklasse: A<sup>2)</sup>
- Beleuchtungs-Effizienzklasse: A<sup>2)</sup>
- Fettfilter-Effizienzklasse: B<sup>2)</sup>
- Geräusch min./max. Normalstufe: 48/60 dB<sup>2)</sup>

**DESIGN:**

- Für Wandmontage über Kochstellen

**AUSSTATTUNG:**

- Kurzhubtasten (3 Leistungsstufen und 1 Intensivstufe), hinterleuchtet
- Intensivstufen mit automatischer Rückstellung
- Doppelflutiges Hochleistungsgebläse
- Energieeffizienter Kondensator-motor
- Metallfettfilter, spülmaschinengeeignet
- Einfache Montage durch EASY-Befestigungssystem

**TECHNISCHE INFORMATION:**

- Gerätemaße Abluft (HxBxT): 635-965 x 600 x 500 mm
- Gerätemaße Umluft (HxBxT): 635-1075 x 600 x 500 mm
- Gerätemaße Umluft mit Clean Air Plus Umluftset (HxBxT): 703 x 600 x 500 mm - Montage auf Außenkanal
- 833-1163 x 600 x 500 mm - Montage auf Innenkanal
- Abluftleistung nach EN 61591: max. Normalbetrieb 368 m³/h Intensivstufe 605 m³/h
- Geräuschwerte nach EN 60704-2-13 bei Abluftbetrieb: Max. Normalstufe: 60 dB(A) re 1 pW Intensivstufe: 69 dB(A) re 1 pW
- Bei Einsatz des separat erhältlichen Clean Air Plus Umluftsets (Sonderzubehör) erreicht ihr Gerät im Umluftbetrieb folgende Werte:
- Umluftstufe: Max. Normalbetrieb: 337 m³/h, Intensivstufe: 441 m³/h
- Geräuschwerte Umluft: Max. Normalstufe: 70 dB(A) re 1 pW, Intensivstufe: 74 dB(A) re 1 pW
- Arbeitsplatzbeleuchtung mit 2 x 1,5 W LED-Modulen
- Beleuchtungsstärke: 242 lux
- Farbtemperatur: 3500 K
- Abluftstutzen Ø 150 mm (Ø 120 mm beiliegend)
- mit Rückstauklappe
- Anschlusskabel 1,3 m mit Stecker
- Gesamtanschlusswert: 220 W

**SONDERZUBEHÖR:**

Z53XXB1X6	Clean Air Plus Geruchsfilter (Ersatz)	€ 132*
Z51DX1X6	Clean Air Plus Umluftset	€ 165*
Z51FXC1N6	Clean Air Plus Umluftset extern	€ 296*
Z50XXP0X0	Long Life Geruchsfilter (Ersatzbedarf)	€ 374*
Z51FXD1N1	Long Life Umluftset extern	€ 621*
Z51FXJ0X0	Long Life Umluftset	€ 460*
Z51DXB1X4	Clean Air Standard Geruchsfilter (Ersatzbedarf)	<b>NEU</b> € 66*
Z51DX1X4	Clean Air Standard Umluftset	<b>NEU</b> € 85*
Z5860N0	Rückwandpaneel Edelstahl	€ 220*
Z5905N0	Kaminverlängerung 1000 mm	€ 316*
Z5915N0	Kaminverlängerung 1500 mm	€ 381*

Technische Hinweise und Maße zu diesen Geräten finden Sie auf Seite 64 – 67

<sup>1)</sup> Auf einer EEK-Skala von: A+++ bis D

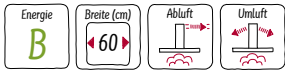
<sup>2)</sup> Gemäß EU-Regulierung Nr. 65/2014

\* Unverbindliche Preisempfehlung des Herstellers inkl. gesetzlicher Mehrwertsteuer



**DMK64BBC1**

Wandesse

**N30****NEU**

Set DMK64BBC1,  
bestehend aus Wandesse D64BBC0N0 und  
Clean Air Standard Umluftset Z51DX1X4

€ 683\*

**IHRE EXCELLENT® VORTEILE:**

- Made in Germany
- Clean Air Standard Umluftset inklusive

**WANDESSE D64BBC0N0**

- Wahlweise Abluft- oder Umluftbetrieb
- Für Umluftbetrieb ist ein Umluftset (Sonderzubehör) notwendig
- Energie-Effizienzklasse: B<sup>1)</sup>2)
- Durchschnittlicher Energieverbrauch: 46,5 kWh/Jahr<sup>2)</sup>
- Lüfter-Effizienzklasse: A<sup>2)</sup>
- Beleuchtungs-Effizienzklasse: A<sup>2)</sup>
- Fettfilter-Effizienzklasse: B<sup>2)</sup>
- Geräusch min./max. Normalstufe: 48/69 dB<sup>2)</sup>

**DESIGN:**

- Für Wandmontage über Kochstellen
- Ausstattung:
- Drucktasten für 3 Leistungsstufen
- Doppelflutiges Hochleistungsgebläse
- Energieeffizienter Kondensator-motor
- Metallfettfilter, spülmaschinengeeignet
- Einfache Montage durch EASY-Befestigungssystem

**TECHNISCHE INFORMATION:**

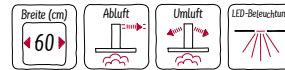
- Gerätemaße Abluft (HxBxT): 635-965 x 600 x 500 mm
- Gerätemaße Umluft (HxBxT): 635-1075 x 600 x 500 mm
- Gerätemaße Umluft mit Clean Air Plus Umluftset (HxBxT): 703 x 600 x 500 mm - Montage auf Außenkanal
- 833-1163 x 600 x 500 mm - Montage auf Innenkanal
- Abluftleistung nach EN 61591: max. Normalbetrieb 621 m<sup>3</sup>/h
- Geräuschwerte nach EN 60704-2-13 bei Abluftbetrieb: Max. Normalstufe: 69 dB(A) re 1 pW
- Bei Einsatz des separat erhältlichen Clean Air Plus Umluftsets (Sonderzubehör) erreicht ihr Gerät im Umluftbetrieb folgende Werte:
- Umluftstufe: Max. Normalbetrieb: 422 m<sup>3</sup>/h
- Geräuschwerte Umluft: Max. Normalstufe: 74 dB(A) re 1 pW
- Arbeitsplatzbeleuchtung mit 2 x 1,5 W LED-Modulen
- Beleuchtungsstärke: 99 lux
- Farbtemperatur: 3500 K
- Abluftstutzen Ø 150 mm (Ø 120 mm beiliegend)
- mit Rückstauklappe
- Anschlusskabel 1,3 m mit Stecker
- Gesamtanschlusswert: 220 W

**SONDERZUBEHÖR:**

Z53XXB1X6	Clean Air Plus Geruchsfilter (Ersatz)	€ 132*
Z51DX1X6	Clean Air Plus Umluftset	€ 165*
Z51FXC1N6	Clean Air Plus Umluftset extern	€ 296*
Z50XXPOX0	Long Life Geruchsfilter (Ersatzbedarf)	€ 374*
Z51FXD1N1	Long Life Umluftset extern	€ 621*
Z51FXJ0X0	Long Life Umluftset	€ 460*
Z51DXB1X4	Clean Air Standard Geruchsfilter (Ersatzbedarf)	NEU € 66*
Z51DX1X4	Clean Air Standard Umluftset	NEU € 85*
Z5860N0	Rückwandpaneel Edelstahl	€ 220*
Z5905N0	Kaminverlängerung 1000 mm	€ 316*
Z5915N0	Kaminverlängerung 1500 mm	€ 381*

**DMK161DEB**

Unterbauhaube

**N30**

Set DMK161DEB, bestehend aus  
Unterbauhaube D16EB12N0 und  
Standard Umluftset Z5101X0

€ 434\*

**IHRE EXCELLENT® VORTEILE:**

- Made in Germany
- Standard Umluftset inklusive

**UNTERBAUHAUBE D16EB12N0**

- Wahlweise Abluft- oder Umluftbetrieb
- Energie-Effizienzklasse: D<sup>1)</sup>2)
- Durchschnittlicher Energieverbrauch: 89,3 kWh/Jahr<sup>2)</sup>
- Lüfter-Effizienzklasse: E<sup>2)</sup>
- Beleuchtungs-Effizienzklasse: A<sup>2)</sup>
- Fettfilter-Effizienzklasse: C<sup>2)</sup>
- Geräusch min./max. Normalstufe: 56/72 dB<sup>2)</sup>

**AUSSTATTUNG:**

- Drucktasten für 3 Leistungsstufen
- Schwenkbare Wrasenklappe aus Glas
- Metallfettfilter, spülmaschinengeeignet

**TECHNISCHE INFORMATION:**

- Zur Montage unter einem Hängeschränk oder an der Wand
- Abluftleistung nach EN 61591: max. 350 m<sup>3</sup>/h
- Geräuschwerte nach EN 60704-2-13 max. Normalstufe Abluftbetrieb: 72 dB(A) re 1 pW
- Arbeitsplatzbeleuchtung mit 2 x 1 W LED Spot
- Beleuchtungsstärke: 166 lux
- Farbtemperatur: 4000 K
- Anschlusskabel 1,5 m mit Stecker
- Gesamtanschlusswert: 140 W

**SONDERZUBEHÖR:**

Z5101X0	Standard Geruchsfilter	€ 61*
---------	------------------------	-------


Technische Hinweise und Maße zu diesen Geräten finden Sie auf Seite 64 – 67

<sup>1)</sup> Auf einer EEK-Skala von: A+++ bis D

<sup>2)</sup> Gemäß EU-Regulierung Nr. 65/2014

\* Unverbindliche Preisempfehlung des Herstellers inkl. gesetzlicher Mehrwertsteuer

## Zubehör für NEFF Dunstabzugshauben




**1.**  
CLEAN AIR PLUS UMLUFTSET  
EXTERN  
Best.-Nr. Z51AXC1N6  
Für Umluftbetrieb



**2.**  
CLEAN AIR PLUS UMLUFTSET  
Best.-Nr. Z51DX11X6  
Für Umluftbetrieb




**3.**  
LONG LIFE UMLUFTSET  
EXTERN  
Best.-Nr. Z51FXD1N1  
Für Umluftbetrieb




**4.**  
CLEAN AIR PLUS UMLUFTSET  
(KAMINLOS)  
Best.-Nr. Z51AFV1X6




**5.**  
CLEAN AIR PLUS UMLUFTSET  
Best.-Nr. Z51AF11X6




**6.**  
LONG LIFE UMLUFTSET  
(KAMINLOS)  
Best.-Nr. Z51AFR0X0



**7.**  
LONG LIFE UMLUFTSET  
Best.-Nr. Z51AFS0X0




**8.**  
CLEAN AIR PLUS UMLUFTSET  
(KAMINLOS)  
Best.-Nr. Z51AIV1X6




**9.**  
CLEAN AIR PLUS UMLUFTSET  
Best.-Nr. Z51AI11X6



**10.**  
LONG LIFE UMLUFTSET  
(KAMINLOS)  
Best.-Nr. Z51AIR0X0



**11.**  
LONG LIFE UMLUFTSET  
Best.-Nr. Z51AIS0X0



**12.**  
CLEAN AIR PLUS  
GERUCHSFILTER (ERSATZ))  
Best.-Nr. Z53XXB1X6  
Für Umluftbetrieb



**13.**  
RÜCKWAND 60 X 65 CM  
Best.-Nr. Z5860N0



**14.**  
RÜCKWAND 90 X 65 CM  
Best.-Nr. Z5861N0

15.


**SONDERKANAL 1000 MM**  
 Best.-Nr. Z5905N0

Einsetzbar für Abluft- und Umluftbetrieb. Verlängerung mit Umluftschlitzen. Teleskopverlängerung 1000 mm für Wandesse. Die Gesamtgeräteeinheit kann um max. 420 mm verlängert werden. Für eine Kaminhöhe von 1000–1445 mm. Die Gerätehöhe ist abhängig von der Bauform (Korpushöhe).

16.


**SONDERKANAL 1500 MM**  
 Best.-Nr. Z5915N0

Einsetzbar für Abluft- und Umluftbetrieb. Verlängerung mit Umluftschlitzen. Teleskopverlängerung 1500 mm für Wandesse. Die Gesamtgeräteeinheit kann um 480–920 mm verlängert werden. Für eine Kaminhöhe von 1500–1945 mm. Die Gerätehöhe ist abhängig von der Bauform (Korpushöhe).

ZUBEHÖR ZU DEN DUNSTABZÜGEN			
		Best.-Nr.	€*
<b>UMLUFTSETS</b>			
1	Clean Air Plus Umluftset extern / Flachessen, Schrägessen	Z51AXC1N6	303
	Clean Air Plus Umluftset / Wandessen	Z51CXI1X6	166
2	Clean Air Plus Umluftset / Schrägessen, Wandessen	Z51DXI1X6	165
	Clean Air Plus Umluftset extern / Schrägessen, Wandessen	Z51FXC1N6	296
	Long Life Umluftset / Schrägessen, Wandessen	Z51FXJ0X0	460
	Long Life Umluftset / Wandessen	Z51FXJ0X5	460
3	Long Life Umluftset extern / Schrägessen, Wandessen	Z51FXD1N1	621
	Clean Air Standard Umluftset / Wandessen	NEU Z51CBI1X4	85
	Clean Air Standard Umluftset / Wandessen	NEU Z51DXI1X4	85
<b>UMLUFTSETS FLACHESSEN</b>			
4	Clean Air Plus Umluftset (kaminlos)	Z51AFV1X6	203
5	Clean Air Plus Umluftset	Z51AFI1X6	203
6	Long Life Umluftset (kaminlos)	Z51AFR0X0	500
7	Long Life Umluftset	Z51AFS0X0	500
<b>UMLUFTSETS SCHRÄGESSEN</b>			
8	Clean Air Plus Umluftset (kaminlos)	Z51AIV1X6	196
9	Clean Air Plus Umluftset	Z51AII1X6	234
10	Long Life Umluftset (kaminlos)	Z51AIR0X0	500
11	Long Life Umluftset	Z51AIS0X0	518
<b>GERUCHSFILTER EINZELN</b>			
12	Clean Air Plus Geruchsfilter (Ersatz) / Deckenlüftung, Inseessen, Wandessen, Flachessen, Schrägessen	Z53XXB1X6	132
	Clean Air Plus Geruchsfilter (Ersatz) / Flachesse	Z51AFB1X6	139
	Clean Air Plus Geruchsfilter (Ersatz) / Schrägesse	Z51AIB1X6	139
	Long Life Geruchsfilter (Ersatzbedarf) / Wandessen, Inseessen	Z50XXP0X0	374
	CleanAir Standard Geruchsfilter (Ersatzbedarf)	NEU Z53CXB1X4	66
	CleanAir Standard Geruchsfilter (Ersatzbedarf)	NEU Z51DXB1X4	66
	Standard Geruchsfilter	Z5101X0	61
<b>CLEAN AIR UMLUFTSETS</b>			
<b>SONSTIGES ZUBEHÖR</b>			
13	Rückwand 60 x 65 / Wandessen	Z5860N0	220
14	Rückwand 90 x 65 / Wandessen	Z5861N0	324
<b>SONDERKANÄLE</b>			
15	Sonderkanal 1000 mm / Wandessen	Z5905N0	316
16	Sonderkanal 1500 mm / Wandessen	Z5915N0	381
	Kanalverlängerung 1000 mm / Flachessen, Schrägessen	Z51AXK0N0	316
	Kanalverlängerung 1500 mm / Flachessen, Schrägessen	Z51AXL0N0	381
	Kanal Standard schwarz 1000 mm / Flachessen, Schrägessen	Z91AXE1S1	232



# CLEAN AIR-UMLUFTSETS

## Clean Air-Umluftsets für Dunstessen

### Montage auf Außenkamin



### Montage auf Innenkamin



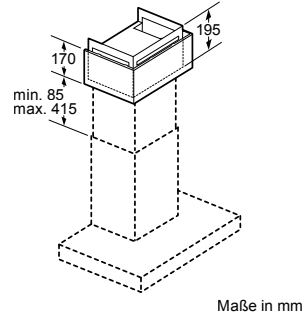
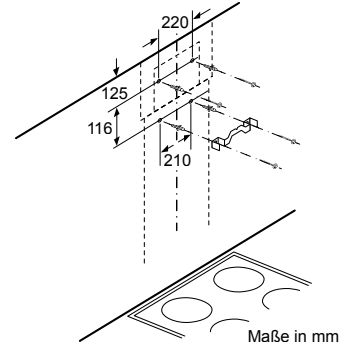
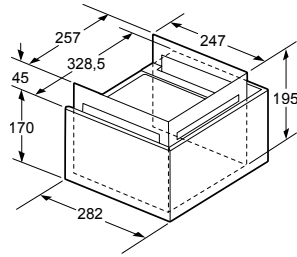
## Umluftbetrieb mit Clean Air-Umluftset

WANDESSEN	Montage auf Außenkamin	Montage auf Innenkamin	
Bestellnummer	Gerätehöhe	Gerätehöhe mind.	Gerätehöhe max.
D95FRM1S0	1171 mm	1241 mm	1511 mm
D95IKP1S0	1118 mm	1188 mm	1458 mm
D95BEM4N0	703 mm	833 mm	1163 mm
D94BBE1N0	703 mm	833 mm	1163 mm
D65BCP2N0	689 mm	809 mm	1139 mm
D64BBE1N0	703 mm	833 mm	1163 mm
D64BBC0N0	703 mm	833 mm	1163 mm

## Clean Air-Umluftsets

### Clean Air Plus Umluftset für Wandessen (Maße in mm):

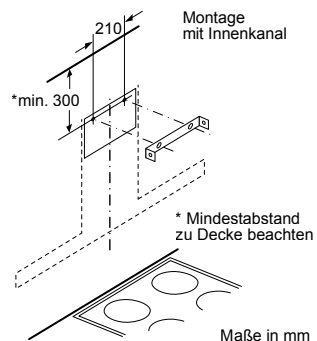
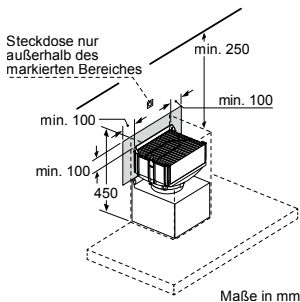
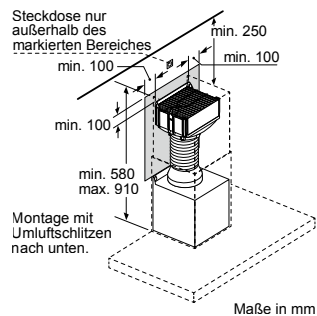
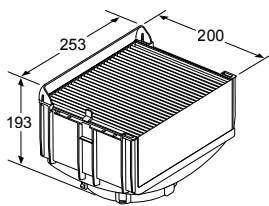
#### Z51FXC1N6



## Clean Air Umluftsets

### Integriertes Clean Air Plus-Umluftset (Maße in mm):

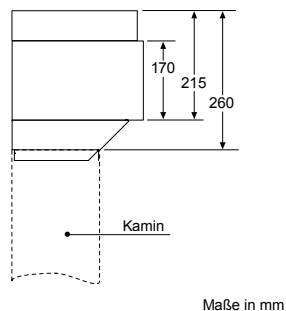
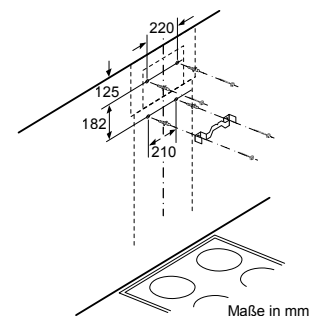
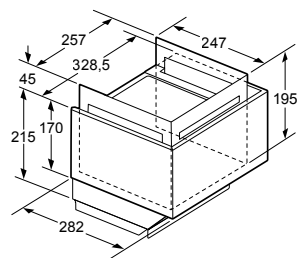
#### Z51DX11X6



## Clean Air Umluftsets

### Clean Air Plus-Umluftset extern für Schräg- und Flachessen (Maße in mm):

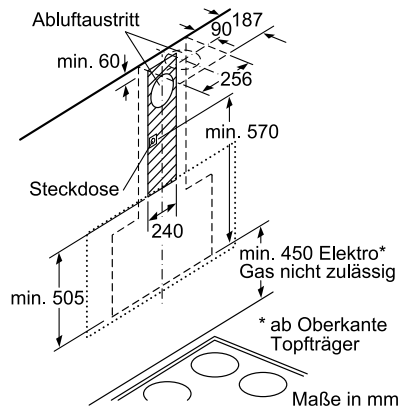
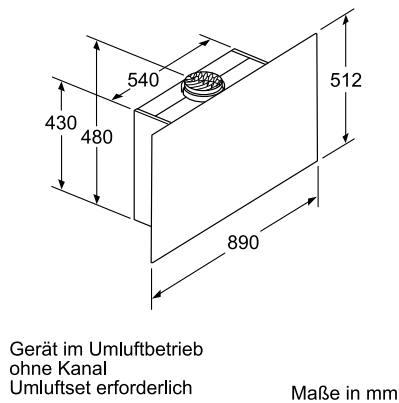
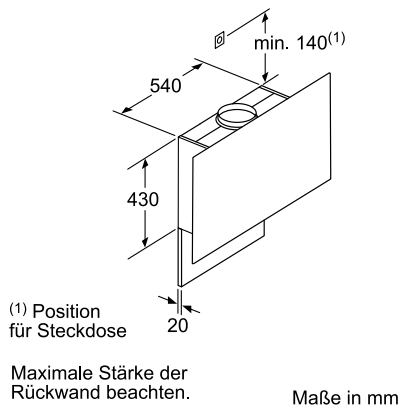
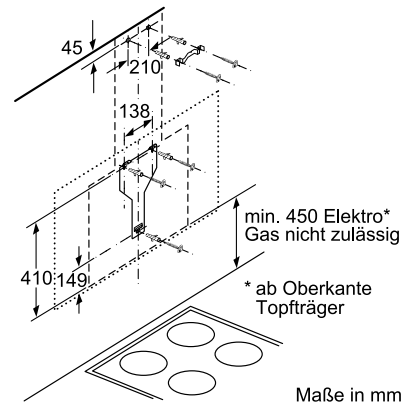
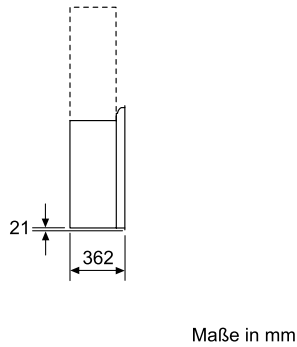
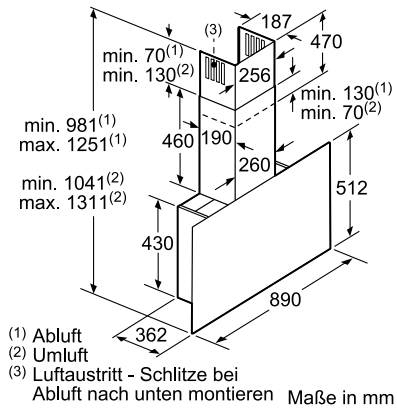
#### Z51AXC1N6



## FLACHESSEN

D95FRM1S0 (DMK951FRM1)

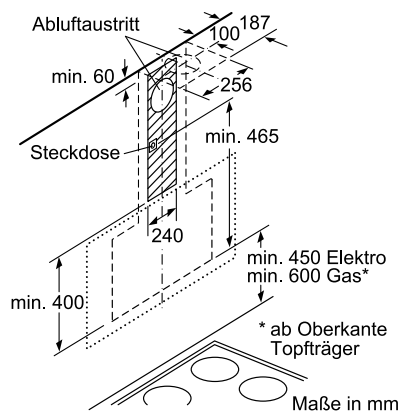
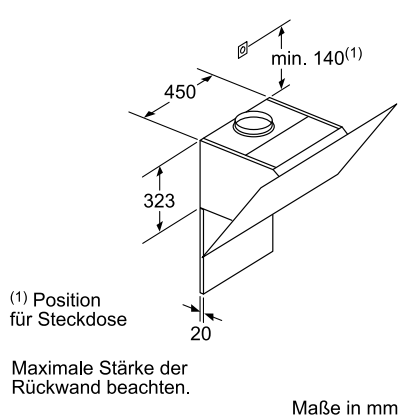
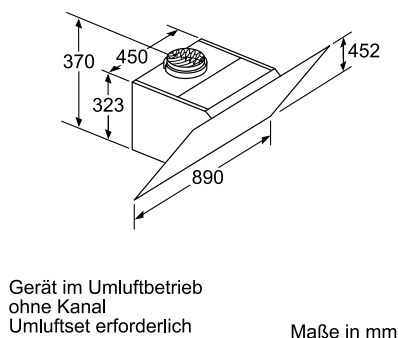
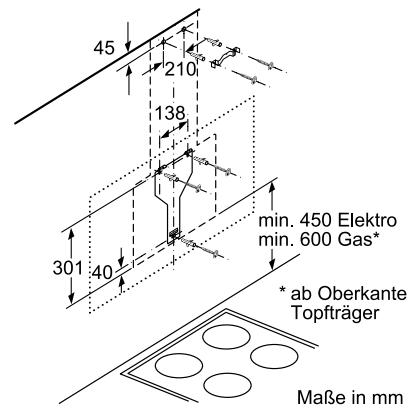
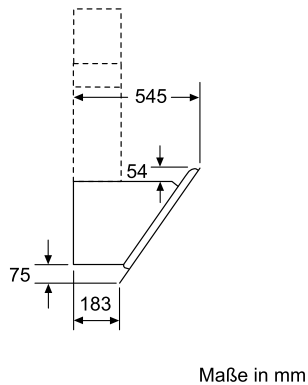
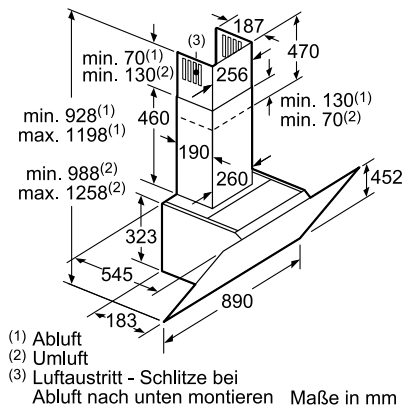
Anschlusswert 143 W



## SCHRÄGESSEN

D95IKP1S0 (DMK951IKP1)

Anschlusswert 143 W

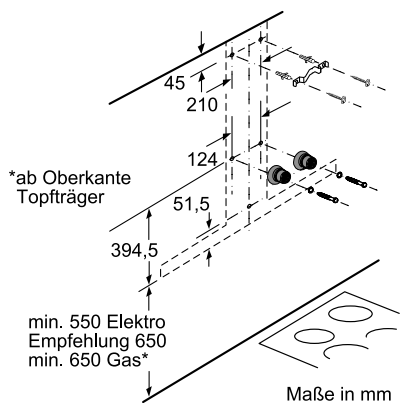
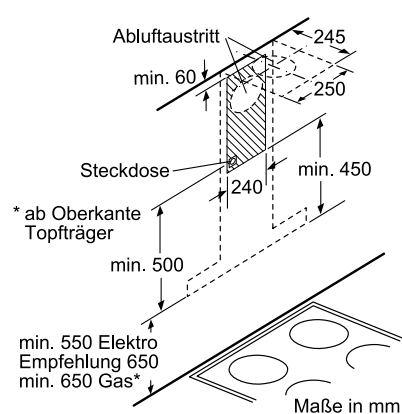
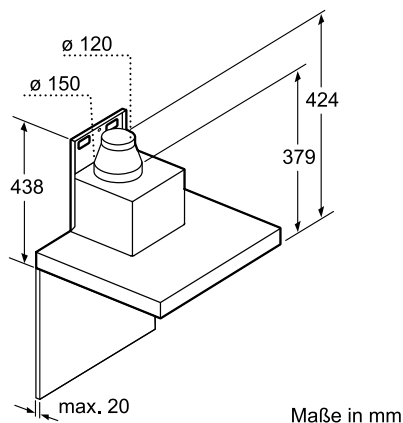
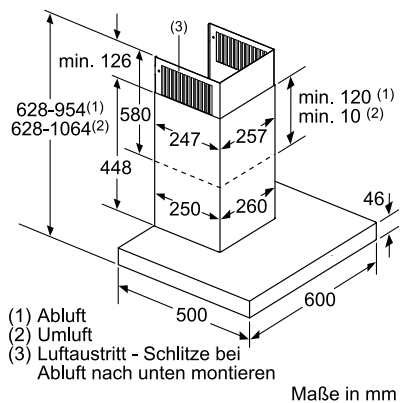


Nennspannung bei diesen Geräten 220V/230 V Wechselstrom 50 Hz

# WANDESSEN

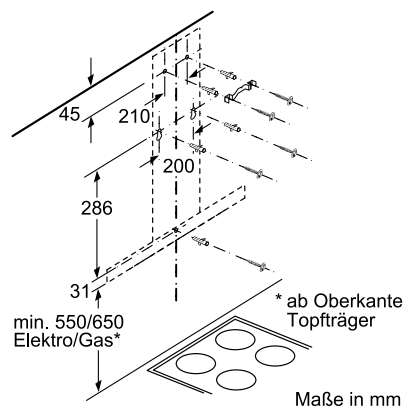
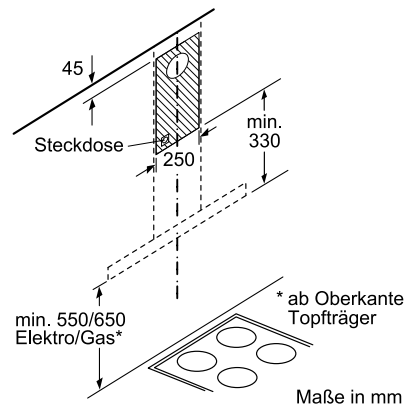
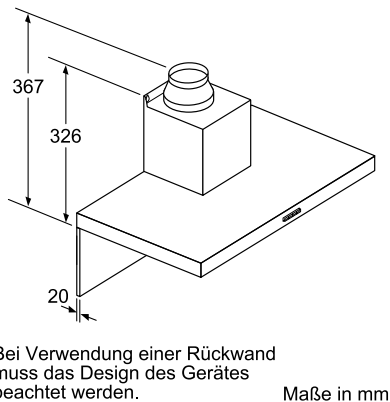
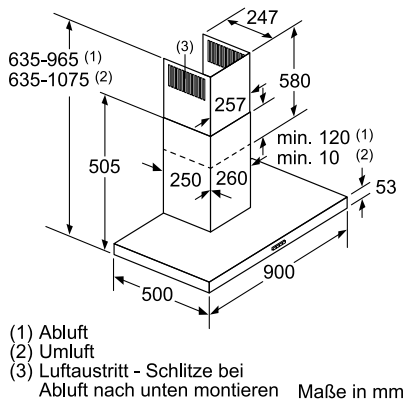
## D65BCP2N0 (DMK65BCP1)

Anschlusswert 220 W



## D95BEM4N0 (DMK95BEM1), D94BBE1N0 (DMK94BBE1)

Anschlusswert 255 W / 220 W



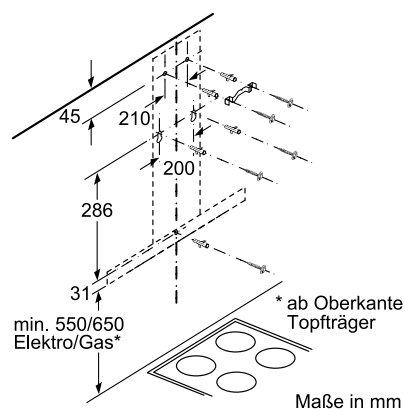
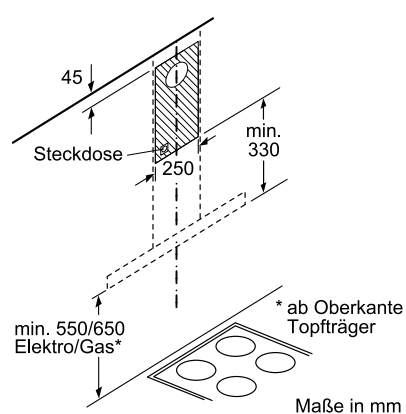
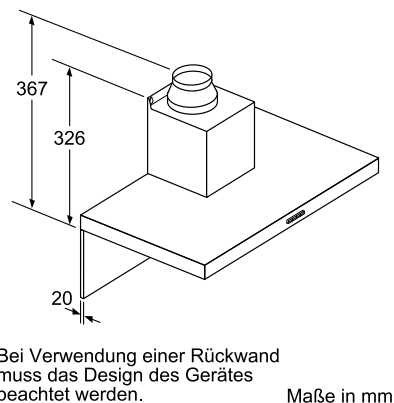
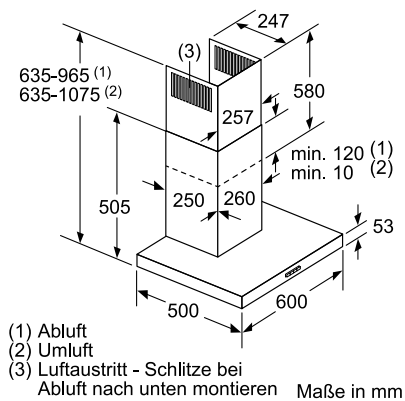
Nennspannung bei diesen Geräten 220V/230 V Wechselstrom 50 Hz



## WANDESSEN

D64BBE1N0 (DMK64BBE1), D64BBC0N0 (DMK64BBC1)

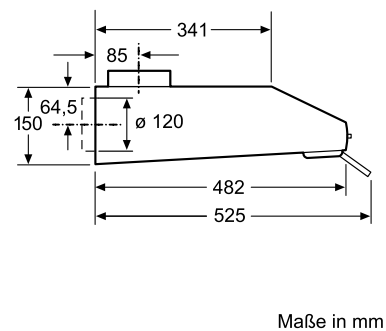
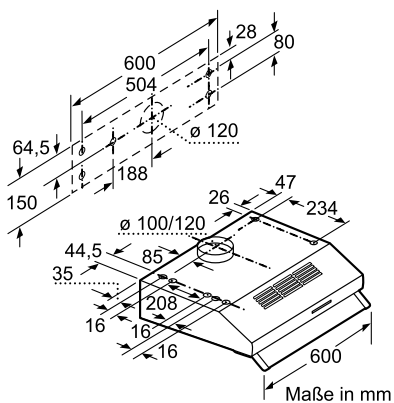
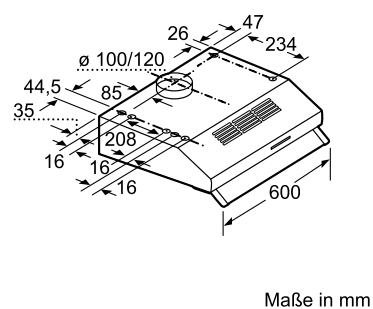
Anschlusswert 220 W



## UNTERBAUHAUBE

D16EB12N0 (DMK161DEB)

Anschlusswert 140 W



*Mehr Zeit für Ihre Gäste:*

# Den Abwasch übernimmt Ihr Geschirrspüler

---



# *NEFF excellent® Geschirrspüler*





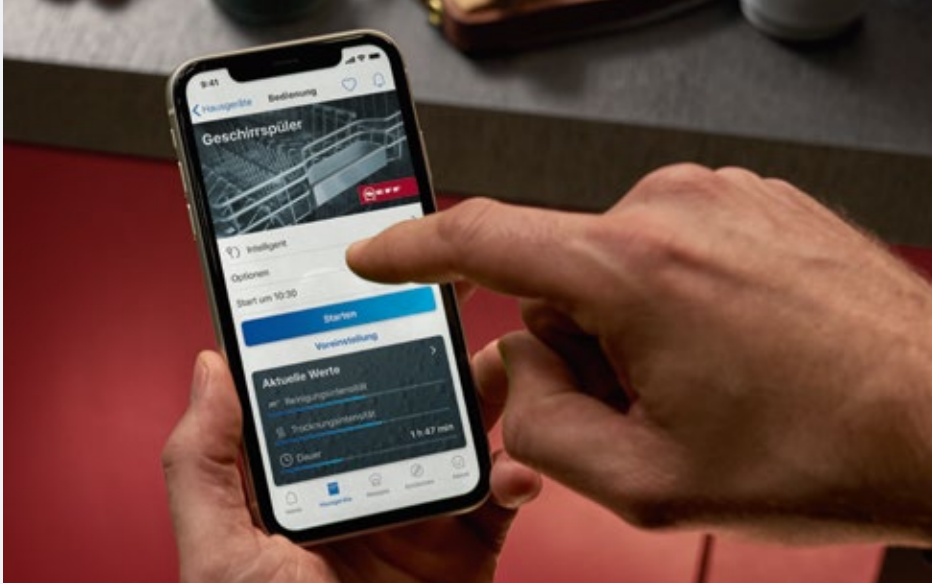
Jeder Tag schreibt seine eigene Küchengeschichte. Was auch immer das Leben bringt, der Abwasch gehört zum leichten Teil! Die NEFF-Geschirrspüler bieten mit dem 3. Flex Korb und der Flex 3 Besteckschublade (optional) immer den passenden Platz für jede Art von Geschirr. Dank des intuitiven Bedienfelds und dem Lieblingsknopf mit Ihrem abgespeicherten Lieblingsprogramm dauert es nur einige Augenblicke, um den Geschirrspüler zu starten. Mit dem neuen Intelligenten Programm können Sie Ihrem Geschirrspüler sogar Feedback geben und Ihr individuelles Programm erstellen. Oder Sie widmen sich Ihren Gästen und starten den Geschirrspüler ganz einfach über die Home Connect App auf Ihrem Smartphone oder Tablet.



# Vollkommene Flexibilität für strahlend sauberes Geschirr

---

*So flexibel wie das Leben*



## HOME CONNECT

### Erleben Sie die unzähligen Möglichkeiten Ihrer vernetzten Küche.

Verknüpfen Sie Ihren Geschirrspüler mit Home Connect\*, damit er sich direkt in Ihr Smart Home-Netzwerk einfügt. Auf Sie wartet ein neues Level an Freiheit, da Sie Ihren Geschirrspüler auch aus der Ferne über die Home Connect App starten können. Sie haben vergessen, den Geschirrspüler zu starten und sind bereits im Obergeschoss? Oder Sie entspannen sich gerade zu Hause mit Musik? Machen Sie sich bloß keinen Kopf um das Geschirr. Genießen Sie lieber Ihre Zeit mit der Familie und Freunden. Unser vernetzter Geschirrspüler schenkt Ihnen mehr Ruhe für die schönen Dinge des Lebens – sowohl innerhalb als auch außerhalb der Küche.

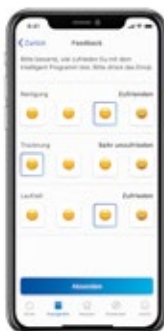
## INTELLIGENTES PROGRAMM

### Ihr Geschirrspüler erstellt Ihr maßgeschneidertes Lieblingsprogramm.

Können Sie sich einen Geschirrspüler vorstellen, der sich intuitiv an die individuellen Situationen Ihrer Küche anpasst? Wir finden das ziemlich gut und sehr clever! Das neue Intelligente Programm (exklusiv bei unseren Geschirrspülern mit Zeolith®-Trocknung) ermöglicht es, mit Ihrer Home Connect App die Dauer eines Programms sowie dessen Reinigungs- und Trocknungsergebnisse zu bewerten. Unser Intelligentes Programm schlägt Ihnen fortan Ihre individuellen Wasch- und Trockenlösungen vor und zeigt – ganz umweltbewusst – alle Details zum Wasser- und Energieverbrauch eines Programms an.

#### Schritt 1 Einrichten eines intelligenten Spülgangs

Nach dem Öffnen der App erscheint eine kurze Einführung, wie das Intelligente Programm funktioniert. Nach Wahl der Einstellungen kann der Geschirrspüler mit Geschirr gefüllt werden.

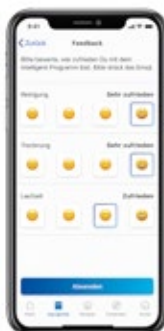


#### Schritt 2 Erstes Feedback geben und optimieren.

So einfach geht's: Intelligentes Programm starten. Nach Ablauf des Spülgangs Feedback geben. Das Intelligente Programm adaptiert das Feedback für verbesserte Spülergebnisse. Zusätzlich erhält man Angaben zu Energie- und Wasserverbrauch.

#### Schritt 3 Weiteres Feedback geben und optimieren.

Falls die Spülergebnisse weiter optimiert werden sollen, kann nach jedem Spülgang Feedback gegeben werden – bis die Ergebnisse vollkommen zufrieden stellen.



#### Schritt 4 Das perfekte Programm.

Nach dem letzten Feedback ist das perfekte Programm gefunden. Bei Bedarf kann jetzt noch eine energieeffizientere Alternative gewählt werden.


## Weitere Highlights

## REMOTE DIAGNOSTICS

### Professionelle Ferndiagnose für Ihren vernetzten Geschirrspüler

Manche Lieblingsgerichte sind einfach und unkompliziert. Warum sollte es beim Lösen einer technischen Panne anders sein?

Deshalb freuen wir uns sehr über unsere Geschirrspüler mit Ferndiagnose. Mit Ihrem Einverständnis hat unser NEFF-Kundendienst Zugriff aus der Ferne, um das Problem zu identifizieren. Manchmal braucht es nur eine (ferngesteuerte) helfende Hand. Und wenn nicht, schicken wir einen versierten Techniker zu Ihnen. Unsere Ferndiagnose – so flexibel wie das Leben.



## FAVOURITE BUTTON

### Das Lieblingsprogramm direkt starten

Der Lieblingsknopf am Geschirrspüler ist dazu da, ein Programm oder eine bestimmte Einstellung abzuspeichern, die nur noch einen Knopfdruck entfernt sein soll. Man kann das Programm direkt am Gerät einspeichern, oder die Auswahl via Home Connect\* App auf dem Mobiltelefon oder Tablet vornehmen. Danach gilt:

Ein Knopfdruck genügt und der nächste Me-Moment kann beginnen.



\*Home Connect ist eine Dienstleistung der Home Connect GmbH





## Blitzsauber und blitzschnell

### EXTRA SPEED

#### Bis zu drei Mal schneller sauberes und trockenes Geschirr

Wenn Ihr Geschirr mal schneller sauber werden muss, ist ExtraSpeed Ihr bester Freund. Die Sonderfunktion kann die Programmlänge bei erhöhtem Wasser- und Energieverbrauch um bis zu zwei Drittel\* verkürzen. Aber keine Sorge, die Reinigungs- und Trocknungsergebnisse sind genau so gut wie bei den normalen Programmlaufzeiten. ExtraSpeed ist verfügbar für alle Programme außer Vorspülen und dem Schnellprogramm.

\*66% im Eco 50 °C Programm

## Mehr Flexibilität, mehr Spielraum

### EXTRA RAUM FÜR BESTECK & CO

Alle NEFF excellent® Geschirrspüler können mit dem neuen 3. Flex Korb oder der Flex 3 Schublade (jeweils Sonderzubehör) nachgerüstet werden.



### FLEX 3 SCHUBLADE

#### Versenken statt Platz verschenken.

Diese Besteckschublade bietet absenkbare Ablagebereiche auf beiden Seiten – damit wird Raum für größere Besteckteile geschaffen.

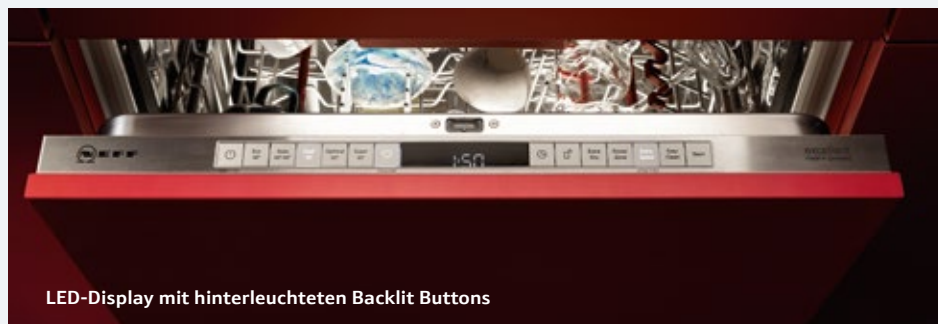


### 3. FLEX KORB

#### Perfekt angepasstes Platzangebot

Dieser Kleinteilekorb kann richtig viel: Der 3. Flex Korb bietet ganz individuellen Raum für Koch- und Backutensilien und auch für Espressotassen. Durch den intelligent gewellten Boden bleibt alles an seinem Ort. Große Messer können in einer verschiebbaren Ablage mit Messerschutz verstaut werden.





LED-Display mit hinterleuchteten Backlit Buttons

## DIE BEDIENUNG AM GERÄT

### Einfach und komfortabel

Ob per TFT-Display mit Touch-Bedienung oder per LED-Display mit hinterleuchteten Bedientasten, den Backlit Buttons, die komfortable Bedienung macht es Ihnen leicht, sich aufs Kochen zu konzentrieren, anstatt auf das Einstellen des Spülprogramms.




TFT-Display mit Touch-Bedienung

### Weitere Highlights

## TIME LIGHT UND INFO LIGHT

Immer wissen was läuft









Geschirrspüler mit der innovativen Restzeitprojektion TimeLight projizieren die verbleibende Zeit bis zum Ende eines Spülgangs exakt in Stunden und Minuten auf den Küchenboden.



Geschirrspüler mit InfoLight signalisieren den Spülvorgang mit einem roten Lichtpunkt, den sie auf dem Küchenboden abbilden.

## Unsere Flex Korbsysteme in der Übersicht

	Flex 3	Flex 2	Flex 1
<b>3. Beladungsebene (nachrüstbar / Sonderzubehör)</b>	<ul style="list-style-type: none"> <li>3. Flex Korb Z786RB04</li> <li>Flex 3 Besteckschublade Z786DB04</li> </ul>	<ul style="list-style-type: none"> <li>3. Flex Korb Z786RB04</li> <li>Flex 3 Besteckschublade Z786DB04</li> </ul>	<ul style="list-style-type: none"> <li>3. Flex Korb Z786RB04</li> <li>Flex 3 Besteckschublade Z786DB04</li> </ul>
<b>Oberkorb</b>	 <ul style="list-style-type: none"> <li>rote Glashalter aus Silikon</li> <li>rote Anti-Rutsch-Beschichtung aus Silikon</li> <li>6 klappbare Tellerhaltereihe</li> <li>höhenverstellbar mit RackMatic (3-stufig)</li> </ul>	 <ul style="list-style-type: none"> <li>rote Glashalter aus Silikon</li> <li>rote Anti-Rutsch-Beschichtung aus Silikon</li> <li>6 klappbare Tellerhaltereihe</li> <li>höhenverstellbar mit RackMatic (3-stufig)</li> </ul>	 <ul style="list-style-type: none"> <li>2 klappbare Tellerhaltereihe</li> <li>höhenverstellbar mit RackMatic (3-stufig)</li> </ul>
<b>Unterkorb (modellabhängig)</b>	 <ul style="list-style-type: none"> <li>hohe Seitenwände</li> <li>8 klappbare Tellerhaltereihe</li> <li>Korbstopper (Rack Stopper) gegen ein Überrollen des Unterkorbes</li> <li>Gläseranlagebügel</li> <li>zusätzliche Tassenablage (2-teilig)</li> <li>Besteckkorb</li> </ul>	 <ul style="list-style-type: none"> <li>hohe Seitenwände</li> <li>6 klappbare Tellerhaltereihe</li> <li>Korbstopper (Rack Stopper) gegen ein Überrollen des Unterkorbes</li> <li>Gläseranlagebügel</li> <li>zusätzliche Tassenablage (2-teilig)</li> <li>Besteckkorb</li> </ul>	 <ul style="list-style-type: none"> <li>hohe Seitenwände</li> <li>2 klappbare Tellerhaltereihe</li> <li>Korbstopper (Rack Stopper) gegen ein Überrollen des Unterkorbes</li> <li>Besteckkorb</li> </ul>
<b>Rollen</b>	<ul style="list-style-type: none"> <li>Leichtlaufrollen auf allen Ebenen</li> </ul>	<ul style="list-style-type: none"> <li>Komfortrollen im Unterkorb</li> </ul>	<ul style="list-style-type: none"> <li>Komfortrollen im Unterkorb</li> </ul>

## Kurzübersicht NEFF excellent® Geschirrspüler

### Weitere Highlights

#### CHEF 70°

##### Wenn volle Kraft gefragt ist

Das Reinigungsprogramm speziell für die intensive Reinigung von stark verschmutztem und verkrustetem Geschirr wie Töpfen, Pfannen und Auflaufformen.

#### ZEOLITH-TROCKNEN

##### Feuchtigkeit wird in Hitze verwandelt.

Das natürliche Mineral Zeolith reduziert den Energieverbrauch auf ein Minimum. Es nimmt während der Trocknungsphase die feuchte Luft auf und wandelt sie in trockene, heiße Luft um. Eine schnelle und effiziente Trocknung ist dadurch garantiert. Mit der Sonderfunktion Glanztrocknen werden Gläser, Porzellan und Kunststoffbehälter optimal getrocknet und glänzend sauber.

#### EXTRA TROCKNEN

Eine Besonderheit ist die Sonderfunktion ExtraTrocknen. Durch sie wird auch bei Kunststoffgeschirr ein hervorragendes Trocknungsergebnis erzielt.




#### EASY CLEAN

##### Gerät sauber machen

Nach 30 Durchgängen empfiehlt der Geschirrspüler einen EasyClean Durchgang. Einfach Reinigungsmittel hinzugeben und ohne Geschirr starten. Für gründliche Sauberkeit und anhaltende Qualität bei jedem Spülgang.

#### SUPER 60

**Super stark, super schonend**  
Unser Super 60 °C Programm – exklusiv in NEFF excellent® Geschirrspülern – glänzt mit einer hervorragenden Reinigungs- und Trocknungsleistung, sogar bei sehr schmutzigem Geschirr und in einer sehr angenehmen Laufzeit. Ein erhöhter Wasserdruck zusammen mit einer Temperatur von 60 °C bei Reinigung, Zwischen- und Klarspülen sorgt für mehr Power – bei gleichzeitiger Schonung des Geschirrs.

Energie-Effizienzklasse	 mit Zeolith		
Geräuschleistung (Geräuschleistung Silence Programm)	42dB (40dB)	44dB	48dB
Wasserverbrauch pro Spülgang <sup>3)</sup>	9,5 L	9,5 L	9,5 L
Korbsystem (flexibel/ umklappbare Stacheln)	Flex 3	Flex 2	Flex 1
Laufzeitprojektion	TimeLight	TimeLight	InfoLight
<b>Bauform</b>			
Vollintegriert (86,5 cm)	S257ZBX01D	S255HBX01D	S255HBX00D
Vollintegriert (81,5 cm)	S157ZBX01D	S155HBX01D	S155HBX00D
Integriert (86,5 cm)	—	S245HBS01D	—
Integriert (81,5 cm)	S147ZBS01D	S145HBS01D	S145HBS00D
Unterbau (81,5 cm)	S127ZBS01D	S125HBS01D	S125HBS00D
Sonderausstattung für alle excellent® Modelle	<ul style="list-style-type: none"> <li>• Sonderprogramm Super 60</li> <li>• inkl. Besteckkorb</li> <li>• Flex 3 Besteckschubladen oder 3. Flex Korb nachrüstbar (jeweils Zubehör)</li> </ul>		

## NEFF excellent® Geschirrspüler – die Werteklassen

Schnellere Orientierung, hilfreich bei der Kaufentscheidung: unsere Werteklassen. Je mehr Ausstattung, desto höher die Werteklasse – deutlich sichtbar auf den nachfolgenden Geräteseiten. Hier eine vereinfachte Kurzübersicht der Ausstattungsunterschiede in den Werteklassen der NEFF excellent® Geschirrspüler.

#### N70



LED-Display

##### Zeolithtrocknen

##### Energie-Effizienzklassen



Geräusch: 42 dB

8 Programme

Flex 3 Korbsystem

Edelstahlboden

#### N50



LED-Display  
Backlit Buttons

##### Energie-Effizienzklassen



Geräusch: 44-48 dB

6 Programme

Flex 2 / Flex 1 Korbsystem

Edelstahlboden

VOLLINTEGRIERT Zeolith, Flex 3 Korbsystem	INTEGRIERT Zeolith, Flex 3 Korbsystem	UNTERBAU Zeolith, Flex 3 Korbsystem
		
<b>S157ZBX01D</b>	<b>S147ZBS01D</b>	<b>S127ZBS01D</b>
Gerätemaße (H x B x T): 81,5 cm x 59,8 cm x 55,0 cm	Gerätemaße (H x B x T): 81,5 cm x 59,8 cm x 57,3 cm	Gerätemaße (H x B x T): 81,5 cm x 59,8 cm x 57,3 cm
<b>IHRE EXCELLENT® VORTEILE:</b> <ul style="list-style-type: none"> <li>Made in Germany</li> <li>10 Jahre Garantie gegen Durchrostung des Innenbehälters</li> <li>Flex 3 Korbsystem, Flex 3 Schublade oder 3. Flex Korb optional nachrüstbar</li> </ul>	<b>IHRE EXCELLENT® VORTEILE:</b> <ul style="list-style-type: none"> <li>Made in Germany</li> <li>10 Jahre Garantie gegen Durchrostung des Innenbehälters</li> <li>Flex 3 Korbsystem, Flex 3 Schublade oder 3. Flex Korb optional nachrüstbar</li> </ul>	<b>IHRE EXCELLENT® VORTEILE:</b> <ul style="list-style-type: none"> <li>Made in Germany</li> <li>10 Jahre Garantie gegen Durchrostung des Innenbehälters</li> <li>Flex 3 Korbsystem, Flex 3 Schublade oder 3. Flex Korb optional nachrüstbar</li> </ul>
<b>S257ZBX01D</b>		
Gerätemaße (H x B x T): 86,5 cm x 59,8 cm x 55,0 cm		
<b>ANZEIGE UND BEDIENUNG:</b> <ul style="list-style-type: none"> <li>TimeLight</li> </ul>	<b>ANZEIGE UND BEDIENUNG:</b> <ul style="list-style-type: none"> <li>TouchBedienung (schwarz)</li> <li>Tastensperre</li> </ul>	<b>ANZEIGE UND BEDIENUNG:</b> <ul style="list-style-type: none"> <li>Tastensperre</li> </ul>

### ALLE GERÄTE HABEN FOLGENDE AUSSTATTUNGSMERKMALE GEMEINSAM:



#### LEISTUNG UND VERBRAUCH:

- Fassungsvermögen: 13 Maßgedecke
- Energie-Effizienzklasse<sup>1)</sup>: C
- Energie<sup>2)</sup> / Wasser<sup>3)</sup>: 74 kWh / 9,5 Liter
- Programmdauer<sup>4)</sup>: 3 h:55 min
- Geräusch-Wert: 42 dB(A) re 1 pW
- Geräusch-Effizienzklasse: B
- Geräusch im Silence Programm: 40 dB(A) re 1 pW

#### PROGRAMME UND SONDERFUNKTIONEN:

- 8 Programme: Eco 50 °C, Auto 45-65 °C, Intelligent, Chef 70 °C, Optimal 60 °C, Super 60 °C, Leise 50 °C, Favorit
- 4 Sonderfunktionen: Fernstart, Extra Glanz, IntensivZone, ExtraSpeed
- EasyClean
- Silence on demand (per App)

#### ANZEIGE UND BEDIENUNG:

- Home Connect-fähig über WLAN
- Touch Bedienung
- EmotionLight
- Bedienblende mit Klartext (deutsch)
- Restzeitanzeige in Minuten
- Startzeitvorwahl 1-24 Stunden

#### SPÜLTECHNIK UND SENSORIK:

- Energiesparen mit Zeolith-Trocknen
- Wärmetauscher
- DosierAssistent
- EfficientSilentDrive
- Reiniger-Automatik
- Aqua- und Beladungs-Sensor
- Innenbehälter/Boden: Edelstahl/Edelstahl

#### KORBSYSTEM:

- Flex 3 Korbsystem mit verstellbaren Elementen in rot
- Flex 3 Schublade oder 3. Flex Korb optional nachrüstbar
- Höhenverstellbarer Oberkorb mit RackMatic® (3-stufig)
- Leichtlaufrollen auf allen Ebenen
- farbige Anti-Rutsch-Beschichtung im Oberkorb
- Korbstopper(Rack Stopper) gegen ein Überrollen des Unterkorbes
- Klappbare Tellerhaltereihe im Oberkorb (6x)
- Klappbare Tellerhaltereihe im Unterkorb (8x)
- Besteckablage im Oberkorb
- VarioBesteckkorb im Unterkorb
- 2 Tassenablagen mit weichem Silikonvorderteil im Oberkorb



Nachrüstbarer 3. Flex Korb  
Z786RB04



Nachrüstbare Flex 3 Besteckschublade  
Z786DB04

- 2 Tassenablagen im Unterkorb
- Gläserkorb im Unterkorb

#### TECHNISCHE INFORMATION:

- Neff AquaStop®
- Integrierter Glasschutz

#### SONDERZUBEHÖR:

Z7710X0	Schlauchverlängerung Zu- und Ablauf	€ 55*
Z7860X0	Verblends- u. Befestigungssatz 81,5 cm	€ 32*
Z7860X3	Verblendsatz Hocheinbau 81,5 cm Höhe	€ 104*
Z7863X1	Korbeinsatz für Langstielgläser	€ 44*
Z7863X2	Edelstahl-Tür und Sockelblende (nicht für vollintegrierte Modelle)	€ 226*
Z786DB04	Flex 3 Schublade	€ 141*
Z786RB04	3. Flex Korb	€ 141*
Z7870X0	Spülhilfe-Set	€ 30*
Z7871X0	Silberglanzkassette	€ 30*
Z7880X0	Klappscharnier für hohe Korpusmaße	€ 151*

<sup>1)</sup> Auf einer Energie-Effizienzklasse-Skala von A bis G.

<sup>2)</sup> Energieverbrauch in kWh/100 Betriebszyklen (im Eco-Programm).

<sup>3)</sup> Wasserverbrauch in Liter/Betriebszyklus (im Eco-Programm). <sup>4)</sup> Programmdauer des Eco-Programms.

\* Unverbindliche Preisempfehlung des Herstellers inkl. gesetzlicher Mehrwertsteuer

Technische Hinweise und Maße zu diesen Geräten finden Sie auf Seite 81

Sonderzubehör finden Sie auf Seite 78-79



## VOLLINTEGRIERT

### Flex 2 Korbsystem

**N50**



**S155HBX01D**

Gerätemaße (H x B x T):  
81,5 cm x 59,8 cm x 55,0 cm

€ 1.176\*

#### IHRE EXCELLENT® VORTEILE:

- Made in Germany
- 10 Jahre Garantie gegen Durchrostung des Innenbehälters
- Flex 2 Korbsystem, Flex 3 Schublade oder 3. Flex Korb optional nachrüstbar

**S255HBX01D**



Gerätemaße (H x B x T):  
86,5 cm x 59,8 cm x 55,0 cm

€ 1.200\*

#### ANZEIGE UND BEDIENUNG:

- TimeLight



## INTEGRIERT

### Flex 2 Korbsystem

**N50**



**S145HBS01D**

Gerätemaße (H x B x T):  
81,5 cm x 59,8 cm x 57,3 cm

€ 1.155\*

#### IHRE EXCELLENT® VORTEILE:

- Made in Germany
- 10 Jahre Garantie gegen Durchrostung des Innenbehälters
- Flex 2 Korbsystem, Flex 3 Schublade oder 3. Flex Korb optional nachrüstbar

**S245HBS01D**



Gerätemaße (H x B x T):  
86,5 cm x 59,8 cm x 57,3 cm

€ 1.179\*

#### ANZEIGE UND BEDIENUNG:

- Tastensperre

## UNTERBAU

### Flex 2 Korbsystem

**N50**



**S125HBS01D**

Gerätemaße (H x B x T):  
81,5 cm x 59,8 cm x 57,3 cm

€ 1.155\*

#### IHRE EXCELLENT® VORTEILE:

- Made in Germany
- 10 Jahre Garantie gegen Durchrostung des Innenbehälters
- Flex 2 Korbsystem, Flex 3 Schublade oder 3. Flex Korb optional nachrüstbar

#### ANZEIGE UND BEDIENUNG:

- Tastensperre

### ALLE GERÄTE HABEN FOLGENDE AUSSTATTUNGSMERKMALE GEMEINSAM:



#### LEISTUNG UND VERBRAUCH:

- Fassungsvermögen: 13 Maßgedecke
- Energie-Effizienzklasse<sup>1)</sup>: D
- Energie<sup>2)</sup> / Wasser<sup>3)</sup>: 84 kWh / 9,5 Liter
- Programmdauer<sup>4)</sup>: 4 h:55 min
- Geräusch-Wert: 44 dB(A) re 1 pW
- Geräusch-Effizienzklasse: B

#### PROGRAMME UND SONDERFUNKTIONEN:

- 6 Programme: Eco 50 °C, Auto 45-65 °C, Chef 70 °C, Optimal 60 °C, Super 60 °C, Favorit
- 4 Sonderfunktionen: Fernstart, Extra Trocken, IntensivZone, ExtraSpeed
- EasyClean
- Silence on demand (per App)

#### ANZEIGE UND BEDIENUNG:

- Home Connect-fähig über WLAN
- LED-Display / Backlit Buttons
- Bedienblende mit Klartext (deutsch)
- Startzeitvorwahl 1-24 Stunden

#### SPÜLTECHNIK UND SENSORIK:

- Wärmetauscher
- Aqua- und Beladungssensor
- DosierAssistent
- EfficientSilentDrive

- Reiniger-Automatik
- Innenbehälter/Boden: Edelstahl/Edelstahl

#### KORBSYSTEM:

- Flex 2 Korbsystem mit verstellbaren Elementen in rot
- Flex 3 Schublade oder 3. Flex Korb optional nachrüstbar
- Höhenverstellbarer Oberkorb mit RackMatic® (3-stufig)
- Komfortrollen im Unterkorb
- farbige Anti-Rutsch-Beschichtung im Oberkorb
- Korbstopper(Rack Stopper) gegen ein Überrollen des Unterkorbes
- Klappbare Tellerhaltereihe im Oberkorb (6x)
- Klappbare Tellerhaltereihe im Unterkorb (6x)
- Besteckablage im Oberkorb
- VarioBesteckkorb im Unterkorb
- Glasetager im Oberkorb
- zusätzliche Tassenablage im Unterkorb (2-teilig)
- Gläseranlagebügel im Unterkorb

#### TECHNISCHE INFORMATION:

- Neff AquaStop®
- Integrierter Glasschutz
- Inkl. Salzeinfüllkanne
- Inkl. Dampfschutz-Blech



Nachrüstbarer 3. Flex Korb  
Z786RB04



Nachrüstbare Flex 3 Besteckschublade  
Z786DB04

#### SONDERZUBEHÖR:

Z7710X0	Schlauchverlängerung Zu- und Ablauf	€ 55*
Z7860X0	Verblendungs- u. Befestigungssatz 81,5 cm	€ 32*
Z7860X3	Verblendungssatz Hocheinbau 81,5cm Höhe	€ 104*
Z7863X1	Korbeinsatz für Langstielläser	€ 44*
Z7863X2	Edelstahl-Tür und Sockelblende (nicht für vollintegrierte Modelle)	€ 226*
Z786DB04	Flex 3 Schublade	€ 141*
Z786RB04	3. Flex Korb	€ 141*
Z7870X0	Spülhilfe-Set	€ 30*
Z7871X0	Silberglanzkassette	€ 30*
Z7880X0	Klappscharnier für hohe Korpusmaße	€ 151*

Technische Hinweise und Maße zu diesen Geräten finden Sie auf Seite 81  
Sonderzubehör finden Sie auf Seite 78-79

<sup>1)</sup> Auf einer Energie-Effizienzklasse-Skala von A bis G

<sup>2)</sup> Energieverbrauch in kWh/100 Betriebszyklen (im Eco-Programm)

<sup>3)</sup> Wasserverbrauch in Liter/Betriebszyklus (im Eco-Programm). <sup>4)</sup> Programmdauer des Eco-Programms.

\* Unverbindliche Preisempfehlung des Herstellers inkl. gesetzlicher Mehrwertsteuer

**VOLLINTEGRIERT**  
Flex 1 Korbsystem**N50****S155HBX00D**Gerätemaße (H x B x T):  
81,5 cm x 59,8 cm x 55,0 cm

€ 1.079\*

**IHRE EXCELLENT® VORTEILE:**

- Made in Germany
- 10 Jahre Garantie gegen Durchrostung des Innenbehälters
- Flex 1 Korbsystem, Flex 3 Schublade oder 3. Flex Korb optional nachrüstbar

**S255HBX00D**Gerätemaße (H x B x T):  
86,5 cm x 59,8 cm x 55,0 cm

€ 1.104\*

**ANZEIGE UND BEDIENUNG:**

- InfoLight
- Akustisches Signal bei Programmende

**INTEGRIERT**  
Flex 1 Korbsystem**N50****S145HBS00D**Gerätemaße (H x B x T):  
81,5 cm x 59,8 cm x 57,3 cm

€ 1.079\*

**IHRE EXCELLENT® VORTEILE:**

- Made in Germany
- 10 Jahre Garantie gegen Durchrostung des Innenbehälters
- Flex 1 Korbsystem, Flex 3 Schublade oder 3. Flex Korb optional nachrüstbar

**ANZEIGE UND BEDIENUNG:**

- Tastensperre

**UNTERBAU**  
Flex 1 Korbsystem**N50****S125HBS00D**Gerätemaße (H x B x T):  
81,5 cm x 59,8 cm x 57,3 cm

€ 1.079\*

**IHRE EXCELLENT® VORTEILE:**

- Made in Germany
- 10 Jahre Garantie gegen Durchrostung des Innenbehälters
- Flex 1 Korbsystem, Flex 3 Schublade oder 3. Flex Korb optional nachrüstbar

**ANZEIGE UND BEDIENUNG:**

- Tastensperre

**ALLE GERÄTE HABEN FOLGENDE AUSSTATTUNGSMERKMALE GEMEINSAM:****LEISTUNG UND VERBRAUCH:**

- Fassungsvermögen: 13 Maßgedecke
- Energie-Effizienzklasse<sup>1)</sup>: D
- Energie<sup>2)</sup> / Wasser<sup>3)</sup>: 84 kWh / 9,5 Liter
- Programmdauer<sup>4)</sup>: 4 h:55 min
- Geräusch-Wert: 48 dB(A) re 1 pW
- Geräusch-Effizienzklasse: C

**PROGRAMME UND SONDERFUNKTIONEN:**

- 6 Programme: Eco 50 °C, Auto 45-65 °C, Chef 70 °C, Optimal 60 °C, Super 60 °C, Favorit
- 4 Sonderfunktionen: Fernstart, Extra Trocken, IntensivZone, ExtraSpeed
- EasyClean
- Silence on demand (per App)

**ANZEIGE UND BEDIENUNG:**

- Home Connect-fähig über WLAN
- LED-Display / Backlit Buttons
- Bedienblende mit Klartext (deutsch)
- Startzeitvorwahl 1-24 Stunden

**SPÜLTECHNIK UND SENSORIK:**

- Wärmetauscher
- Aqua- und Beladungssensor

- DosierAssistent
- EfficientSilentDrive
- Reiniger-Automatik
- Innenbehälter/Boden: Edelstahl/Edelstahl

**KORBSYSTEM:**

- Flex 1 Korbsystem mit verstellbaren Elementen in rot
- Flex 3 Schublade oder 3. Flex Korb optional nachrüstbar
- Höhenverstellbarer Oberkorb mit RackMatic® (3-stufig)
- Komfortrollen im Unterkorb
- Korbstopper(Rack Stopper) gegen ein Überrollen des Unterkorbes
- Klappbare Tellerhaltereihe im Oberkorb (2x)
- Klappbare Tellerhaltereihe im Unterkorb (2x)
- Besteckablage im Oberkorb
- VarioBesteckkorb im Unterkorb
- Tassenablage im Oberkorb (2x)

**TECHNISCHE INFORMATION:**

- Neff AquaStop®
- Integrierter Glasschutz
- Inkl. Salzeinfüllkanne
- Inkl. Dampfschutz-Blech

Nachrüstbarer 3. Flex Korb  
Z786RB04Nachrüstbare Flex 3 Besteckschublade  
Z786DB04**SONDERZUBEHÖR:**

Z7710X0	Schlauchverlängerung Zu- und Ablauf	€ 55*
Z7860X0	Verblendungs- u. Befestigungssatz 81,5 cm	€ 32*
Z7860X3	Verblendungssatz Hocheinbau 81,5cm Höhe	€ 104*
Z7863X1	Korbeinsatz für Langstielgläser	€ 44*
Z7863X2	Edelstahl-Tür und Sockelblende (nicht für vollintegrierte Modelle)	€ 226*
Z786DB04	Flex 3 Schublade	€ 141*
Z786RB04	3. Flex Korb	€ 141*
Z7870X0	Spülhilfe-Set	€ 30*
Z7871X0	Silberglanzkassette	€ 30*
Z7880X0	Klappscharnier für hohe Korpusmaße	€ 151*

1) Auf einer Energie-Effizienzklasse-Skala von A bis G.

2) Energieverbrauch in kWh/100 Betriebszyklen (im Eco-Programm).

3) Wasserverbrauch in Liter/Betriebszyklus (im Eco-Programm). 4) Programmdauer des Eco-Programms.

\* Unverbindliche Preisempfehlung des Herstellers inkl. gesetzlicher Mehrwertsteuer

Technische Hinweise und Maße zu diesen  
Geräten finden Sie auf Seite 81  
Sonderzubehör finden Sie auf Seite 78-79



## Zubehör für NEFF Geschirrspülmaschinen


1.



**AQUASTOP-VERLÄNGERUNG**  
Best.-Nr. Z7710X0

Ablauf- und Zulaufschlauch  
getrennt in einem Gesamt-  
verlängerungspaket.  
Zulaufschlauch zulässig bis  
max. 90°C heißes Wasser.  
Länge 2 m.

3.



**KORBEINSATZ FÜR  
LANGSTIELGLÄSER**  
Best.-Nr. Z7863X1

Nur bei Klappstacheln im  
Unterkorb!

5.



**3. FLEX KORB**  
Best.-Nr. Z786RB04

Nachrüstbar bei allen Modellen  
mit Flex 3 Korbsystem! Der  
dritte Korb – eine Alternative  
zur Flex 3 Besteckschublade  
(siehe rechts). Mit Messerein-  
lage und Platz für Tassen und  
Küchenutensilien.

7.



**VERBLENDUNGSLEISTEN,  
EDELSTAHL**  
Best.-Nr. Z7860X0

Verblendungs- und Befesti-  
gungssatz 81,5 cm passend für  
60 cm breite Geschirrspüler  
mit Edelstahl-Boden

2.



**SPÜLHILFE-SET**  
Best.-Nr. Z7870X0

Vierteilig: Backblechsprühkopf,  
Flaschenhalter, Zusatzbe-  
steckkorb, Kleinteilehalter

4.



**BESTECKKORB**  
Best.-Nr. Z7863X0

6.



**FLEX 3 BESTECKSCHUBLADE**  
Best.-Nr. Z786DB04


Nachrüstbar bei allen  
Modellen mit Flex 3 Korb-  
system Absenkbare Ablage-  
bereiche auf beiden Seiten,  
umlegbare Stacheln sowie eine  
extra Aussparung schaffen  
Raum für größere Besteckteile,  
Espressotassen sowie Koch-  
und Backutensilien.

8.



**KOMPLETTER EDELSTAHL-  
VERBLENDUNGSSATZ**  
(86,5 cm)  
Best.-Nr. Z7861X3

9.



**KLAPPSCHARNIER FÜR HOHE  
KORPUSMASSE**  
Best.-Nr. Z7880X0



ZUBEHÖR ZU DEN GESCHIRRRSPÜLERN			
		Best.-Nr.	€*
SICHERHEIT			
1	AquaStop-Verlängerung, Länge 2 m	Z7710X0	55
ZUBEHÖR			
2	Spülhilfe-Set (vierteilig = Backblechsprühkopf; Flaschenhalter, Zusatzbesteckkorb, Kleinteilehalter)	Z7870X0	30
	Silberglanzkassette	Z7871X0	30
	Netzkabel mit EU-Stecker 5m	Z7865X1EU	24
KÖRBE			
3	Korbeinsatz für Langstielgläser	Z7863X1	44
4	Besteckkorb	Z7863X0	30
5	3. Flex Korb (bei allen Modellen nachrüstbar)	Z786RB04	141
SCHUBLADEN			
6	Flex 3 Besteckschublade (bei allen Modellen nachrüstbar)	Z786DB04	141
FRONTGESTALTUNG			
7	Verblendungs- u. Befestigungssatz 81,5 cm, für 60 cm breite Geschirrspüler mit Edelstahl-Boden	Z7860X0	32
	Verblendungs- u. Befestigungssatz 86,5 cm, für 60 cm breite Geschirrspüler mit Edelstahl-Boden	Z7861X0	42
	Verblendungssatz Hocheinbau 81,5 cm Höhe, für 60 cm breite Geschirrspüler mit Edelstahl-Boden	Z7860X3	104
8	Verblendungssatz Hocheinbau 86,5cm Höhe, für 60 cm breite Geschirrspüler mit Edelstahl-Boden	Z7861X3	104
9	Klappscharnier für hohe Korpusmaße	Z7880X0	151
10	Vorsatztür Edelstahl	Z7865X6	163
11	Sockelverkleidung + Tür Niro	Z7863X2	226
	Verbindungsschiene für geteilte Fronten an vollintegrierten Geschirrspülern. Zweiteilige Metallschienen aus verzinktem Stahl, für die Montage von mehrteiligen Möbelfronten an vollintegrierte Geschirrspüler, variabel einsetzbar für Korpushöhen von 65,5 cm bis 81,5 cm. Geeignet für 60 cm breite Geschirrspüler (Gerätehöhe: 81,5 + 86,5 cm) mit und ohne VarioScharnier bestehend aus 2 x Hauptschiene (Metall), 2 x Verlängerungsschiene (Metall), 2 x Kunststoff-Abdeckung – groß/klein – (für 60 cm breite Geschirrspüler) <b>NEU</b>	Z788BI00	88

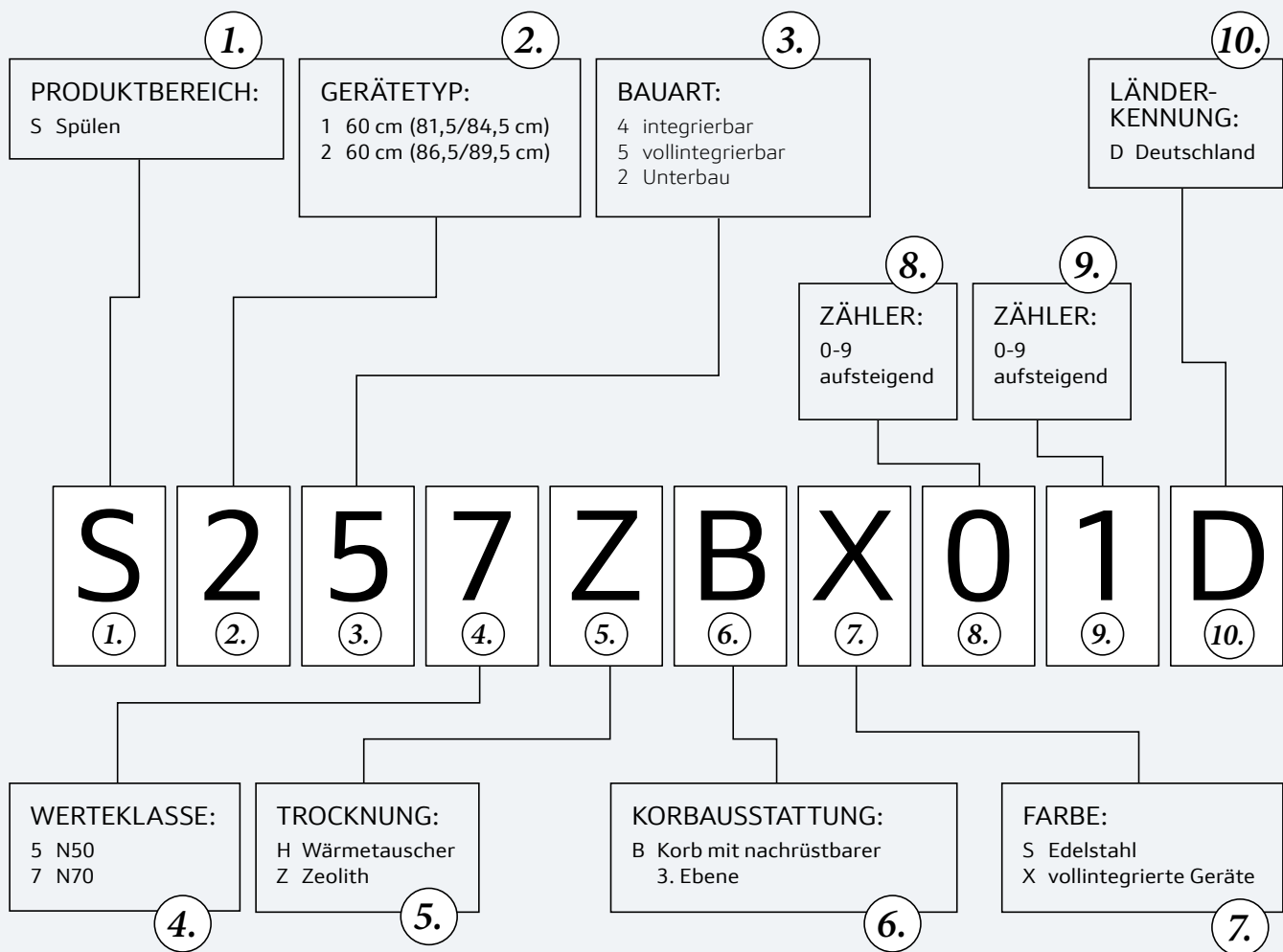


VORSATZTÜR EDELSTAHL  
(60 cm)  
Best.-Nr. Z7865X6



EDELSTAHLTÜR- UND  
SOCKELBLENDE, NICHT FÜR  
VOLLINTEGRIERTE MODELLE  
(60 cm)  
Best.-Nr. Z7863X2

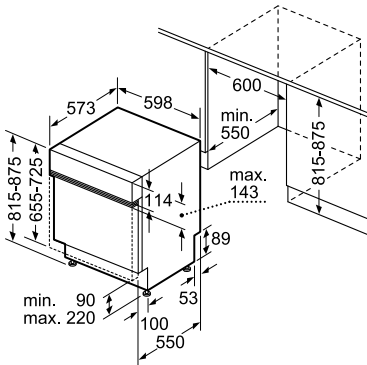
## VIB-Struktur NEFF excellent® Geschirrspüler



# GESCHIRRSPÜLMASCHINEN

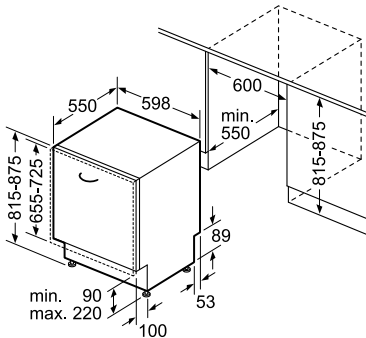
Integrierbare  
81,5 cm hohe Geschirrspülmaschinen

Anschlusswert 2,4 kW



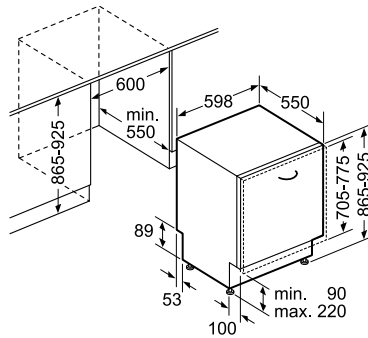
Vollintegrierbare  
81,5 cm hohe Geschirrspülmaschinen

Anschlusswert 2,4 kW



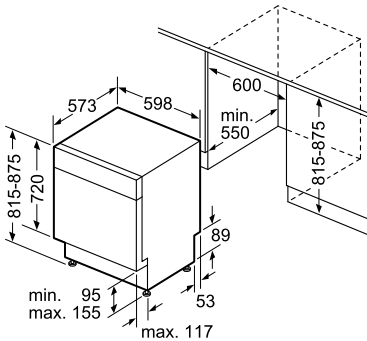
Vollintegrierbare  
86,5 cm hohe Geschirrspülmaschinen

Anschlusswert 2,4 kW

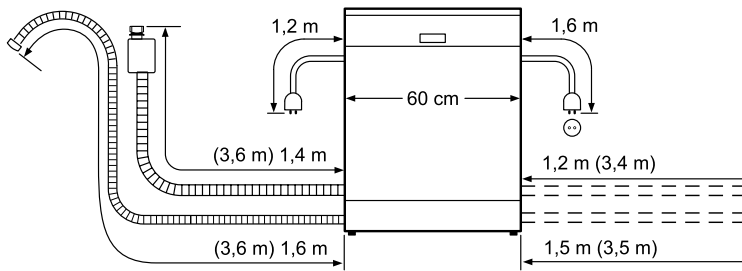


Unterbau-Geschirrspülmaschinen  
81,5 cm hoch

Anschlusswert 2,4 kW



Werte in Klammern mit Verlängerungssatz Z7710X0  
Anschlusslängen Wasser und Strom. Für 60 cm breite Geschirrspülmaschinen



( ) Werte mit Verlängerungssatz

## INFORMATION TÜRFEDERN

Türfedern	
60 cm breit	Alle 86,5cm hohen vollintegrierten Spüler können im Auslieferungszustand Türfronten von 3,0 kg - 10,0 kg tragen. Ersatzfedern für Geräte ≥ 40dB sind bis zu 11,5kg über den Kundendienst erhältlich. Für Geräte ≤ 39dB sind keine Ersatzfedern über den Kundendienst erhältlich.
	Alle anderen Spüler können im Auslieferungszustand Türfronten von 2,5 kg - 8,5 kg tragen. Ersatzfedern sind über den Kundendienst bis 11,5 kg erhältlich.



*Frische und Vielfalt:*

# Für jeden Kochtyp die passende Lösung

---



## *NEFF excellent® Kältegeräte*





# So frisch und cool

## Unsere neue Einbau Kühl- und Gefrierkombination mit NoFrost

Selbst der beste Koch braucht für seine Kunst gute Zutaten. Darum gibt es eigentlich nichts Wichtigeres als die richtige Aufbewahrung von Lebensmitteln: Alle NEFF excellent® Modelle – ob Kühlschrank oder Kühl-Gefrier-Kombination – sorgen dafür, dass gelagerte Lebensmittel immer frisch sind, wenn sie gebraucht werden.

**NEU**

### NO FROST

#### Nie wieder Abtauen

Das Ende der Eiszeit: Mit NoFrost gehört das aufwändige Abtauen des Gefrierfachs von Hand der Vergangenheit an. Unser Gefrierfach taut selbstständig ab und zwar immer dann, wenn es nötig ist.

### ECO AIR FLOW

#### Gleichmäßige Luftzirkulation für konstante Temperatur

Unser neues Eco Air Flow System lässt stets die Luft im Kühlschrank zirkulieren. Unter diesen idealen Bedingungen werden Ihre Lebensmittel gleichmäßig gekühlt.

### LED BELEUCHTUNG

#### Strahlend helles Licht für besten Überblick

Langlebige, flache LEDs leuchten Ihren Kühlschrank bis in den hintersten Winkel von oben bis unten gleichmäßig aus. Und Sie haben besten Überblick. Bei unseren neuen Modellen ist nun sogar die Bedienblende beleuchtet.



## Frischhalten mit FreshSafe

#### Der beste Platz für frische Lebensmittel

Die NEFF excellent® Kältegeräte bieten großen Komfort und Flexibilität. Und sie bieten mit ihren FreshSafe Frischeschubladen hervorragende Bedingungen für die optimale Lagerung von frischen Lebensmitteln.

### FRESH SAFE 🍷


#### Optimale Lagerung von Obst und Gemüse

Nutzen Sie die Frischeschublade mit ihrem cleveren Schieberegler, um die Knackigkeit und die Vitamine von Obst und Gemüse länger zu bewahren.





## Praktische und flexible Vorratshaltung



| Hervorragender Überblick auf allen Etagen durch die helle und freundliche LED-Beleuchtung



| Optimale Raumausnutzung je nach Vorratssituation – bei Platzbedarf wird die geteilte Glasplatte VarioShelf nach hinten geschoben.



| Großer Komfort auch in der Gerätetür – das Butter-/Käsefach mit Slide & Hide Funktion



| Mehr Ordnung, bessere Übersicht, leichter Zugriff – die ausziehbare Glasplatte EasyAccess Shelf

## NEFF excellent® Kältegeräte – die Werteklassen

### N50

FreshSafe  / kein Frischesystem

LowFrost (modellabhängig)

Graue Applikationen



Flachscharnier

### N30

Kein Frischesystem

NoFrost (modellabhängig)

Weiß Applikationen



Flachscharnier

Schnellere Orientierung, hilfreich bei der Kaufentscheidung: unsere Werteklassen. Je mehr Ausstattung, desto höher die Werteklasse – deutlich sichtbar auf den nachfolgenden Geräteseiten. Hier eine vereinfachte Kurzübersicht der Ausstattungsunterschiede in den Werteklassen der NEFF excellent® Kältegeräte.

## Weitere Highlights

### ENERGIEEFFIZIENZ

#### Mehr denn je ein wichtiges Argument

24 Stunden am Tag, 365 Tage im Jahr: Kühl- und Gefriergeräte sind im Dauerbetrieb. Sind sie veraltet, führt das zu hohen Energiekosten. Dabei ist die Lösung ganz einfach: Alte Geräte gegen neue, wesentlich effizientere austauschen.

Die Entwicklung energieeffizienter Haushaltsgeräte hat bei uns schon lange Priorität. NEFF excellent® Kühlgeräte überzeugen nicht nur durch innovative Technik, herausragenden Komfort und höchste Qualität, sondern auch durch ihren schonenden Umgang mit natürlichen Ressourcen.

### EASY INSTALLATION



#### Besonders einfache Montage

Durch bereits vormontierte Schrauben (und dadurch deutlich weniger Einzelteile) ist die Installation jetzt noch unkomplizierter. Kernstück von Easy Installation ist ein innovatives Kunststoff-Befestigungselement mit vormontierter Schraube für die Möbelfront – Schraubenzieher genügt!

## KGMK178F

FreshSafe

N50



Kühl-Gefrierkombination Set KGMK178F, bestehend aus KI5872FE0 und KS1870Z0

€ 1.879\*

### IHRE EXCELLENT® MEHRAUSSTATTUNG:

- Snackbox KS1870Z0

## KGMK178NF

FreshSafe

N30



Kühl-Gefrierkombination Set KGMK178NF, bestehend aus KI7861FF0 und KS1870Z0

€ 1.839\*

### IHRE EXCELLENT® MEHRAUSSTATTUNG:

- Snackbox KS1870Z0

### LEISTUNG UND VERBRAUCH:

- Energie-Effizienzklasse<sup>1)</sup>: E
- Energie<sup>2)</sup><sup>3)</sup>: 216 kWh/Jahr
- Nutzinhalt gesamt: 270 Liter
- Nutzinhalt Kühlfächer: 200 Liter
- Nutzinhalt Tiefkühlfächer: 70 Liter
- Geräusch-Wert: 35 dB(A) re 1 pW
- Geräusch-Effizienzklasse: B
- Klimaklasse: SN-T

### DESIGN:

- LED Beleuchtung
- Flachscharnier

### KOMFORT UND SICHERHEIT:

- Elektronische Temperaturregelung über LED ablesbar
- Supergefrieren mit automatischer Deaktivierung
- Akustischer Alarm Kühlschranktür

### KÜHLTEIL:

- Kühlraum: 209 l Nutzinhalt
- 5 Abstellflächen aus Sicherheitsglas, davon 4 höhenverstellbar
- 4 Türabsteller, davon 1 Butter-/Käsefach

### FRISCHHALTESYSTEM:

- 1 FreshSafe Schublade - Obst und Gemüse bleibt in der Frischebox mit Schieberegler und Wellenboden länger frisch.

### GEFRIERTEIL:

- LowFrost – geringere Eisbildung, schnelleres Abtauen
- \*\*\*\*-Gefrierraum: 70 l Nutzinhalt
- Gefriervermögen: 3.2 kg in 24 Std.
- Lagerzeit bei Störung: 12 Std.
- 2 transparente Gefriergut-Schubladen, davon 1 BigBox

### TECHNISCHE INFORMATIONEN:

- Gerätemaße (H x B x T): 177.2 cm x 54.1 cm x 54.5 cm
- Nischenmaße (H x B x T): 177.5 cm x 56.0 cm x 55.0 cm
- Türanschlag rechts, wechselbar
- Anschlusswert: 90 W
- 220 - 240 V
- Transportgriffe

### ZUBEHÖR:

- 2 x Eierablage, 1 x Eiswürfelschale, Flaschenkamm

### SONDERZUBEHÖR:

- GS6B0BZ0 Einlegeschale für Gefriergutschale
- KS6B0RZ0 Flaschenablage

NEU € 41\*  
NEU € 69\*

### LEISTUNG UND VERBRAUCH:

- Energie-Effizienzklasse<sup>1)</sup>: F
- Energie<sup>2)</sup><sup>3)</sup>: 293 kWh/Jahr
- Nutzinhalt gesamt: 260 Liter
- Nutzinhalt Kühlfächer: 184 Liter
- Nutzinhalt Tiefkühlfächer: 76 Liter
- Geräusch-Wert: 39 dB(A) re 1 pW
- Geräusch-Effizienzklasse: C
- Klimaklasse: SN-ST

### DESIGN:

- LED Beleuchtung
- Flachscharnier

### KOMFORT UND SICHERHEIT:

- Elektronische Temperaturregelung über LED ablesbar
- Supergefrieren mit automatischer Deaktivierung
- Optische Warnanzeige Tür offen

### KÜHLTEIL:

- Kühlraum: 184 l Nutzinhalt
- 4 Abstellflächen aus Sicherheitsglas, davon 3 höhenverstellbar
- 3 Türabsteller

### FRISCHHALTESYSTEM:

- 1 FreshSafe Schublade - Der ideale Ort zur optimalen Lagerung für Ihr Obst und Gemüse.

### GEFRIERTEIL:

- NoFrost - nie mehr Abtauen
- \*\*\*\*-Gefrierraum: 76 l Nutzinhalt
- Gefriervermögen: 4 kg in 24 Std.
- Lagerzeit bei Störung: 10 Std.
- 3 transparente Gefriergut-Schubladen

### TECHNISCHE INFORMATIONEN:

- Gerätemaße (H x B x T): 177.2 cm x 54.1 cm x 54.8 cm
- Nischenmaße (H x B x T): 177.5 cm x 56.0 cm x 55.0 cm
- Türanschlag rechts, wechselbar
- Anschlusswert: 90 W
- 220 - 240 V
- Transportgriffe

### ZUBEHÖR:

- 3 x Eierablage, 1 x Eiswürfelschale

### SONDERZUBEHÖR:

- GS6B0BZ0 Einlegeschale für Gefriergutschale
- KS6B0RZ0 Flaschenablage

NEU € 41\*  
NEU € 69\*

<sup>1)</sup> Auf einer Energie-Effizienzklasse-Skala von A bis G. <sup>2)</sup> Energieverbrauch pro Jahr.  
<sup>3)</sup> Damit der deklarierte Energieverbrauch erzielt wird, sind die dem Gerät beigegebenen Abstandhalter zu verwenden.  
Hierdurch vergrößert sich die Gerätetiefe um ca. 3,5 cm. Das Gerät ist ohne Verwendung der Abstandhalter voll funktionsfähig, hat aber einen geringfügig höheren Energieverbrauch.  
\* Unverbindliche Preisempfehlung des Herstellers inkl. gesetzlicher Mehrwertsteuer

Technische Hinweise und Maße zu diesen Geräten finden Sie auf Seite 95  
Sonderzubehör/Preise finden Sie auf Seite 93



## KMK178GF

FreshSafe

N50



Kühl-Gefrierkombination Set KMK178GF,  
bestehend aus KI2822FF0 und KS1870Z0

€ 1.659\*

### IHRE EXCELLENT® MEHRAUSSTATTUNG:

- Snackbox KS1870Z0

### LEISTUNG UND VERBRAUCH:

- Energie-Effizienzklasse<sup>1)</sup>: F
- Energie<sup>2)</sup>: 222 kWh/Jahr
- Nutzinhalt gesamt: 286 l
- Nutzinhalt Kühlfächer: 252 l
- Nutzinhalt Tiefkühlfächer: 34 l
- Nutzinhalt 4-Sterne-Gefrierfach: 34 l
- Geräusch-Wert: 39 dB(A) re 1 pW
- Geräusch-Effizienzklasse: C
- Klimaklasse: SN-ST

### DESIGN:

- LED Beleuchtung
- Flachscharnier

### KOMFORT UND SICHERHEIT:

- Elektronische Temperaturregelung über LED ablesbar
- VitaControl - Konstante Temperatur durch intelligente Sensortechnik
- Supergefrieren mit automatischer Deaktivierung
- Vollautomatische Abtauung im Kühlraum

### KÜHLTEIL:

- Kühlraum: 252 l Nutzinhalt
- 5 Abstellflächen aus Sicherheitsglas, davon 4 höhenverstellbar
- 5 Türabsteller

### FRISCHHALTESYSTEM:

- 2 FreshSafe Boxen - Der ideale Ort zur optimalen Lagerung für Ihr Obst und Gemüse.

### GEFRIERTEIL:

- \*\*\*\*-Gefrierraum: 34 l Nutzinhalt
- Gefriervermögen: 4 kg in 24 Std.
- Lagerzeit bei Störung: 16 Std.
- 1 Gefrierfach mit Klappe
- Pizza-gerechtes Gefrierfach

### TECHNISCHE INFORMATIONEN:

- Gerätemaße (H x B x T): 177.2 cm x 54.1 cm x 54.5 cm
- Nischenmaße (H x B x T): 177.5 cm x 56.0 cm x 55.0 cm
- Türanschlag rechts, wechselbar
- Anschlusswert: 90 W
- 220 - 240 V
- Transportgriffe

### ZUBEHÖR:

- 2 x Eierablage, 1 x Eiwürfelschale

## KMK178F

FreshSafe

N50



Kühl-Gefrierkombination Set KMK178F,  
bestehend aus KI1812FF0 und KS1870Z0

€ 1.589\*

### IHRE EXCELLENT® MEHRAUSSTATTUNG:

- Snackbox KS1870Z0

### LEISTUNG UND VERBRAUCH:

- Energie-Effizienzklasse<sup>1)</sup>: F
- Energie<sup>2)</sup>: 144 kWh/Jahr
- Nutzinhalt gesamt: 319 Liter
- Nutzinhalt Kühlfächer: 319 Liter
- Geräusch-Wert: 37 dB(A) re 1 pW
- Geräusch-Effizienzklasse: C
- Klimaklasse: SN-ST

### DESIGN:

- LED Beleuchtung
- Flachscharnier

### KOMFORT UND SICHERHEIT:

- Elektronische Temperaturregelung über LED ablesbar
- VitaControl - Konstante Temperatur durch intelligente Sensortechnik
- Superkühlen mit automatischer Deaktivierung
- Vollautomatische Abtauung im Kühlraum

### KÜHLTEIL:

- Kühlraum: 319 l Nutzinhalt
- 7 Abstellflächen aus Sicherheitsglas, davon 6 höhenverstellbar
- 6 Türabsteller

### FRISCHHALTESYSTEM:

- 2 FreshSafe Boxen - Der ideale Ort zur optimalen Lagerung für Ihr Obst und Gemüse.

### TECHNISCHE INFORMATIONEN:

- Gerätemaße (H x B x T): 177.2 cm x 54.1 cm x 54.5 cm
- Nischenmaße (H x B x T): 177.5 cm x 56.0 cm x 55.0 cm
- Türanschlag rechts, wechselbar
- Anschlusswert: 90 W
- 220 - 240 V
- Transportgriffe

### ZUBEHÖR:

- 3 x Eierablage

<sup>1)</sup> Auf einer Energie-Effizienzklasse-Skala von A bis G. <sup>2)</sup> Energieverbrauch pro Jahr.

<sup>3)</sup> Damit der deklarierte Energieverbrauch erzielt wird, sind die dem Gerät beigegeführten Abstandhalter zu verwenden. Hierdurch vergrößert sich die Gerätetiefe um ca. 3,5 cm. Das Gerät ist ohne Verwendung der Abstandhalter voll funktionsfähig, hat aber einen geringfügig höheren Energieverbrauch.

\* Unverbindliche Preisempfehlung des Herstellers inkl. gesetzlicher Mehrwertsteuer

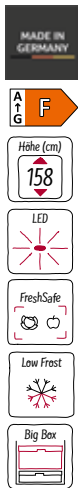
Technische Hinweise und Maße zu diesen Geräten finden Sie auf Seite 95  
Sonderzubehör/Preise finden Sie auf Seite 93



KGMK158F

FreshSafe

N50



Kühl-Gefrierkombination Set KGMK158F,  
bestehend aus KI5772FF0 und KS1870Z0

€ 1.729\*

IHRE EXCELLENT® MEHRAUSSTATTUNG:

- Snackbox KS1870Z0

LEISTUNG UND VERBRAUCH:

- Energie-Effizienzklasse<sup>1)</sup>: F
- Energie<sup>2)</sup><sup>3)</sup>: 260 kWh/Jahr
- Nutzinhalt gesamt: 232 Liter
- Nutzinhalt Kühlfächer: 169 Liter
- Nutzinhalt Tiefkühlfächer: 63 Liter
- Geräusch-Wert: 38 dB(A) re 1 pW
- Geräusch-Effizienzklasse: C
- Klimaklasse: SN-T

DESIGN:

- LED Beleuchtung
- Flachscharnier
- Reinigungsfreundlicher, heller Innenraum

KOMFORT UND SICHERHEIT:

- Elektronische Temperaturregelung über LED ablesbar
- 1 Kompressor /1 Kältekreislauf
- Supergefrieren mit automatischer Deaktivierung
- Vollautomatische Abtauung im Kühlraum

KÜHLTEIL:

- Kühlraum: 169 l Nutzinhalt
- 4 Abstellflächen aus Sicherheitsglas, davon 3 höhenverstellbar
- 4 durchgehende Türabsteller

FRISCHHALTESYSTEM:

- 1 FreshSafe Schublade - Der ideale Ort zur optimalen Lagerung für Ihr Obst und Gemüse.

GEFRIERTEIL:

- LowFrost - geringere Eisbildung, schnelleres Abtauen
- \*\*\*\*- Gefrierraum: 63 l Nutzinhalt
- Gefriervermögen: 3.1 kg in 24 Std.
- Lagerzeit bei Störung: 13 Std.
- Gefriergut-Kalender
- 2 transparente Gefriergut-Schubladen, davon 1 BigBox

TECHNISCHE INFORMATIONEN:

- Nischenmaße (H x B x T): 158.0 cm x 56.0 cm x 55.0 cm
- Gerätemaße ( H x B x T): 157.8 cm x 54.1 cm x 54.5 cm
- Türanschlag rechts, wechselbar
- Anschlusswert: 90 W
- 220 - 240 V

ZUBEHÖR:

- 2 x Eierablage, 1 x Eiswürfelschale

SONDERZUBEHÖR:

Z10020    Flaschenablage

€ 69\*

<sup>1)</sup> Auf einer Energie-Effizienzklasse-Skala von A bis G. <sup>2)</sup> Energieverbrauch pro Jahr.  
<sup>3)</sup> Damit der deklarierte Energieverbrauch erzielt wird, sind die dem Gerät beigefügten Abstandhalter zu verwenden.  
 Hierdurch vergrößert sich die Gerätetiefe um ca. 3,5 cm. Das Gerät ist ohne Verwendung der Abstandhalter voll funktionsfähig, hat aber einen geringfügig höheren Energieverbrauch.  
 \* Unverbindliche Preisempfehlung des Herstellers inkl. gesetzlicher Mehrwertsteuer

Technische Hinweise und Maße zu diesen Geräten finden Sie auf Seite 95  
 Sonderzubehör/Preise finden Sie auf Seite 93



## KMK122GF1

FreshSafe

N50



Einbaukühlschrank Set KMK122GF1,  
bestehend aus KI2422FE0 und KS1870Z0

€ 1.138\*

### IHRE EXCELLENT® MEHRAUSSTATTUNG:

- Snackbox KS1870Z0

### LEISTUNG UND VERBRAUCH:

- Energie-Effizienzklasse<sup>1)</sup>: E
- Energie<sup>2)3)</sup>: 147 kWh/Jahr
- Nutzinhalt gesamt: 187 Liter
- Nutzinhalt Kühlfächer: 172 Liter
- Nutzinhalt Tiefkühlfächer: 15 Liter
- Geräusch-Wert: 35 dB(A) re 1 pW
- Geräusch-Effizienzklasse: B
- Klimaklasse: SN-ST

### DESIGN:

- LED Beleuchtung
- Flachscharnier
- Reinigungsfreundlicher, heller Innenraum

### KOMFORT UND SICHERHEIT:

- Elektronische Temperaturregelung über LED ablesbar
- Superkühlen mit automatischer Deaktivierung
- Akustischer Alarm Kühlschranktür
- 1 Kompressor / 1 Kältekreislauf

### KÜHLTEIL:

- 4 Abstellflächen aus Sicherheitsglas, davon 3 höhenverstellbar
- 4 durchgehende Türabsteller, davon 1 Butter-/ Käsefach

### FRISCHHALTESYSTEM:

- 1 FreshSafe Schublade - Der ideale Ort zur optimalen Lagerung für Ihr Obst und Gemüse

### GEFRIERTEIL:

- \*\*\*\*-Gefrierraum: 15 l Nutzinhalt
- Gefriervermögen: 3 kg in 24 Std.
- Lagerzeit bei Störung: 10 Std
- 1 Gefrierfach mit Klappe

### TECHNISCHE INFORMATIONEN:

- Gerätemaße (H x B x T): 122,1 cm x 54,1 cm x 54,8 cm
- Nischenmaße (H x B x T): 122,5 cm x 56,0 cm x 55,0 cm
- Türanschlag rechts, wechselbar
- Anschlusswert: 90 W
- 220 - 240 V

### ZUBEHÖR:

- 3 x Eierablage, 1 x Eiwürfelschale

### SONDERZUBEHÖR:

- KF1413Z0 Dekorplatte mit Alurahmen € 99\*
- KF1413S0 Türfront mit Alu-Dekorrahmen Schiefertafel € 292\*
- KS6B0RZ0 Flaschenablage € 69\*

## KMK122F1

FreshSafe

N50



Einbaukühlschrank Set KMK122F1,  
bestehend aus KI1412FE0 und KS1870Z0

€ 1.088\*

### IHRE EXCELLENT® MEHRAUSSTATTUNG:

- Snackbox KS1870Z0

### LEISTUNG UND VERBRAUCH:

- Energie-Effizienzklasse<sup>1)</sup>: E
- Energie<sup>2)3)</sup>: 101 kWh/Jahr
- Nutzinhalt gesamt: 204 Liter
- Nutzinhalt Kühlfächer: 204 Liter
- Geräusch-Wert: 35 dB(A) re 1 pW
- Geräusch-Effizienzklasse: B
- Klimaklasse: SN-ST

### DESIGN:

- Flachscharnier
- LED Beleuchtung
- Reinigungsfreundlicher, heller Innenraum

### KOMFORT UND SICHERHEIT:

- Elektronische Temperaturregelung über LED ablesbar
- Vollautomatische Abtauung im Kühlraum
- 1 Kompressor / 1 Kältekreislauf

### KÜHLTEIL:

- Kühlraum: 204 l Nutzinhalt
- 5 Abstellflächen aus Sicherheitsglas, davon 4 höhenverstellbar
- 4 durchgehende Türabsteller, davon 1 Butter-/ Käsefach

### FRISCHHALTESYSTEM:

- 1 FreshSafe Schublade - Der ideale Ort zur optimalen Lagerung für Ihr Obst und Gemüse

### TECHNISCHE INFORMATIONEN:

- Gerätemaße (H x B x T): 122,1 cm x 54,1 cm x 54,8 cm
- Nischenmaße (H x B x T): 122,5 cm x 56,0 cm x 55,0 cm
- Türanschlag rechts, wechselbar
- Anschlusswert: 90 W
- 220 - 240 V

### ZUBEHÖR:

- 2 x Eierablage

### SONDERZUBEHÖR:

- KF1413Z0 Dekorplatte mit Alurahmen € 99\*
- KF1413S0 Türfront mit Alu-Dekorrahmen Schiefertafel € 292\*
- KS6B0RZ0 Flaschenablage € 69\*

<sup>1)</sup> Auf einer Energie-Effizienzklasse-Skala von A bis G. <sup>2)</sup> Energieverbrauch pro Jahr.

<sup>3)</sup> Damit der deklarierte Energieverbrauch erzielt wird, sind die dem Gerät beigegebenen Abstandhalter zu verwenden.

Hierdurch vergrößert sich die Gerätetiefe um ca. 3,5 cm. Das Gerät ist ohne Verwendung der Abstandhalter voll funktionsfähig, hat aber einen geringfügig höheren Energieverbrauch.


\* Unverbindliche Preisempfehlung des Herstellers inkl. gesetzlicher Mehrwertsteuer

Technische Hinweise und Maße zu diesen Geräten finden Sie auf Seite 95  
Sonderzubehör/Preise finden Sie auf Seite 93

## KMK102GF

FreshSafe

N30



Einbaukühlschrank Set KMK102GS,  
bestehend aus K1535XFF1 und KS1870Z0

€ 1.049\*

### IHRE EXCELLENT® MEHRAUSSTATTUNG:

- Snackbox KS1870Z0

### LEISTUNG UND VERBRAUCH:

- Energie-Effizienzklasse<sup>1)</sup>: F
- Energie<sup>2)</sup><sup>3)</sup>: 185 kWh/Jahr
- Nutzinhalt gesamt: 159 Liter
- Nutzinhalt Kühlfächer: 142 Liter
- Nutzinhalt Tiefkühlfächer: 17 Liter
- Geräusch-Wert: 37 dB(A) re 1 pW
- Geräusch-Effizienzklasse: C
- Klimaklasse: ST

### DESIGN:

- LED Beleuchtung
- Flachscharnier
- Reinigungsfreundlicher, heller Innenraum

### KOMFORT UND SICHERHEIT:

- Elektronische Temperaturregelung über LED ablesbar
- 1 Kompressor / 1 Kältekreislauf
- Vollautomatische Abtauung im Kühlraum

### KÜHLTEIL:

- Kühlraum: 142 l Nutzinhalt
- 4 Abstellflächen aus Sicherheitsglas, davon 3 höhenverstellbar
- 4 durchgehende Türabsteller

### FRISCHHALTESYSTEM:

- 1 FreshSafe Schublade - Der ideale Ort zur optimalen Lagerung für Ihr Obst und Gemüse.

### GEFRIERTEIL:

- \*\*\*\*-Gefrierraum: 17 l Nutzinhalt
- Gefriervermögen: 3 kg in 24 Std.
- Lagerzeit bei Störung: 8 Std.
- 1 Gefrierfach mit Klappe
- Pizza-gerechtes Gefrierfach

### TECHNISCHE INFORMATIONEN:

- Gerätemaße (H x B x T): 102.1 cm x 54.1 cm x 54.2 cm
- Nischenmaße (H x B x T): 102.5 cm x 56.0 cm x 55.0 cm
- Türanschlag rechts, wechselbar
- Anschlusswert: 90 W
- 220 - 240 V

### ZUBEHÖR:

- 1 x Eierablage, 1 x Eiswürfelschale

## KMK102F

FreshSafe

N30



Einbaukühlschrank Set KMK102S,  
bestehend aus K1536XFF0 und KS1870Z0

€ 939\*

### IHRE EXCELLENT® MEHRAUSSTATTUNG:

- Snackbox KS1870Z0

### LEISTUNG UND VERBRAUCH:

- Energie-Effizienzklasse<sup>1)</sup>: F
- Energie<sup>2)</sup><sup>3)</sup>: 123 kWh/Jahr
- Nutzinhalt gesamt: 181 Liter
- Nutzinhalt Kühlfächer: 181 Liter
- Geräusch-Wert: 37 dB(A) re 1 pW
- Geräusch-Effizienzklasse: C
- Klimaklasse: SN-ST

### DESIGN:

- LED Beleuchtung
- Flachscharnier
- Reinigungsfreundlicher, heller Innenraum

### KOMFORT UND SICHERHEIT:

- Elektronische Temperaturregelung über LED ablesbar
- 1 Kompressor / 1 Kältekreislauf
- Vollautomatische Abtauung im Kühlraum

### KÜHLTEIL:

- Kühlraum: 181 l Nutzinhalt
- 5 Abstellflächen aus Sicherheitsglas, davon 4 höhenverstellbar
- 4 durchgehende Türabsteller

### FRISCHHALTESYSTEM:

- 1 FreshSafe Schublade - Der ideale Ort zur optimalen Lagerung für Ihr Obst und Gemüse.

### TECHNISCHE INFORMATIONEN:

- Gerätemaße (H x B x T): 102.1 cm x 54.1 cm x 54.2 cm
- Nischenmaße (H x B x T): 102.5 cm x 56.0 cm x 55.0 cm
- Türanschlag rechts, wechselbar
- Anschlusswert: 90 W
- 220 - 240 V

### ZUBEHÖR:

- 1 x Eierablage

<sup>1)</sup> Auf einer Energie-Effizienzklasse-Skala von A bis G. <sup>2)</sup> Energieverbrauch pro Jahr.

<sup>3)</sup> Damit der deklarierte Energieverbrauch erzielt wird, sind die dem Gerät beigefügten Abstandhalter zu verwenden. Hierdurch vergrößert sich die Gerätetiefe um ca. 3,5 cm. Das Gerät ist ohne Verwendung der Abstandhalter voll funktionsfähig, hat aber einen geringfügig höheren Energieverbrauch.

\* Unverbindliche Preisempfehlung des Herstellers inkl. gesetzlicher Mehrwertsteuer

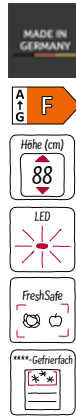
Technische Hinweise und Maße zu diesen Geräten finden Sie auf Seite 95  
Sonderzubehör/Preise finden Sie auf Seite 93



## KMK88GF

FreshSafe

N30



Einbaukühlschrank Set KMK88FG,  
bestehend aus K1525XFF1 und KS1870Z0

€ 899\*

### IHRE EXCELLENT® MEHRAUSSTATTUNG:

- Snackbox KS1870Z0

## KMK88F

FreshSafe

N30



Einbaukühlschrank Set KMK88F,  
bestehend aus K1515XFF1 und KS1870Z0

€ 819\*

### IHRE EXCELLENT® MEHRAUSSTATTUNG:

- Snackbox KS1870Z0

### LEISTUNG UND VERBRAUCH:

- Energie-Effizienzklasse<sup>1)</sup>: F
- Energie<sup>2)3)</sup>: 185 kWh/Jahr
- Nutzinhalt gesamt: 129 Liter
- Nutzinhalt Kühlfächer: 112 Liter
- Nutzinhalt Tiefkühlfächer: 17 Liter
- Geräusch-Wert: 37 dB(A) re 1 pW
- Geräusch-Effizienzklasse: C
- Klimaklasse: SN-ST

### DESIGN:

- LED Beleuchtung
- Flachscharnier

### KOMFORT UND SICHERHEIT:

- TouchControl - Elektronische Temperaturregelung über LED ablesbar
- Vollautomatische Abtauung im Kühlraum
- Manuelles Abtauverfahren im Gefrierfach

### KÜHLTEIL:

- Kühlraum: 112 l Nutzinhalt
- 3 Abstellflächen aus Sicherheitsglas, davon 2 höhenverstellbar
- 4 durchgehende Türabsteller

### FRISCHHALTESYSTEM:

- 1 FreshSafe Schublade - Der ideale Ort zur optimalen Lagerung für Ihr Obst und Gemüse.

### GEFRIERTEIL:

- \*\*\*\*-Gefrierraum: 17 l Nutzinhalt
- Gefriervermögen: 3 kg in 24 Std.
- Lagerzeit bei Störung: 8 Std.
- 1 Gefrierfach mit Klappe
- Pizza-gerechtes Gefrierfach

### TECHNISCHE INFORMATIONEN:

- Gerätemaße (H x B x T): 87.4 cm x 54.1 cm x 54.2 cm
- Nischenmaße (H x B x T): 88.0 cm x 56.0 cm x 55.0 cm
- Türanschlag rechts, wechselbar
- Anschlusswert: 90 W
- 220 - 240 V

### ZUBEHÖR:

- 1 x Eierablage, 1 x Eiswürfelschale, Flaschenkamm

### SONDERZUBEHÖR:

- KF1213Z0 Dekorplatte mit Alurahmen
- KF1213S0 Türfront mit Alu-Dekorrahmen Schiefertafel

€ 99\*

€ 265\*

### LEISTUNG UND VERBRAUCH:

- Energie-Effizienzklasse<sup>1)</sup>: F
- Energie<sup>2)3)</sup>: 118 kWh/Jahr
- Nutzinhalt gesamt: 150 Liter
- Nutzinhalt Kühlfächer: 150 l Liter
- Geräusch-Wert: 37 dB(A) re 1 pW
- Geräusch-Effizienzklasse: C
- Klimaklasse: SN-ST

### DESIGN:

- LED Beleuchtung
- Flachscharnier

### KOMFORT UND SICHERHEIT:

- Elektronische Temperaturregelung über LED ablesbar
- Vollautomatische Abtauung im Kühlraum

### KÜHLTEIL:

- Kühlraum: 150 l Nutzinhalt
- 4 Abstellflächen aus Sicherheitsglas, davon 3 höhenverstellbar
- 4 durchgehende Türabsteller

### FRISCHHALTESYSTEM:

- 1 FreshSafe Schublade - Der ideale Ort zur optimalen Lagerung für Ihr Obst und Gemüse.

### TECHNISCHE INFORMATIONEN:

- Gerätemaße (H x B x T): 87.4 cm x 54.1 cm x 54.2 cm
- Nischenmaße (H x B x T): 88.0 cm x 56.0 cm x 55.0 cm
- Türanschlag rechts, wechselbar
- Anschlusswert: 90 W
- 220 - 240 V

### ZUBEHÖR:

- 1 x Eierablage, Flaschenkamm

### SONDERZUBEHÖR:

- KF1213Z0 Dekorplatte mit Alurahmen
- KF1213S0 Türfront mit Alu-Dekorrahmen Schiefertafel

€ 99\*

€ 265\*

<sup>1)</sup> Auf einer Energie-Effizienzklasse-Skala von A bis G. <sup>2)</sup> Energieverbrauch pro Jahr.

<sup>3)</sup> Damit der deklarierte Energieverbrauch erzielt wird, sind die dem Gerät beigegeführten Abstandhalter zu verwenden.

Hierdurch vergrößert sich die Gerätetiefe um ca. 3,5 cm. Das Gerät ist ohne Verwendung der Abstandhalter voll funktionsfähig, hat aber einen geringfügig höheren Energieverbrauch.

\* Unverbindliche Preisempfehlung des Herstellers inkl. gesetzlicher Mehrwertsteuer

Technische Hinweise und Maße zu diesen Geräten finden Sie auf Seite 95  
Sonderzubehör/Preise finden Sie auf Seite 93

## KUMK82GF

FreshSafe

N50



Unterbau-Kühlschrank Set KUMK82GF,  
bestehend aus K4336XFF0 und KS1870Z0

€ 1.189\*

### IHRE EXCELLENT® MEHRAUSSTATTUNG:

- Snackbox KS1870Z0

### LEISTUNG UND VERBRAUCH:

- Energie-Effizienzklasse<sup>1)</sup>: F
- Energie<sup>2)3)</sup>: 176 kWh/Jahr
- Nutzinhalt gesamt: 123 Liter
- Nutzinhalt Kühlfächer: 108 Liter
- Nutzinhalt Tiefkühlfächer: 15 Liter
- Geräusch-Wert: 38 dB(A) re 1 pW
- Geräusch-Effizienzklasse: C
- Klimaklasse: SN-ST

### DESIGN:

- LED Beleuchtung
- Flachscharnier
- Be- und Entlüftung im Sockelbereich, kein Ausschnitt in der Arbeitsplatte erforderlich
- Reinigungsfreundlicher, heller Innenraum
- Innenausstattung mit Metall-Applikationen

### KOMFORT UND SICHERHEIT:

- Elektronische Temperaturregelung über LED ablesbar
- Vollautomatische Abtauung im Kühlraum
- 1 Kompressor / 1 Kältekreislauf

### KÜHLTEIL:

- Kühlraum: 108 l Nutzinhalt
- 2 Abstellflächen aus Sicherheitsglas, davon 1 höhenverstellbar
- Große Auszugschale
- 1 Flaschenabsteller, 2 Türabsteller, davon 1 Flaschenhalter mit extra tiefem Türabsteller

### FRISCHHALTESYSTEM:

- 1 FreshSafe Schublade - Der ideale Ort zur optimalen Lagerung für Ihr Obst und Gemüse.

### GEFRIERTEIL:

- \*\*\*\*-Gefrierraum: 15 l Nutzinhalt
- Gefriervermögen: 3,4 kg in 24 Std., Lagerzeit bei Störung: 8 Std.
- 1 Gefrierfach mit Klappe, Pizza-gerechtes Gefrierfach

### TECHNISCHE INFORMATIONEN:

- Gerätemaße (H x B x T): 82,0 cm x 59,8 cm x 54,8 cm
- Nischenmaße (H x B x T): 82,0 cm x 60,0 cm x 55,0 cm
- Türanschlag rechts, wechselbar
- Höhenverstellbare Füße vorne
- Anschlusswert: 90 W
- 220 - 240 V

### ZUBEHÖR:

- 1 x Butterdose, 1 x Eierablage, 1 x Eisdübelhalter

### SONDERZUBEHÖR:

KU1213Z0 Vorsatztür, Edelstahl

€ 209\*

## KUMK82F

FreshSafe

N50



Set KUMK82F, bestehend aus  
K4316XFF0 und KS1870Z0

€ 1.109\*

### IHRE EXCELLENT® MEHRAUSSTATTUNG:

- Snackbox KS1870Z0

### LEISTUNG UND VERBRAUCH:

- Energie-Effizienzklasse<sup>1)</sup>: F
- Energie<sup>2)3)</sup>: 114 kWh/Jahr
- Nutzinhalt gesamt: 137 Liter
- Nutzinhalt Kühlfächer: 137 Liter
- Geräusch-Wert: 38 dB(A) re 1 pW
- Geräusch-Effizienzklasse: C
- Klimaklasse: SN-ST

### DESIGN:

- LED Beleuchtung
- Flachscharnier
- Be- und Entlüftung im Sockelbereich, kein Ausschnitt in der Arbeitsplatte erforderlich
- Reinigungsfreundlicher, heller Innenraum
- Innenausstattung mit Metall-Applikationen

### KOMFORT UND SICHERHEIT:

- Drehwähler für Temperaturregelung
- Vollautomatische Abtauung im Kühlraum
- 1 Kompressor / 1 Kältekreislauf

### KÜHLTEIL:

- Kühlraum: 137 l Nutzinhalt
- 3 Abstellflächen aus Sicherheitsglas, davon 2 höhenverstellbar
- Große Auszugschale
- 1 Flaschenabsteller, 2 Türabsteller, davon 1 Flaschenhalter mit extra tiefem Türabsteller

### FRISCHHALTESYSTEM:

- 1 FreshSafe Schublade - Der ideale Ort zur optimalen Lagerung für Ihr Obst und Gemüse.

### TECHNISCHE INFORMATIONEN:

- Gerätemaße (H x B x T): 82,0 cm x 59,8 cm x 54,8 cm
- Nischenmaße (H x B x T): 82,0 cm x 60,0 cm x 55,0 cm
- Türanschlag rechts, wechselbar
- Höhenverstellbare Füße vorne
- Anschlusswert: 90 W
- 220 - 240 V

### ZUBEHÖR:

- 1 x Eierablage

### SONDERZUBEHÖR:

KU1213Z0 Vorsatztür, Edelstahl

€ 209\*

<sup>1)</sup> Auf einer Energie-Effizienzklasse-Skala von A bis G. <sup>2)</sup> Energieverbrauch pro Jahr.

<sup>3)</sup> Damit der deklarierte Energieverbrauch erzielt wird, sind die dem Gerät beigegeführten Abstandhalter zu verwenden. Hierdurch vergrößert sich die Gerätetiefe um ca. 3,5 cm. Das Gerät ist ohne Verwendung der Abstandhalter voll funktionsfähig, hat aber einen geringfügig höheren Energieverbrauch.

\* Unverbindliche Preisempfehlung des Herstellers inkl. gesetzlicher Mehrwertsteuer

Technische Hinweise und Maße zu diesen Geräten finden Sie auf Seite 95  
Sonderzubehör/Preise finden Sie auf Seite 93

## Zubehör für NEFF Kühl- und Gefriergeräte

1.



DEKORPLATTE MIT  
ALURAHMEN  
für 88 cm hohe Geräte  
Best.-Nr. KF1213S0

Schwarze Dekor-Türfront mit  
Alurahmen und Alugriff.  
Magnetisch, beschreibbar  
Maße der Dekorplatte:  
581 mm x 859 mm.  
Dekorplattenstärke: max 4 mm

2.



DEKORPLATTE MIT  
ALURAHMEN  
FÜR 122 CM HOHE GERÄTE  
Best.-Nr. KF1413S0

Schwarze Dekor-Türfront mit  
Alurahmen und Alugriff.  
Maße der Dekorplatte:  
581 mm x 1206 mm.  
Dekorplattenstärke: max 4 mm

3.



DEKORPLATTE MIT  
ALURAHMEN  
für 88 cm hohe Geräte  
Best.-Nr. KF1213Z0

Weißer Dekor-Türfront mit  
Alurahmen und Alugriff.  
Maße der Dekorplatte:  
581 mm x 859 mm.  
Dekorplattenstärke: max 4 mm

4.



DEKORPLATTE MIT  
ALURAHMEN  
FÜR 122 CM HOHE GERÄTE  
Best.-Nr. KF1413Z0

Weißer Dekor-Türfront mit  
Alurahmen und Alugriff.  
Maße der Dekorplatte:  
581 mm x 1206 mm.  
Dekorplattenstärke: max 4 mm

5.



FLASCHENABLAGE  
Best.-Nr. KS6B0RZ0

6.



FLASCHENABLAGE, CHROM  
Best.-Nr. Z10020

7.



EINLEGESCHALE  
Best.-Nr. GS6B0BZ0

8.



SNACKBOX  
Best.-Nr. KS1870Z0

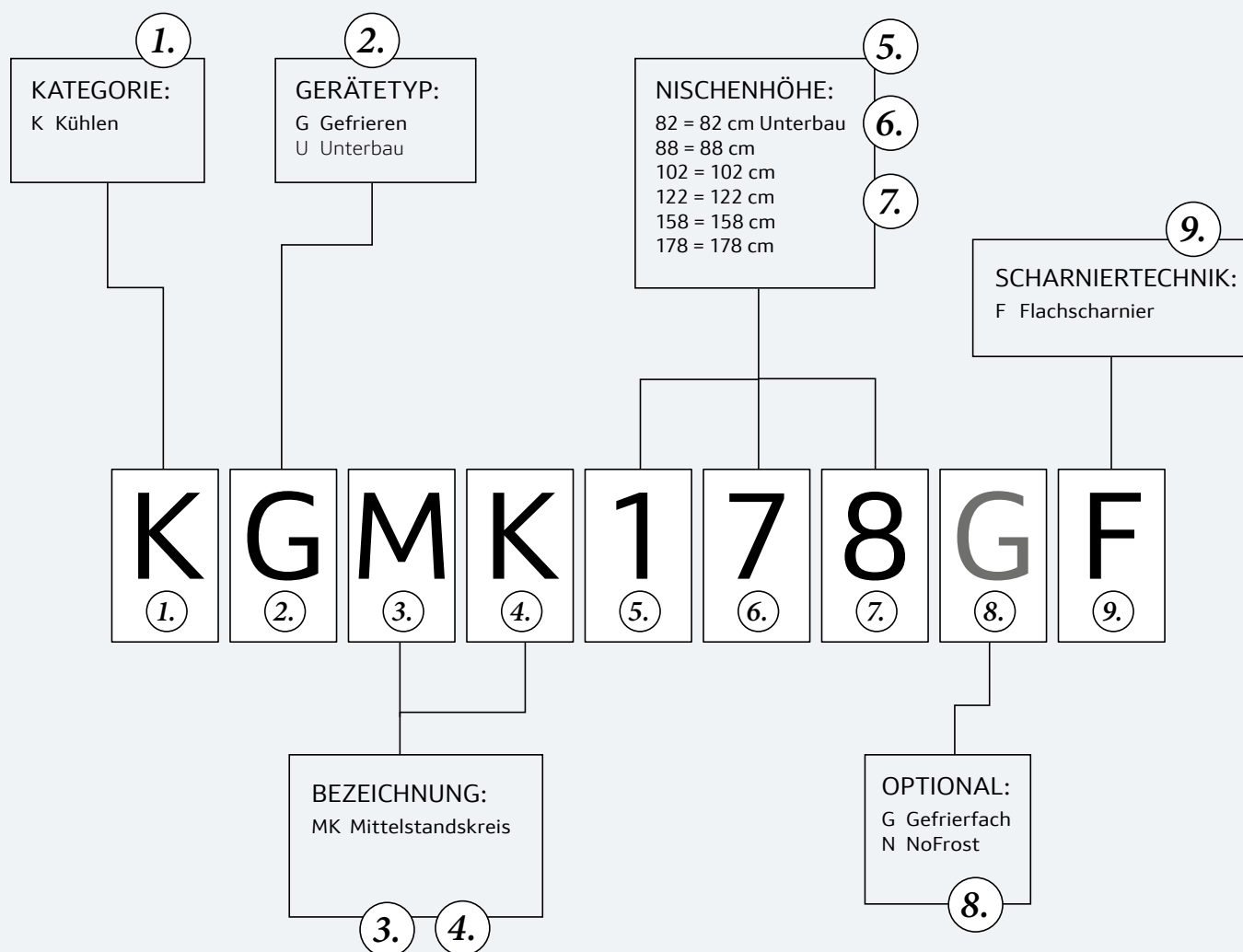
### ZUBEHÖR ZU DEN KÜHL- UND GEFRIERGERÄTEN

		Best.-Nr.	€*
	Ausgleichsblende für Dekorplatten, passend zu Nutzhöhe 56 mm, Alu matt	Z4220A1	39
1	Türfront mit Alu-Dekorrahmen Schiebertafel, 88 cm	KF1213S0	265
2	Türfront mit Alu-Dekorrahmen Schiebertafel, 122 cm	KF1413S0	292
3	Dekorplatte weiß mit Alurahmen für 88 cm hohe Geräte	KF1213Z0	99
4	Dekorplatte weiß mit Alurahmen für 122 cm hohe Geräte	KF1413Z0	99
	Edelstahl Dekortür für Unterbaugeräte	KU1213Z0	209
5	Flaschenablage, passend für Bestellnummern KGK178F (KI5872FE0), KGK178NF (KI7861FF0), KMK122GF1 (KI2422FE0) und KMK122F1 (KI1412FE0)	NEU KS6B0RZ0	69
6	Flaschengitter aus Chrom, passend für alle weiteren Einbaugeräte beginnend in der Bestellnummer mit „KI“	Z10020	69
7	Einlegeschale für Gefriergutsschale, passend für Bestellnummern KGK178F (KI5872FE0) und KGK178NF (KI7861FF0)	NEU GS6B0BZ0	41
	Kälteakku, grün	GS1810Z0	39
8	Snackbox	KS1870Z0	69

\* Unverbindliche Preisempfehlung des Herstellers inkl. gesetzlicher Mehrwertsteuer



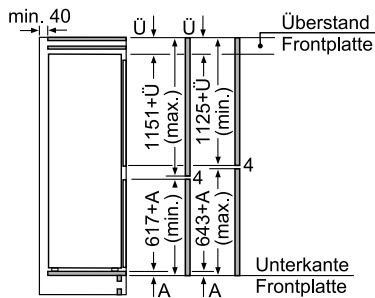
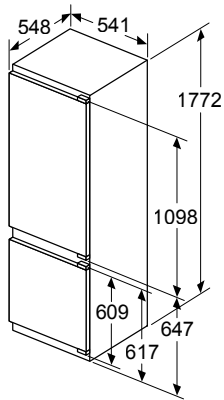
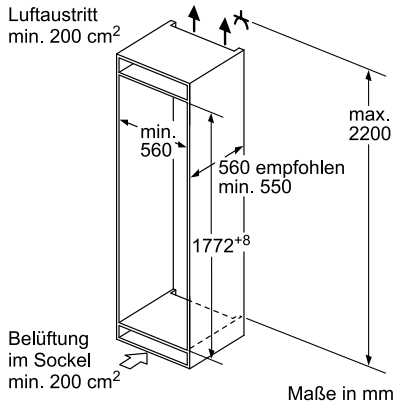
## VIB-Struktur NEFF excellent® Kältegeräte



# KÜHLGERÄTE

KI5872FE0 (KGMK178F),  
KI7861FF0 (KGMK178NF),  
KI2822FF0 (KMK178GF),  
KI1812FF0 (KMK178F)

Anschlusswert 90 W

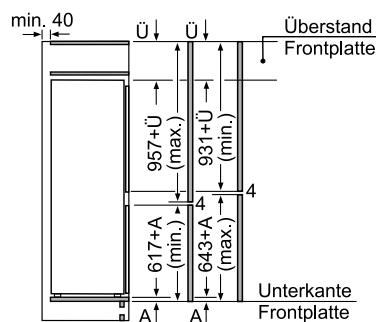
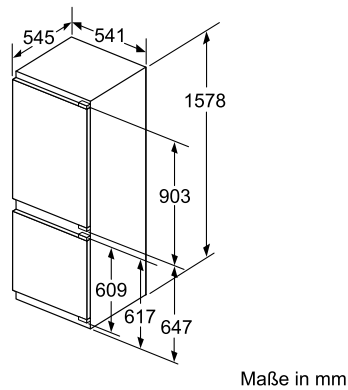
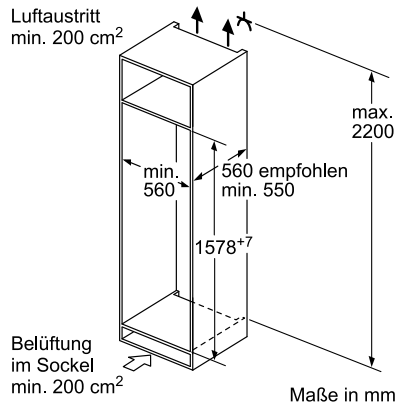


Die angegebenen Möbeltürmaße gelten für eine Türfuge von 4 mm.

Maße in mm

KI5772FF0 (KGMK158F)

Anschlusswert 90 W

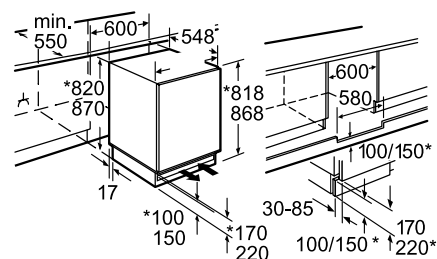


Die angegebenen Möbeltürmaße gelten für eine Türfuge von 4 mm.

Maße in mm

K4336XFF0 (KUMK82GF),  
K4316XFF0 (KUMK82F)

Anschlusswert 90 W



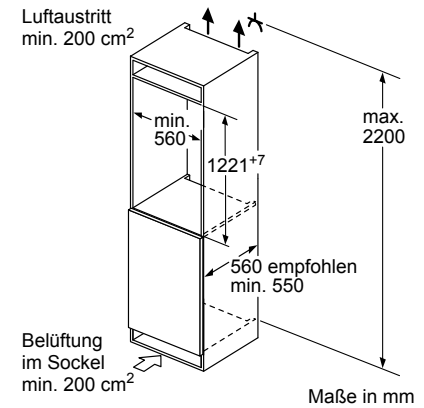
\* variabler Sockel/  
Unterbauhöhe

Platz für elektrischen Anschluß seitlich  
rechts oder links neben dem Gerät.  
Be- und Entlüftung im Sockel.

Maße in mm

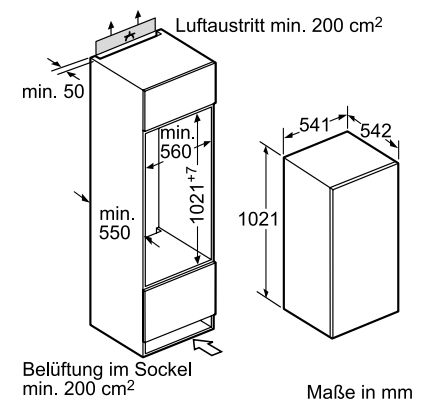
KI2422FE0 (KMK122GF1),  
KI1412FE0 (KMK122F1)

Anschlusswert 90 W



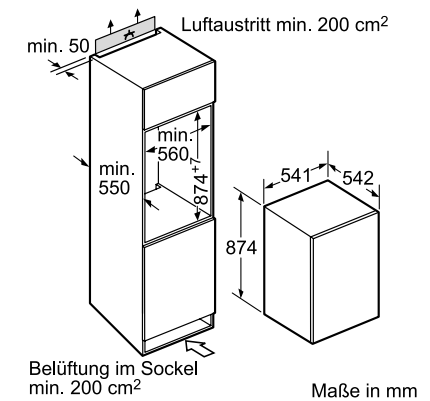
K1535XFF1 (KMK102GF), K1536XFF0 (KMK102F)

Anschlusswert 90 W



K1525XFF1 (KMK88GF),  
K1515XFF1 (KMK88F)

Anschlusswert 90 W



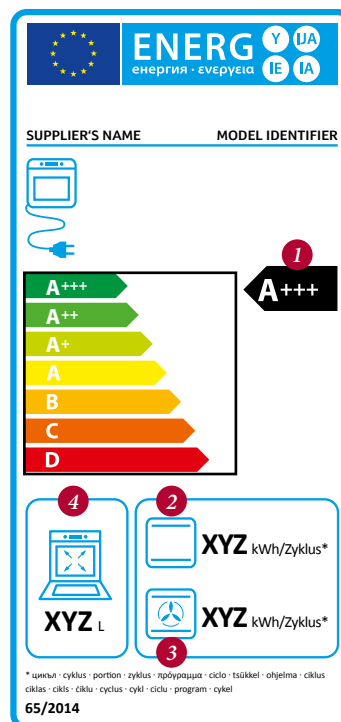
## Das Energielabel für Herde, Backöfen, Dunstabzugshauben und Trockner.

Durch den Einsatz energiesparender Hausgeräte lassen sich sowohl kostbare Ressourcen als auch bares Geld sparen. Deswegen sollte man beim Hausgerätekauf auf niedrige Strom- und Wasserverbrauchswerte achten. Genau über diese informiert seit 1995 das europäische Energielabel mit standardisierten Angaben über die Energie- und Wasserverbrauchswerte von Hausgeräten. Das seit 2012 in der unten abgebildeten Gestaltung geltende Energielabel informiert Sie, in welcher Effizienzklasse sich das entsprechende Gerät befindet. Zudem erhalten Sie durch sprachneutrale Piktogramme weitere Informationen über das Gerät, wie z.B. den Geräuschwert, Fassungsvermögen, aber auch den Strom- und Wasserverbrauch. Der Stromverbrauch wird auf diesem Energielabel z.B. für Trockner, Backöfen und Dunstabzugshauben als Jahresverbrauchswert ausgewiesen. Exemplarisch erläutern wir untenstehend das derzeit gültige Energielabel für Backöfen.

### Beispielhafte Darstellung eines Energielabels für Backöfen.

- 1 Energie-Effizienzklasse
- 2 Energieverbrauch pro Portion im Backzyklus Ober-/Unterhitze
- 3 Energieverbrauch pro Portion im Backzyklus Umluft
- 4 Garraumvolumen

Neben dem Garraumvolumen wird der Energieverbrauch eines Backzyklus bei Umluft und Ober-/Unterhitze angegeben. Die Energieeffizienzklasse spiegelt den daraus resultierenden Energieverbrauch wider. Je besser die Energieeffizienzklasse, um so mehr Stromkosten lassen sich einsparen.

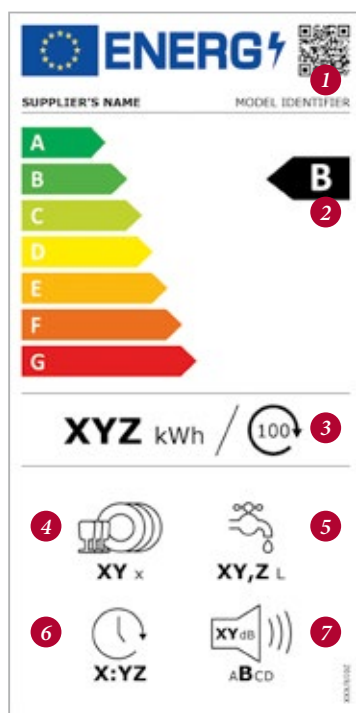




## Das neue Energielabel für Waschmaschinen, Waschtrockner, Geschirrspüler, Kühl- und Gefriergeräte, gültig seit 01.03.2021.

Die technologische Entwicklung in den letzten Jahren führte zu einer hohen Konzentration an Produkten, die Label mit einem Wert A+ und besser erreichen. Die ursprüngliche Funktion – als Hilfe bei der Kaufentscheidung – war somit in letzter Zeit nicht mehr ganz gegeben. Zudem haben sich weitere Rahmenbedingungen, wie das Nutzerverhalten, verändert. Daher wird es Zeit für eine Anpassung des bestehenden Energielabels. Den Anfang bei den Hausgeräten machten Waschmaschinen, Waschtrockner, Geschirrspüler, Kühl-/Gefriergeräte und Weinlagergeräte. Seit dem 1. März 2021 müssen diese Geräte in Geschäften, online etc. mit dem neuen Label ausgezeichnet sein. Hier wollen wir Sie über das neue Energielabel informieren.

Die Energie-Effizienzklasse bei Geschirrspülern bezieht sich weiterhin auf das Programm „Eco“. Jedoch wurde der Prüfstandard geändert. U.a. werden nun Becher, Töpfe und Kunststoffgeschirr für die Ermittlung der Trocknungs- und Spüleistung verwendet, um so das tatsächliche Nutzungsverhalten besser widerzuspiegeln. Neu ist die Angabe der Laufzeit des Eco-Programms, welches besonders umweltschonend ist. Es ist besonders geeignet für normal angeschnitztes Geschirr und das effizienteste Programm in der Kombination „Energie- und Wasserverbrauch“. Wie auch bei den Waschmaschinen und -trocknern bezieht sich der Energieverbrauch beim neuen Energielabel auf 100 Betriebszyklen.



### Beispielhafte Darstellung eines Energielabels für Geschirrspüler.

- 1 QR-Code
- 2 Energie-Effizienzklasse
- 3 Energieverbrauch in kWh/100 Betriebszyklen (im Eco-Programm)
- 4 Anzahl der Standard-Maßgedecke für das Eco-Programm
- 5 Wasserverbrauch in Liter/Betriebszyklus (im Eco-Programm)
- 6 Programmdauer des Programms „Eco“
- 7 Geräuschemission in Schallleistung (dB(A) re 1 PW) sowie Geräuschemissionsklasse

Die größte Änderung bei den neuen Energielabeln ist der Wegfall der Plusklassen bei den Energieeffizienzklassen, wie z. B. A+++. Die Klassifizierung erfolgt bei dem neuen Energielabel von A bis G. Zudem werden neue Verfahren zur Messung des Energieverbrauchs und zur Bestimmung der Labelklasse angewendet. Diese sollen, so die Vorgabe der EU, „soweit wie möglich der tatsächlichen Nutzung des Produktes Rechnung tragen und das durchschnittliche Verbraucherverhalten widerspiegeln“. Des Weiteren wird z. B. bei Waschmaschinen, Waschtrocknern und Geschirrspülern der Energieverbrauch nicht mehr pro Jahr angegeben, sondern gewichtet auf 100 Betriebszyklen des jeweiligen Gerätes. Zudem ist nun für diese Produkte die Laufzeit des zu prüfenden Labelprogramms angegeben. Diese ist bei Waschmaschinen und Waschtrocknern sogar zeitlich begrenzt und darf eine maximale Programmlaufzeit nicht überschreiten. Auch gibt es bei Waschmaschinen und Waschtrocknern ein geändertes Prüfprogramm. Dieses findet sich als Programm „Eco 40-60“ auf der Geräteblende wieder. Bei Geschirrspülern wiederum ist die Zusammensetzung des Maßgedeck-Geschirrs geändert. Zudem können Sie nun direkt über einen QR-Code, der auf dem Energielabel abgebildet ist, weitere Produktinformationen abrufen. Der QR-Code leitet Sie seit dem 1.3.2021 auf eine von der EU betriebene Datenbank weiter. Auf dieser stehen Ihnen die gültigen Datenblätter aller labelpflichtigen Geräte zur Ansicht und zum Download bereit. Der Zugang zur Datenbank ist ebenfalls über Internet möglich. Weitere Informationen über das neue Energielabel erhalten Sie unter: [www.neff-home.com/at/energielabel](http://www.neff-home.com/at/energielabel)

Entdecken Sie unser NEFF Online-Portal auf der Handelsplattform Tradeplace. Es vereint alles, was Sie als unsere Handelspartner für Ihren Erfolg benötigen und erleichtert Ihnen ganz erheblich Ihren Geschäftsalltag.

## *Tradeplace.com – hier dreht sich alles um Ihren Geschäftserfolg.*

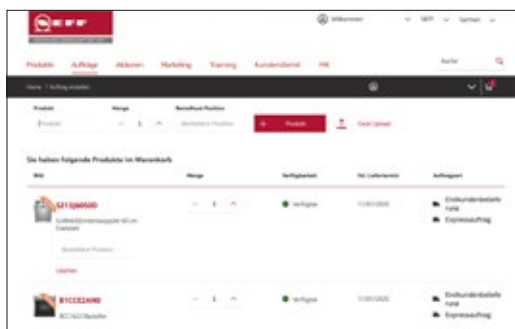
- 24 Stunden täglich,  
365 Tage im Jahr erreichbar
- Kostenfreie Nutzung
- Jetzt NEU: Reparaturservice  
online buchen

### *3 in 1: Produkt-, Einkaufs- und Marketing-Portal in Einem*



#### **1** Produktportal

Direkter Zugang zu unserem Online-Produktkatalog. Hier finden Sie alle Informationen zum Sortiment von NEFF.



#### **2** Einkaufsportal

Ihre Geschäfte immer im Blick. Hier können Sie bequem und direkt NEFF Produkte bestellen, Aufträge nachverfolgen und Verfügbarkeiten prüfen.



#### **3** Marketingportal

Mehr Aufmerksamkeit, mehr Erfolg. Hier erhalten Sie alle aktuellen Marketingmaterialien wie Anzeigen, Werbebanner, Bilder und Videos zum Download.

**MELDEN SIE SICH  
JETZT AN!**

Registrieren Sie sich unter  
**tradeplace.com** in nur wenigen  
Schritten.



**Die NEFF Händler-Portale**

# ERLEBNISBERATUNG UND KOCHGENUSS IN DER STILARENA

Die neuesten NEFF Hausgeräte im Schauraum  
zum Ansehen, Ausprobieren und Vergleichen.

## INDIVIDUELLE BERATUNG

Gemeinsam mit Ihren Kunden analysieren wir deren Kochverhalten und sorgen so dafür, dass sie maßgeschneidert und fachkompetent beraten werden.

## GERÄTEVORFÜHRUNGEN

Bei Vorführungen steht das ganze Produktwissen im Mittelpunkt. Hier zeigen und erklären ausgewählte NEFF Küchenexperten die neueste Auswahl an NEFF Geräten und Sie können diese auch in Aktion erleben. Für Fragen stehen Ihnen unsere Experten mit Rat und Tat zur Verfügung.

## KOCHKURSE

Kochen kann behauptlich jeder. Dazulernen beim Kochen auch. In unseren NEFF Kochkursen erhalten Sie von unseren Köchen daher jede Menge Tipps und können dabei noch unsere Geräte testen. Das gemeinsame Essen in entspannter Atmosphäre ist dann der krönende Abschluss eines jeden Kochkurses.

## TRAININGS UND SEMINARE

Für Ihre Veranstaltungen rund um die NEFF Haushaltsgeräte steht Ihnen der technisch bestens ausgestattete Plenarraum zur Verfügung. Auf rund 65 m² bietet er Platz für 90 Personen.



Beratungstermin oder Kochevent  
online unter [www.stilarena.at](http://www.stilarena.at) buchen.

**NEFF Kochveranstaltungen  
österreichweit online unter  
[www.neff-home.com/at](http://www.neff-home.com/at) buchen.**

**Stilarena** Welt der Hausgeräte

## DIE STILARENA

Gehen Sie mit uns auf eine Entdeckungsreise durch die innovative Welt der NEFF Hausgeräte und vereinbaren Sie sich einen Termin in der Stilarena in 1100 Wien; die Stilarena ist öffentlich gut erreichbar, ein eigener Parkplatz steht den Gästen zur Verfügung.

Quellenstraße 2a, 1100 Wien  
Tel.: +43 (1) 60575 - 49121

Öffnungszeiten:  
Mo, Di: 9.00 – 18.00 Uhr  
Mi: geschlossen  
Do, Fr: 9.00 – 18.00 Uhr  
Sa: 9.00 – 12.30 Uhr




Ihr Anspruch ist unser Anspruch. Mit dem NEFF excellent® Einbaugeräteprogramm können Sie auf hervorragende Weise Ihre Küchenpläne realisieren. Weil wir von NEFF vielen Köchen und auch uns selbst beim Kochen auf die Finger schauen: Was können wir noch besser machen? So schaffen wir echte Innovationen für die Küche. Um für Alle, die gern kochen, das Kochen zu einem noch größeren Vergnügen zu machen.

## Mehrwert Made by NEFF



### QUALITÄT MADE IN GERMANY

Wir entwickeln und produzieren alle NEFF excellent® Einbaugeräte nach höchsten Qualitätskriterien – nahezu alle Geräte sind „Made in Germany“. Die Produktqualität von NEFF begeistert Menschen, die seit Jahrzehnten täglich mit unseren Einbaugeräten arbeiten. Bei der Fertigung nach der Qualitätsnorm ISO 9001 werden nur die besten Materialien verwendet, die Verarbeitung ist perfekt. So gewährleisten wir, dass mit NEFF ausgestattete Küchen lange Zeit Freude bereiten. Auch das gehört zum Mehrwert von NEFF excellent®.



Immer aktuell: Auf  
**neff-home.com/at**  
finden Sie alle Infos über die  
Marke Neff, die Geräte und die  
Serviceleistungen



## Die Leistungen Ihres NEFF Excellent® Fachhändlers

Mit Ihrem NEFF excellent® Fachhändler haben Sie einen kompetenten Partner vor Ort. Dank gut geschulter Mitarbeiter bekommen Sie eine qualifizierte Beratung, eine fachgerechte Gerätepräsentation und einen professionellen Service. Und auf Wunsch\* zusätzlich eine Reihe weiterer Leistungen.

### Lieferung und Anschluss\*

Lieferung, Service und Geräteanschluss werden genau mit Ihnen abgesprochen. Ihr NEFF excellent® Fachhändler liefert Ihr neues Gerät pünktlich zum vereinbarten Termin zu Ihnen nach Hause. Er schließt es fachgerecht an und macht Sie mit der Bedienung vertraut, damit Sie Ihr Gerät auch unverzüglich nutzen können.

### Entsorgung Ihres Altgerätes\*

Auf Wunsch nimmt Ihr NEFF excellent® Fachhändler das Verpackungsmaterial wieder mit und führt Ihr Altgerät einer umweltgerechten Entsorgung zu.

### Finanzierung\*

Sie möchten ein NEFF excellent® Einbaugerät finanzieren? Sprechen Sie mit Ihrem Fachhändler. Gemeinsam mit ihm finden Sie die optimale Finanzierungsmöglichkeit.

### Full-Service-Leasing\*

Das NEFF excellent® Full-Service-Leasing bringt Sie der Erfüllung Ihrer Wünsche näher – ohne finanzielle Einschränkungen. Sie leisten keine Anzahlung, die Leasingraten sind überschaubar und bleiben über die gesamte Laufzeit konstant. Und dank der 5-Jahres-Dauer-Garantie entstehen Ihnen auch keine Kosten im Reparaturfall (bei Verschleiß und Abnutzung der Geräte).

### Garantieverlängerung\*

Auf alle NEFF excellent® Geräte erhalten Sie eine Herstellergarantie von 2 Jahren, in der Mängel im Rahmen der Garantiebedingungen kostenlos behoben werden. Wenn Sie über einen längeren Zeitraum ganz auf Nummer sicher gehen möchten, können Sie die Garantie ganz einfach auf 5 Jahre oder mehr verlängern. Fragen Sie Ihren NEFF excellent® Fachhändler.

### Service nach dem Kauf\*

Natürlich berät Sie Ihr NEFF excellent® Fachhändler auch nach dem Kauf jederzeit, wenn Fragen zu Ihren Geräten auftauchen.

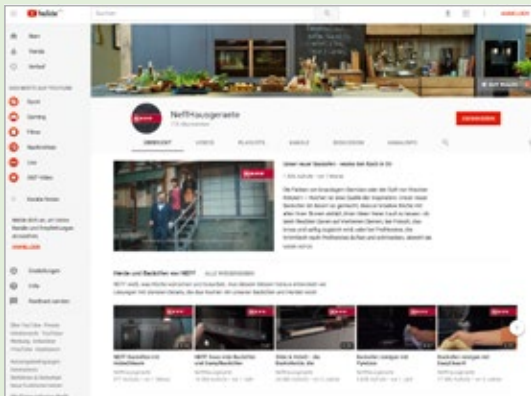
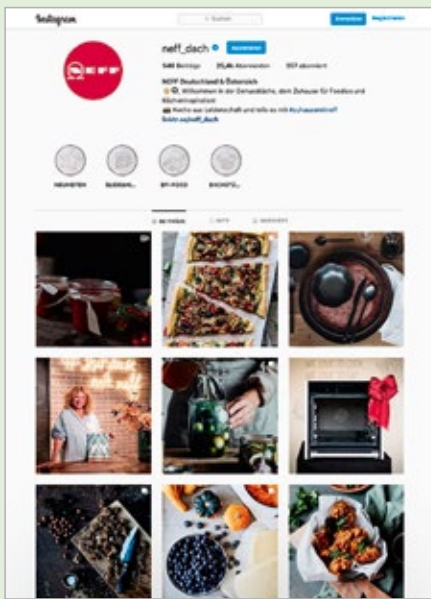
\* Über die genauen Konditionen informiert Sie Ihr NEFF excellent® Fachhändler.



# NEFF im Internet

## SOCIAL MEDIA

Menschen inspirieren uns. Nicht zuletzt deshalb ist NEFF auf vielen Social Media Plattformen präsent – auf YouTube, Facebook, Instagram und Pinterest. Dort kann man die Hausgerätewelt von NEFF auf unterhaltsame und informative Weise kennenlernen, sich von der Vielfältigkeit unserer Produkte überzeugen, unsere Innovationen entdecken und sich vor allem mit uns und der Social Media Community austauschen. Und das ist Ihr Vorteil, denn hier wird das Interesse der Menschen für die Marke NEFF geweckt.

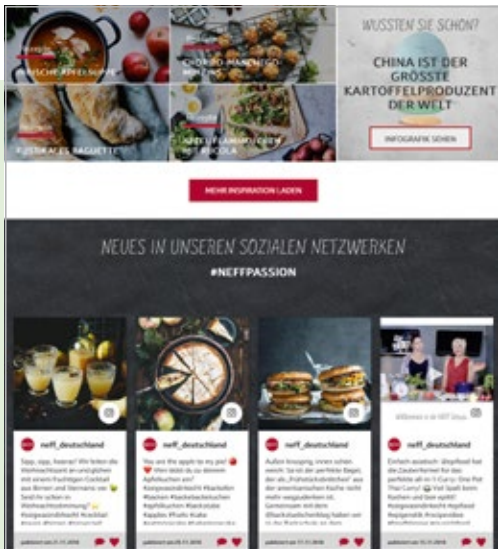
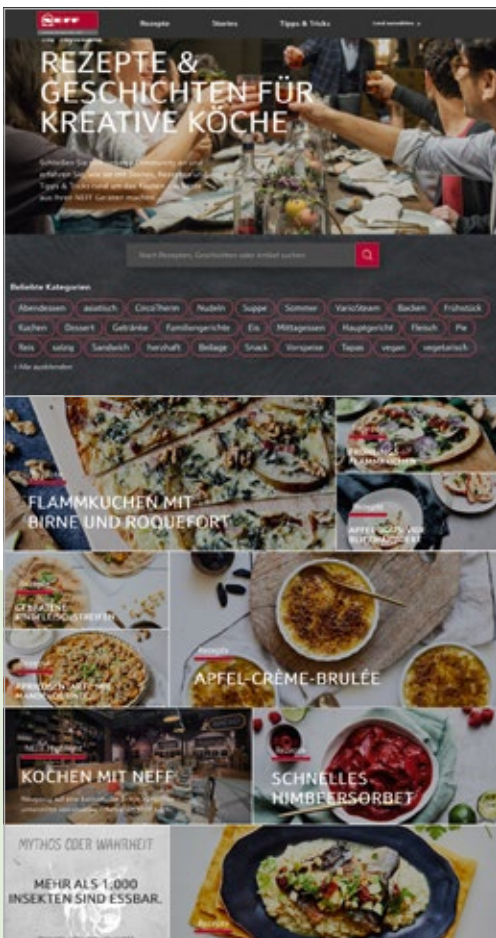


## „THE INGREDIENT – REZEPTE & GESCHICHTEN“

### Inspirationen für Kochbegeisterte

Besuchen Sie unsere NEFF Website und lassen Sie sich inspirieren von vielen interessanten Geschichten und einer Vielzahl unserer leckeren Rezepte – mit Videos und Step-by-step Anleitungen als Anregung für Sie zum Ausprobieren und Nachkochen.

Und so einfach geht's zu unseren Geschichten und leckeren Rezepten: [neff-home.com/at/kochen-mit-neff/the-ingredient](http://neff-home.com/at/kochen-mit-neff/the-ingredient)





## NEFF Kundenservice

NEFF steht für höchste Qualität. Das gilt für unsere Geräte genauso wie für unseren Service. Der NEFF Kundendienst kümmert sich um die umfassende Pflege und Wartung Ihres Gerätes. Profitieren Sie von einem zuverlässigen, kompetenten und schnellen Service sowohl vor als auch nach dem Kauf.



**NEFF Service-Telefon-Nr. 0810 / 550 544**

Montag - Sonntag von 07.00 – 22.00 Uhr

### PRODUKT- UND ANWENDER- BERATUNG

- Service-Line für Produktinformationen
- Professionelle Produktberatung
- Auskunft und Beratung zu unseren Geräten
- Montag – Donnerstag: 08.00 – 17.00 Uhr, Freitag: 08.00 – 13.00 Uhr

### ERSATZTEIL- UND ZUBEHÖR- BESTELLUNG

- Ersatzteillieferung bei Verfügbarkeit am folgenden Werktag
- Funktionswichtige Teile werden beim Werkskundendienst mindestens 10 Jahre bevorratet

### REPARATUR- SERVICE FÜR GROSSGERÄTE

- 2 Jahre Gewährleistung auf kostenpflichtige Reparaturen
- Günstige 99,00 € für die Überprüfung eines defekten Hausgerätes

### VON PROFIS FÜR PROFIS – DIE PROFI-LINE NUR FÜR DEN FACHHANDEL

Wir geben technische Auskunft und beraten Monteure und Servicemitarbeiter professionell und kompetent. Sie erreichen uns Montag – Donnerstag: 08.00 – 17.00 Uhr, Freitag: 08.00 – 13.00 Uhr unter der Profi-Line-Rufnummer Tel.: 0810 / 700 505

**Wir sind immer für Sie da.**





MEHR ZU UNSEREN PRODUKTEN UNTER  
[WWW.NEFF-HOME.COM/AT](http://WWW.NEFF-HOME.COM/AT)

Liefermöglichkeiten, Änderungen, Irrtümer, Farbschwankungen vorbehalten. Medieninhaber: BSH Hausgeräte GmbH, 1100 Wien.  
NEFF und die Bildmarke sind registrierte Marken der BSH Hausgeräte GmbH. Nachdruck sowie Verwendung in allen Medien  
(inkl. elektronischer Medien) ist, auch auszugsweise, nur mit Genehmigung gestattet. Layout: FOAG