



Offen für **Individualität.**

*Unsere Einbaugeräte
im Überblick.*

STAND AUGUST 2024

NEFF
Collection
PARTNER

NEFF COLLECTION



1 | Backöfen
| Dampfbacköfen

2 | Kompaktgeräte:
| Dampfbacköfen
| Dampfgarer
| Mikrowellen
| Kaffeefullautomaten

3 | Kochfelder
| Kochfeldabzüge

4 | Dunstabzugshauben

So einzigartig wie Sie!

Bei NEFF glauben wir an Offenheit als Schlüssel zur Entfaltung von Ideen und Kreativität. Diese Philosophie teilen wir mit Hobbyköchen und Genießern weltweit. Menschen, die nach außergewöhnlichen Lösungen suchen und Individualität schätzen. Menschen wie Sie.

Sie haben uns dazu inspiriert, Küche neu zu denken: Ihre Küche – ein Ort, der Ihre Persönlichkeit widerspiegelt. Unsere neue NEFF Collection ist ein einzigartiges Einbaugeräte-Programm, das Ihnen die größtmögliche Flexibilität bietet, Ihre Küche nach Ihrem Geschmack zu gestalten und zu nutzen – und nicht anders.

Sie möchten ein harmonisch abgestimmtes Design zwischen Küchenmöbeln und Einbaugeräten? Kein Problem.

Sie suchen Geräte, die Ihrer Kochintuition folgen und sich Ihren Bedienpräferenzen anpassen? Wir haben sie.

Sie bevorzugen Einbaugeräte, die für mehr Bewegungsfreiheit in Ihrer Küche sorgen? Die gibt es – und zwar nur von NEFF.

Gewinnen Sie auf den folgenden Seiten einen Eindruck unserer einzigartigen Mehrwerte und finden Sie die Geräte, die zu Ihnen passen!

Ihr NEFF Team

4



3



5 | Geschirrspüler

6 | Kühlgeräte
| Gefriergeräte



Entdecken Sie hier das vollständige Programm für Einbaugeräte auf unserer Website

DAS GIBT ES NUR VON NEFF

FLEX DESIGN

Wählen Sie aus 4 Akzentfarben passend zu Ihren Küchenfronten.

Mit den flexiblen Designelementen wie Backofengriff und seitlichen Leisten gestalten Sie Ihre Küche nach Ihrem individuellen Stil. Da sich Geschmäcker auch einmal ändern können, lassen sich die Designelemente auch nach dem Küchenkauf jederzeit per simplem Click & Change Prinzip austauschen.



Erhältlich für die folgenden Produktkategorien

Backöfen- & Dampfbacköfen



Induktionskochfelder & Kochfeldabzüge



Dunstabzüge



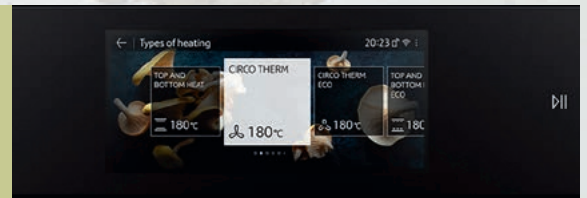
Kaffeevollautomat & Kompaktgeräte



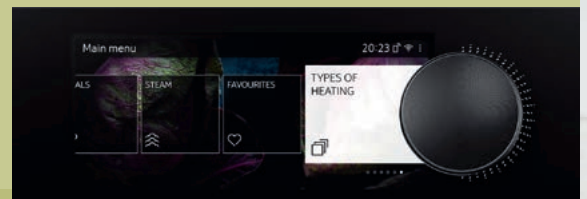
FLEX CONTROL

Die revolutionäre Art Ihre Geräte flexibel und ganz nach den eigenen Wünschen zu steuern.

Bedienen Sie Backofen und Kaffeevollautomat per Touchdisplay oder per flexibel aufsetzbarem Drehknopf Twist Pad Flex® – ganz wie Sie es persönlich bevorzugen. Das neue 6,8 Zoll-Premiumdisplay passt sich sofort Ihren individuellen Wünschen in der Bedienung Ihrer Geräte an. Unsere Menüführung ist in 19 verschiedenen Sprachen verfügbar.



Bedienung per Touchdisplay



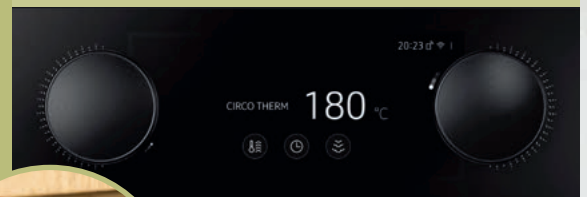
Bedienung mit einem Twist Pad Flex®

Erhältlich für die folgenden Produktkategorien

Backöfen- & Dampfbacköfen



Kaffeevollautomat & Kompaktgeräte



Bei der Bedienung mit 2 Twist Pad Flex® schaltet das Display in einen klassischen Bedienmodus mit vereinfachten und reduzierten Auswahlmöglichkeiten.



Abnehmbares Twist Pad Flex®



reddot winner 2023
interface design



TWIST PAD FLEX®

Die intuitive Drehbedienung für gleich mehrere Geräte.

Genießen Sie intuitives Kochen mit dem magnetischen, abnehmbaren Twist Pad Flex®. Freuen Sie sich über eine präzise, einfache und schnelle Bedienung von Kochfeld, Backofen und Kaffeevollautomat mit ein und derselben Drehbedienung. Einfach andocken und loslegen.



Erhältlich für die folgenden Produktkategorien

Backöfen- &
Dampfbacköfen



Induktionskochfelder &
Kochfeldabzüge



Kaffeevollautomat &
Kompaktgeräte



* Das Twist Pad Flex® ist in allen 4 Akzentfarben erhältlich

SLIDE & HIDE®

Die voll versenkbare Backofentür für mehr Freiraum in Ihrer Küche.

Die **Slide & Hide® Backofentür** ermöglicht einen freien und ungehinderten Zugriff auf den Garraum. Die Backofentür gleitet beim Öffnen in einem Schwung in ein Fach unter dem Ofen. Der Garraum bei einem Slide & Hide® Backofen ist dabei genauso groß wie bei einem Backofen mit gewöhnlicher Klapptür.

Erhältlich für diese Produktkategorie



Backöfen- &
Dampfbacköfen



NEFF BACKÖFEN UND KOMPAKTGERÄTE

*Zwei oder mehr Geräte
werden zu einem.*

Kombinieren Sie Ihren NEFF Backofen mit Kompaktgeräten sowie Wärme- oder Vakuumschubladen. Unsere durchlaufenden Seitenleisten in verschiedenen Längenvarianten und einem speziellen Zwischenboden ermöglichen die **Verbindung zu einem einzigartigen Kochzentrum**. Der vertikale Einbau der Geräte wirkt dadurch wie aus einem Guss und fügt sich optisch elegant in Ihr Küchendesign ein. Insgesamt bieten wir Ihnen 19 mögliche Gerätekombinationen, die in allen 4 Flex Design-Farben erhältlich sind. Das ist **Seamless Combination®** – nur von NEFF.



Die Display- & Bedienvarianten im Überblick.



6,8" PREMIUM TFT FARB-DISPLAY

Flex Control-Bedienung:

- Bedienung per Full Touch Display
- Bedienung per flexibel aufsetzbarem Drehknopf Twist Pad Flex®
- Unser Premiumdisplay beherrscht **beide Bedienvarianten** am selben Backofen. Ganz so, wie Sie es wünschen



4,1" TFT FARB-DISPLAY

Bedienung per Full Touch Display



3,7" TFT FARB-DISPLAY

Bedienung per Full Touch Display



LCD DISPLAY

Bedienung mit voll versenkbaren Bedienknäbeln



LED DISPLAY

Bedienung mit Touch Control Bedienflächen

Weitere Highlights

BACKEN UND DÄMPFEN BIS ZU 120 °C

Mit unseren Dampfbacköfen können Sie Ihre Gerichte nicht nur backen und dampfbacken, sondern mit dem integrierten Dampfgarer auch 100% dämpfen. Im Vergleich zum Dämpfen in einem reinen Dampfgarer sogar bis zu 120 °C. Durch das schnellere Garen der Lebensmittel behalten sie ihr volles, natürliches Aroma sowie mehr Vitamine und Nährstoffe.

BACKEN MIT DAMPFUNTERSTÜTZUNG

In unseren Backöfen mit Dampfunterstützung werden beim Backen, Braten und Aufwärmen Speisen per Dampfzugabe in bis zu drei Intensitätsstufen mit der idealen Feuchtigkeit versorgt. Individuell steuerbar oder bequem wählbar aus voreingestellten Automatikprogrammen. Für ein intensiveres Geschmackserlebnis und besonders leckerem Aussehen mit knuspriger Kruste.



BACKEN MIT CIRCO THERM® HEISSLUFT

Spezielles Heißluftsystem für eine aromasichere Zubereitung auf bis zu vier Ebenen gleichzeitig. Für die Zubereitung eines ganzen Menüs – ganz ohne Geschmacksübertragung.

SOUS-VIDE-GAREN

Mit der Garmethode Sous-Vide schützen Sie die gesunden Inhaltsstoffe und bringen durch niedrige Temperaturen von 50° bis 95 °C den natürlichen Geschmack zur vollen Entfaltung. Ihre Speisen können Sie bereits vakuumiert kaufen oder in der eigenen Vakuumschublade von NEFF für den Garvorgang im Dampfbackofen vorbereiten.



AIR FRY

Außen knusprig, innen zart – mit wenig Öl. Mit der Air Fry Funktion können Sie Ihre Lieblingsgerichte auf dem Air Fry Backblech gesünder zubereiten – mit weniger Öl und Kalorien. Ideal für alles Knusprige, wie Pommes Frites, Hähnchenflügel, mariniertes oder paniertes Gemüse etc.

PYROLYSE-SELBSTREINIGUNG

Nach Aktivierung der Pyrolyse-Funktion werden Back-, Brat- und Grillrückstände bei hohen Temperaturen zu Asche zersetzt. Nach Abkühlen des Backofens kann die Asche einfach ausgewischt werden. Chemische Reinigungsmittel sind überflüssig. Alle Pyrolyse-Backöfen sind auch mit der NEFF Reinigungshilfe Easy Clean ausgestattet – für die schnelle und einfache Reinigung zwischendurch.



FLEX RAIL KOMPLETTAUSZUG

Der flexible Komplettauszug ermöglicht ein vollständiges Herausziehen des Backblechs – für eine einfache und sichere Entnahme. Die Auszüge können auf allen Backebenen flexibel im Backofen platziert werden. Egal ob pyrolysefähiger Backofen oder Dampfbackofen – für jedes Gerät gibt es den passenden Auszug.


Finden Sie genau den BACKOFEN, den Sie sich wünschen.

	BACKEN UND DÄMPFEN BIS 120 °C 60 cm PREMIUMMODELL	BACKEN MIT DAMPFUNTERSTÜTZUNG 60 cm PREMIUMMODELL	BACKEN MIT CIRCO THERM® HEISSLUFT 60 cm PREMIUMMODELL
Flex Control Display 6,8" Display mit optionaler Bedienung per Touch oder Twist Pad Flex®	✓	✓	✓
Full Touch TFT Display reaktionsschnell und farbbrilliant, erhältlich in verschiedenen Größen	✓ 6,8" (groß) / 4,1" (mittel)	✓ 6,8" (groß) / 4,1" (mittel)	✓ 6,8" (groß) / 4,1" (mittel) / 3,7" (klein)
Flex Design erhältlich in 4 Akzentfarben			
Slide & Hide® voll versenkbare Backofentür	✓	✓	✓
Dämpfen bis zu 120° Dampfgaren für eine vitaminschonende Zubereitung	✓	—	—
Backen mit Dampfunterstützung Dampfzugabe für optimierte Ergebnisse beim Backen und Braten	✓ 3 Intensitätsstufen	✓ 3 Intensitätsstufen	—
Wasserezufuhr	Wassertank 1000 ml oder Festwasseranschluss	Wassertank 1000 ml	—
Integriertes Bratenthermometer auf den Punkt garen	✓	✓	✓
Komplettauszug Flexibel auf verschiedenen Ebenen einsetzbar	✓	✓	✓
Pyrolytische Selbstreinigung	—	✓	✓
Automatikprogramme einfach und komfortabel zu leckeren Ergebnissen	✓	✓	✓
Heizarten	23 Heizarten: Circo Therm®, Ober-/Unterhitze, Thermogrill, Großflächen-grill, Pizzastufe, Brotbackstufe 180 °C - 220 °C, Circo Therm® sanft, Regenerieren, Kleinflächengrill, Sanft garen, Vorwärmen, Warmhalten, Ober-/Unterhitze sanft, Gären mit Dampf, Unterhitze, Umluftgrill + Dampf, Brotbackstufe, Wärmen + Dampf, 4D Heißluft + Dampf, Ober-/Unterhitze + Dampf, Dampfgarstufe, Auftauen, Sous-vide-Garen , Air Fry via Home Connect App	20 Heizarten: Circo Therm®, Ober-/Unterhitze, Thermogrill, Großflächen-grill, Pizzastufe, Brotbackstufe 180 °C - 220 °C, Circo Therm® sanft, Regenerieren, Kleinflächengrill, Sanft garen, Vorwärmen, Warmhalten, Ober-/Unterhitze sanft, Gären mit Dampf, Unterhitze, Umluftgrill + Dampf, Brotbackstufe, Wärmen + Dampf, 4D Heißluft + Dampf, Ober-/Unterhitze + Dampf, Air Fry via Home Connect App	14 Heizarten: Circo Therm®, Ober-/Unterhitze, Thermogrill, Großflächen-grill, Pizzastufe, Brotbackstufe 180 °C - 220 °C, Unterhitze, Circo Therm® sanft, Kleinflächengrill, Sanftgaren, Vorwärmen, Warmhalten, Ober-/Unterhitze sanft, Gärstufe Air Fry via Home Connect App
Home Connect Sprachsteuerung/smart vernetztes Gerät	✓	✓	✓
Weitere Informationen	A+ Von A+++ bis D	A+ Von A+++ bis D	A+ Von A+++ bis D
Passende Backofenmodelle	B69FY5CX0: 6,8" Display, Festwasser B69FY5CY0: 6,8" Display, Wassertank B69FS3CY0: 4,1" Display, Wassertank	B69VY7MY0: 6,8" Display B69VS7KY0: 4,1" Display, ohne Bratenthermometer	B69CY7MY0: 6,8" Display B69CS7KY0: 4,1" Display, ohne Bratenthermometer B59CR7KY0: 3,7" Display, ohne Bratenthermometer



BACKOFEN-KONFIGURATOR
Welches Backofenmodell ist das richtige für Sie?

BACKEN MIT DAMPFUNTERSTÜTZUNG
60 cm
KOMFORTMODELL



NEU ab 09/2024

BACKEN MIT CIRCO THERM® HEISSLUFT
60 cm
KOMFORTMODELL



NEU ab 09/2024

BACKEN MIT CIRCO THERM® HEISSLUFT
60 cm
EINSTEIGERMODELL



NEU ab 09/2024



-
LCD Display, versenkbare Bedienknebel
-
✓
-
✓
2 Intensitätsstufen
Wassertank 220 ml
✓
-
nachrüstbar
✓
✓


-
LCD Display, versenkbare Bedienknebel
-
✓
-
-
-
-
-
nachrüstbar
✓
-

-
LED Display, Touch Control Bedienflächen
-
✓
-
-
-
-
-
nachrüstbar
✓
-

11 Heizarten: CircoTherm®, Ober-/Unterhitze, Thermogrill, Großflächengrill, Pizzastufe, Brotbackstufe 180 °C - 220 °C, CircoTherm® sanft, Regenerieren, *CircoTherm® + Dampf, Umluftgrill + Dampf, Ober-/Unterhitze + Dampf*, Air Fry via Home Connect App

8 Heizarten: Circo Therm®, Ober-/Unterhitze, Thermogrill, Großflächengrill, Pizzastufe, Brotbackstufe 180 °C - 220 °C, Unterhitze, Circo Therm® sanft

7 Heizarten: Circo Therm®, Ober-/Unterhitze, Thermogrill, Großflächengrill, Pizzastufe, Circo Therm® sanft, Air Fry

A+  Von A+++ bis D
B5AVM7AG7


A+  Von A+++ bis D
B5ACH7AG3

A+  Von A+++ bis D
B5ACJ7AG3


WIE FINDE ICH DEN RICHTIGEN BACKOFEN?
Mit Expertin Harald Schormann



TIPPS & KAUFBERATUNG
Unser Experte unterstützt Sie mit wertvollen Tipps für die richtige Gerätewahl.



Finden Sie das KOMPAKT- GERÄT, das Sie sich wünschen.

	BACKEN UND DÄMPFEN BIS 120 °C 45 cm PREMIUMMODELL	DÄMPFEN BEI 100 °C 45 cm PREMIUMMODELL	BACKEN MIT INTEGRIERTER MIKROWELLE 45 cm PREMIUMMODELL
Flex Control Display 6,8" Display mit optionaler Bedienung per Touch oder Twist Pad Flex®	✓	—	✓
Full Touch Display reaktionsschnell und farbrillant erhältlich in verschiedenen Größen	✓ 6,8" (groß) / 4,1" (mittel)	✓ 3,7" (klein)	✓ 6,8" (groß) / 4,1" (mittel) / 3,7" (klein)
Flex Design erhältlich in 4 Akzentfarben			
Slide & Hide® die versenkbare Backofentür	— für Kompaktgeräte nicht erhältlich	— für Kompaktgeräte nicht erhältlich	— für Kompaktgeräte nicht erhältlich
Dämpfen Dampfgaren für eine vitaminschonende Zubereitung	✓ Dämpfen bis zu 120 °C	✓ Dämpfen bei 100 °C	—
Backen mit Dampfunterstützung Dampfzugabe für optimierte Ergebnisse beim Backen und Braten	✓ 3 Intensitätsstufen	—	—
Wasserezufuhr	✓ Wassertank 1000 ml oder Festwasseranschluss	✓ Wassertank 1000 ml	—
Komplettauszug Flexibel auf verschiedenen Ebenen einsetzbar	—	—	—
Pyrolytische Selbstreinigung	—	—	✓ ausgewählte Modelle
Automatikprogramme einfach und komfortabel zu leckeren Ergebnissen	✓	✓	✓
Heizarten/sonstige Merkmale	23 Heizarten: Circo Therm®, Ober-/ Unterhitze, Thermogrill, Großflächen- grill, Pizzastufe, Brotbackstufe 180 °C - 220 °C, Circo Therm® sanft, Regenerieren, <i>Kleinflächengrill, Sanft garen, Vorwärmen, Warmhalten, Ober-/Unterhitze sanft, Gären mit Dampf, Unterhitze, Umluftgrill + Dampf, Brotbackstufe, Wärmen + Dampf, 4D Heißluft + Dampf, Ober-/ Unterhitze + Dampf, Dampfgarstufe, Auftauen, Sous-vide-Garen,</i> Air Fry via Home Connect App	5 Heizarten: Dampfgarstufe, Regenerieren, Gären mit Dampf, Auftauen, Sous-vide-Garen	20 Heizarten: Circo Therm®, Ober-/ Unterhitze, Thermogrill, Großflächen- grill, Kleinflächengrill, Pizzastufe, Brotbackstufe 180 °C - 220 °C, Unter- hitze, Sanftgaren, Gärstufe, Vor- wärmen, Warmhalten, Circo Therm® sanft, Ober-/Unterhitze sanft, Mikro- welle, 4D Heißluft + Mikrowelle, Ober-/Unterhitze + Mikrowelle, Großflächengrill + Mikrowelle, Klein- flächengrill + Mikrowelle, Umluftgrillen + Mikrowelle, Air Fry via Home Connect App
Home Connect Sprachsteuerung/smart vernetztes Gerät	✓	✓	✓
Weitere Informationen	 Von A+++ bis D 		 Von A+++ bis D 
Passende Backofenmodelle	C29FY5CX0: 6,8" Display, Festwasser C29FY5CY0: 6,8" Display, Wassertank C29FS3AY0: 4,1" Display, Wassertank	C29DR1XY0: 3,7" Display	C29MY7MY0: 6,8" Display, Pyrolyse C29MS31Y0: 4,1" Display C29MR21Y0: 3,7" Display



ALLE KOMPAKTBACKÖFEN
Entdecken Sie hier die gesamte Auswahl an
Kompaktbacköfen, -Dampfbacköfen und Dampfgeräten

EINBAU MIKROWELLE

45 cm

PREMIUMMODELL



–

✓
3,7" (klein)



–
für Kompaktgeräte nicht erhältlich

–

–

–

–
Easy Clean

✓

Max. Leistung: 1000 W
5 Mikrowellen-Leistungsstufen:
90 W, 180 W, 360 W, 600 W, 1000 W
Maximal-Leistung wird bei längerem
Betrieb bis auf 600 W reguliert

Grill 1.9 kW
Grill mit Mikrowellen-Leistungsstufen
90 W, 180 W, 360 W, 600 W kombi-
nierbar

–

C29GR3XY1: 3,7" Display

EINBAU KAFFEEVOLLAUTOMAT

45 cm

PREMIUMMODELL



✓

✓
6,8" (groß)



–

–

–

✓
Wassertank 2,4 l
oder Festwasseranschluss

33 verschiedene Spezialitäten (inkl.
Milch, Milchschaum und Heißwasser)

3 verschiedene Aroma-Profile
(mild, ausgewogen, markant)

Anpassbarer Milchanteil für
klassische Milchmischgetränke

Bis zu 30 personalisierte Getränke
in Ihren Favouriten abspeichern

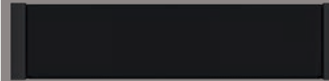
✓

CL9TX11X0, Festwasseranschluss
CL9TX11Y0, Wassertank

MULTIFUNKTIONALE WÄRMESCHUBLADE MIT BEHEIZUNGSARTEN

15 cm

PREMIUMMODELL



–

Bedienung
über Sensortasten



–

4 Heizarten: Sanftgaren, Warmhalten,
Teller vorwärmen, Tassen vorwärmen


4 Temperaturstufen: 30 °C - 80 °C
(Glasoberflächentemperatur)

Maximal Beladung: 64 Stück
Espresso-Tassen oder 12 Stück Teller

Push & Pull Öffnung

✓

N29HA11Y1



ALLE
MIKRO-
WELLEN



ALLE
KAFFEEVOLL-
AUTOMATEN



ALLE
WÄRME-
SCHUBLADEN

NEFF INDUKTIONSKOCHFELDER

*Wählen Sie das
KOCHELD,
das zu Ihrer
Küche passt –
und zu Ihrem
Geschmack.*



TWIST PAD FLEX®

Mit dem magnetischen, abnehmbaren **Twist Pad Flex®** Drehknopf können Sie Ihr Kochfeld ganz intuitiv steuern. Durch eine leichte Kipp- und Drehbewegung wählen Sie einfach, präzise und schnell die gewünschte Kochzone und Einstellung. Der neueste Clou: Sie können mit dem **Twist Pad Flex®** jetzt auch Ihren Premium Backofen und Ihren Kaffeevollautomaten steuern. Hierfür einfach das **Twist Pad Flex®** von einem Gerät auf das andere wechseln.




TWIST TOUCH®

Ein Twist genügt, für pure Freude am Kochen! Mit der neuen **Twist Touch®** Steuerung können die gewünschten Kochzonen und bevorzugten Leistungsstufen durch eine Drehbewegung entlang des **Twist Touch®** Rings direkt am Kochfeld ausgewählt werden.

FLEX DESIGN


Verleihen Sie Ihrem Kochfeld eine ganz persönliche Stil-Note, indem Sie aus 4 faszinierenden Farben für die Seitenleisten und das **Twist Pad Flex®** wählen. Von Deep Black über Anthracite Grey bis hin zu Metallic Silver und Brushed Bronze.



Weitere Highlights

BRATSENSOR 70° BIS 220 °C

Saftige Steaks, Bratkartoffeln, Rühreier oder ein leckeres Risotto. Was auch immer Sie in Ihrer Pfanne zubereiten möchten, kann nicht mehr anbrennen – dank Bratsensor. Wählen Sie einfach eine der 11 Temperaturstufen zwischen 70 °C und 220 °C. Ist die gewählte Temperatur erreicht, zeigt ein optisches und akustisches Signal an, wann das Bratgut in die Pfanne gegeben werden kann – am besten in eine NEFF Systempfanne. Ein Nachregeln ist nicht nötig.



FAVOURITE

Das Kochfeld ganz nach eigenen Wünschen personalisieren: Über Home Connect können bis zu zwei Lieblingsfunktionen für das Kochfeld bei der Favourite Taste gespeichert werden. Z.B. ein weichgekochtes Ei für das Sonntagsfrühstück: einfach Einstellungen in der Home Connect App eingeben, Favourite Taste aktivieren und fertig.

POWER TRANSFER

Auf den Induktionskochfeldern kann man die Einstellungen ruhig vergessen. Power Transfer merkt sie sich von selbst. Töpfe lassen sich beliebig in einen anderen Bereich der Flexzone verschieben – die Hitze wandert durch kurze Bestätigung mit.





POWERSTUFE

Mit einem Dreh zu noch mehr Power als auf Stufe 9. Mit der Powerstufe steht Ihnen die maximale Hitze blitzschnell zur Verfügung. So wird das Wasser für Pasta noch schneller heiß.

HOME CONNECT

Sie möchten alle Vorteile Ihres Kochfelds nutzen? Dann verbinden Sie es einfach mit Ihrem Home Connect-Konto und greifen Sie auf viele Informationen zu – wo Sie wollen, wann Sie wollen und wie Sie wollen. Halten Sie sich über den Status Ihres Kochfelds auf dem Laufenden oder personalisieren Sie Ihr Kochfeld nach Ihren Vorlieben



DIE KOCHFELDBASIERTE HAUBENSTEUERUNG

Für unsere Kochbegeisterten haben wir eine Idee entwickelt, die das Kochen noch schöner und souveräner macht: **Steuern Sie Ihren Dunstabzug mit Ihrem Kochfeld**, fokussieren Sie sich ganz entspannt aufs Kochen und genießen Sie die gute Luft. Sie können die Lüfterstufen Ihrer Dunstabzugshaube ganz einfach direkt am Kochfeld regeln – genau wie Ihre Kochstufen. Denn Dunstabzugshaube und Kochfeld sind per Home Connect über WLAN miteinander verbunden.

Möglicherweise müssen Sie Home Connect Partner Apps installieren, um die hier beschriebene Funktionalität vollumfänglich nutzen zu können. Mehr Infos unter home-connect.com

Finden Sie das KOCHFELD, das zu Ihnen passt.

Flex Design
erhältlich in 4 Akzentfarben für auf-
liegenden Rahmen und Twist Pad Flex®

Twist Pad Flex®
Bedienung durch abnehmbaren
Drehknopf

Twist Touch®
Bedienung durch digitalen Drehring

Anzahl der Kochzonen

Flexibilität in Größe und
Platzierung des Kochgeschirrs

Bratsensor 70° bis 220 °C
Optimale Ergebnisse durch konstante
Temperatursteuerung

Power Transfer Automatische
Übertragung von Einstellungen beim
Verschieben des Topfes







Zusätzlicher Bedienkomfort durch
Power Stufe, Pause-Funktion, Timer

Sicherheitsfunktionen
Kindersicherung, Topferkennung, Rest-
wärmeeanzeige, Sicherheitsabschaltung

**Kochfeldbasierte
Haubensteuerung**

Home Connect Zusatzfunktionen
(z. B. Favourite Taste, Ferndiagnose uvm.)


Passende Kochfeldmodelle

	INDUKTIONSKOCHFELD MIT 3 FLEX INDUCTION ZONEN 90 cm PREMIUMMODELL	INDUKTIONSKOCHFELD MIT 2 FLEX INDUCTION ZONEN 80 cm PREMIUMMODELL	INDUKTIONSKOCHFELD MIT 1 FLEX INDUCTION ZONE 80 cm PREMIUMMODELL
			
			
	✓	✓	✓
	—	—	—
	5	4	5
	3 Flex Induction Zonen	2 Flex Induction Zonen (mittig erweiterbar)	1 Flex Induction Zone
	✓	✓	✓
	✓	✓	✓
	✓	✓	✓
	✓	✓	✓
	✓	✓	✓
	✓	✓	✓
	T69YYX4C0: aufliegend	T68YYY4C0: aufliegend T68PYY4C0: flächenbündig Dieses Modell gibt es auch in 60 cm: T66YYY4C0: aufliegend T66PYY4C0: flächenbündig	T68YVV4C0: aufliegend T68PYV4C0: flächenbündig

Kochzonen im Überblick

FLEX INDUCTION ZONEN

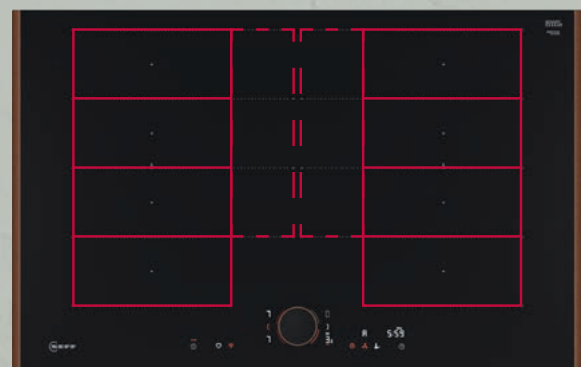
Kochgeschirr beliebiger Form kann innerhalb der 40 cm langen Zone platziert werden. Bei 80 cm Kochfeldern gibt es Varianten mit 1 bis 2 Flex Induction Zonen. Bei 90 cm Kochfeldern sogar bis zu 3 Flex Induction Zonen (siehe Bild).



Beispiel: 90 cm Kochfeld

FLEX INDUCTION ZONEN – MITTIG ERWEITERBAR

Kochgeschirr beliebiger Form kann innerhalb der 40 cm langen Zone platziert werden. Dank der Erweiterung in der Mitte kann ein Bräter quer gestellt oder besonders großes Geschirr (bis zu 30 cm Bodendurchmesser) eingesetzt werden. 60 cm Kochfelder bieten eine Erweiterung in der Mitte für die linke oder rechte Flex Zone. 80 cm Kochfelder haben je eine Erweiterung für die linke und rechte Flex Zone.



Beispiel: 80 cm Kochfeld

Die roten Markierungen auf den Bildern dienen ausschließlich zur Visualisierung der Kochzonen.

**INDUKTIONSKOCHFELD
MIT 2 COMBI INDUCTION
ZONEN**

60 cm

PREMIUMMODELL



**INDUKTIONSKOCHFELD
MIT 1 COMBI INDUCTION
ZONE RECHTS**

80 cm

KOMFORTMODELL



**INDUKTIONSKOCHFELD
MIT 1 BRÄTER ZONE**

60 cm

KOMFORTMODELL



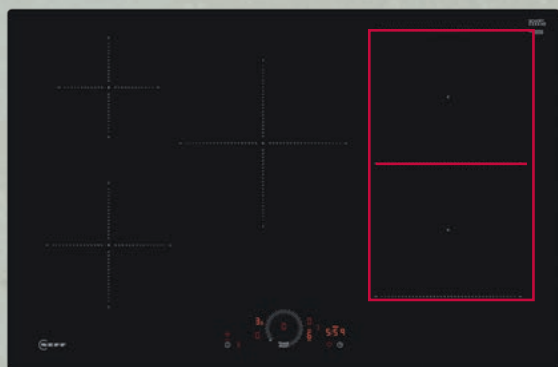

	Flex Design	Flex Design	Flex Design
✓	—	—	—
—	✓	✓	✓
4	5	4	4
2 Combi Induction Zonen	1 Combi Induction Zone	1 Bräter Zone	
✓	—	—	—
—	—	—	—
✓	✓	✓	✓
✓	✓	✓	✓
✓	✓	✓	✓
✓	✓	✓	✓
T56YYQ4C0 : aufliegend T56PYQ4C0 : flächenbündig	T58YHW1C0 : aufliegend T58PHW1C0 : flächenbündig	T56YHF1C0 : aufliegend T56PHF1C0 : flächenbündig	

ENTDECKEN
SIE ALLE
KOCHFELDER



COMBI INDUCTION ZONE

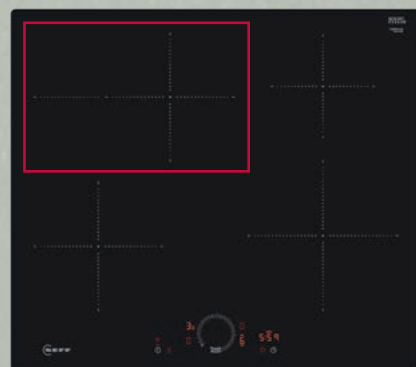
Bei Verwendung von großem ovalem oder rechteckigen Kochgeschirr werden die beiden Kochzonen zu einer größeren verbunden. Bei unseren Kochfeldern gibt es je nach Modell entweder eine Combi Zone rechts oder 2 Combi Zonen.



Beispiel: 80 cm Kochfeld

BRÄTER ZONE

Extra zuschaltbare Kochzone für ovales oder rechteckiges Bratgeschirr.



Beispiel: 60 cm Kochfeld

NEFF INDUKTIONSKOCHFELDER MIT DUNSTABZUG

*Entdecken Sie die
Vorteile unserer
INTEGRIERTEN
KOCHFELD-
ABZÜGE*

LUFTGÜTESENSOR

Mit dem **Twist Pad Flex®** und über das Bedienfeld regeln Sie nicht nur die Leistungsstufen Ihres Kochfelds, sondern auch die Einstellung des Dunstabzugs ganz intuitiv. Oder Sie überlassen es ganz dem sensorgesteuerten Dunstabzug: Der integrierte Kochfeldabzug schaltet sich von allein an und passt die Abzugsleistung automatisch nach Bedarf an.



EFFEKTIVE MOTORTECHNOLOGIE

Auch wenn es beim Kochen so richtig heiß hergeht und alles brutzelt und kocht, ist es in Ihrer Küche trotzdem ruhig und die Luft frei von unangenehmen Gerüchen. Unsere neu integrierten Kochfeldabzüge arbeiten auf jeder Leistungsstufe besonders kraftvoll und dennoch leise.



ENTNEHMBARER FETTFILTER

Mit einem Griff können Sie den Fettfilter entnehmen und bequem in Ihrem Geschirrspüler reinigen. Wenn Sie den Filter regelmäßig reinigen, bringt er immer die volle Abzugsleistung.





**INTEGRIERTER
KOCHELDABZUG**

**MIT 1 FLEX INDUCTION
ZONE**

80 cm

PREMIUMMODELL

**INTEGRIERTER
KOCHELDABZUG**

**MIT 2 COMBI INDUCTION
ZONEN**

80 cm

KOMFORTMODELL

**INTEGRIERTER
KOCHELDABZUG**

**MIT 1 COMBI INDUCTION
ZONE**

60 cm

EINSTEIGERMODELL

Kochfeld			
Flex Design erhältlich in 4 Akzentfarben für aufliegenden Rahmen und Twist Pad Flex®			— rahmenlos, aufliegend
Twist Pad Flex® Bedienung durch abnehmbaren Drehknopf	✓	—	—
Twist Touch® Bedienung durch digitalen Drehring	—	✓	— Touch Control Steuerung
Anzahl der Kochzonen	4	4	4
Flexibilität in Größe und Platzierung des Kochgeschirrs	2 Flex Induction Zonen	2 Combi Induction Zonen	1 Combi Induction Zone
Bratsensor 70° bis 220 °C Optimale Ergebnisse durch konstante Temperatursteuerung	✓	✓	—
Power Transfer Automatische Übertragung von Einstellungen beim Verschieben des Topfes	✓	—	—
Zusätzlicher Bedienkomfort durch Power Stufe, Pause-Funktion, Timer	✓	✓	✓ ohne Pause Funktion
Sicherheitsfunktionen Kindersicherung, Topferkennung, Restwärmearzeige, Sicherheitsabschaltung	✓	✓	✓
Home Connect Zusatzfunktionen (z. B. Favourite Taste, Ferndiagnose uvm.)	✓	✓	—
Integriertes Lüftungssystem			
Effektive Motortechnologie Der Abzug arbeitet auf jeder Leistungsstufe kraftvoll und dennoch leise	✓	✓	✓
Einfache Reinigung durch entnehmbaren Fettfilter	✓	✓	✓
Luftgütesensor Der Sensor erkennt automatisch welche Leistungsstufe gebraucht wird	✓	—	—
Überlaufkapazität (Kondensat- und Überlaufschutzhälter + Sicherheitsüberlaufkanal)	900 ml (200 ml + 700 ml)	900 ml (200 ml + 700 ml)	900 ml (200 ml + 700 ml)
Weitere Informationen	 Von A+++ bis D	 Von A+++ bis D	 Von A+++ bis D
Passende Modellnummer	V68YYX4C0: aufliegend V68PYX4C0: flächenbündig	V58YHQ4C0: aufliegend V58PHQ4C0: flächenbündig Dieses Modell gibt es auch in 70 cm: V57YHQ4C0: aufliegend V57PHQ4C0: flächenbündig Dieses Modell gibt es auch in 60 cm: V56FHQ4L0: aufliegend verfügbar ab 09/2024	V56NBS1L0: aufliegend



ALLE INTEGRIERTEN KOCHELDABZÜGE
Entdecken Sie hier die gesamte Auswahl an Induktionskochfeldern mit integriertem Dunstabzug

NEFF DUNSTABZÜGE



*Zieht Dämpfe und Blicke
magisch an – unser*

AUSFAHRBARER KOCH- FELDABZUG *aus Glas*

Der ausfahrbare Kochfeldabzug aus Glas und das Induktionskochfeld verschmelzen dank Seamless Combination® optisch zu einer eleganten Einheit. Die beiden Geräte sind per Home Connect über WLAN miteinander verbunden. Das beleuchtete Glaselement fährt heraus und der Abzug schaltet sich ein, sobald Sie zu kochen beginnen.

GUIDED AIR

Dank unserem innovativen Luftführungssystem Guided Air werden die Kochdünste sehr leise, aber mit einer hervorragenden Abzugsleistung, auch von den vorderen Kochzonen zur Glasscheibe und direkt in den eleganten Abzugsschacht gezogen. Dabei reguliert der **Luftsensor** die Leistung automatisch entsprechend der Intensität des Kochdunstes.




EASY ACCESS FILTER

Auf Knopfdruck fährt der Dunstabzug in die Reinigungsposition. So lassen sich die effizienten Filterkassetten spielend leicht entnehmen und ganz praktisch im Geschirrspüler reinigen.



KOCHFELDBASIERTE HAUBENSTEUERUNG

Sind Dunstabzug und Kochfeld einmal mit Home Connect verbunden, können Sie den Dunstabzug komplett über die Bedienung des Kochfelds steuern. Nach dem Kochen schaltet der Dunstabzug automatisch in die Nachlaufzeit um auch Restgerüche zu beseitigen.




DUNSTABZUGSHAUBE ZUR WANDMONTAGE

90 cm



DUNSTABZUGSHAUBE IM KÜCHENMÖBEL INTEGRIERT

90 cm



Wandesse & Haube

Flex Design erhältlich in 4 Akzentfarben		—
Home Connect Zusatzfunktionen	✓	—
Kochfeldbasierte Haubensteuerung Dunsthaubensteuerung über die Bedienung des Kochfelds via Home Connect (mit passendem Kochfeld)	✓	—
Beleuchtung LED und Soft Light	✓	✓
Favourite Taste	✓	—
Autom. Luftgütesensor Der Sensor erkennt automatisch welche Leistungsstufe gebraucht wird	✓	—
Steuerung	Touch Control	Touch Control
Weitere Informationen	A+ Von A+++ bis D	B Von A+++ bis D
Passende Modellnummer	D98IPT2Y5 Dieses Modell gibt es auch in 80 cm : D88IAN2Y5 – exkl. Favourite Taste und autom. Luftsensoren	D95XAM2S0 Dieses Modell gibt es auch in 60 cm : D65XAM2S0

ENTDECKEN SIE ALLE DUNSTABZUGSHAUBEN



Ausfahrbarer Kochfeldabzug aus Glas, eingebaut

Flex Design Erhältlich in 4 Akzentfarben für aufliegenden Rahmen	
Touch Control Steuerung	✓
Guided Air Technologie	✓
Glaspanel mit Beleuchtung	✓
Hohe Abluftleistung	✓
Kochfeldbasierte Haubensteuerung	✓
Easy Access Filter	✓
Weitere Informationen	A Von A+++ bis D
Passende Modellnummer	I98WMM1Y7 : aufliegend I98WMM1S5 : flächenbündig Dieses Modell gibt es auch in 80 cm : I88WMM1Y7 : aufliegend I88WMM1S5 : flächenbündig

TISCHLÜFTER MIT AUSFAHRBAREM GLASPANEL

90 cm



A PERFECT MATCH - DAS PASSENDE INDUKTIONSKOCHFELD FÜR IHREN TISCHLÜFTER

Ausfahrbarer Kochfeldabzug	Breite	Rahmen-Design	Empfohlene Induktionskochfelder
I98WMM1Y7	90 cm	auflegend, mit Flex Design ¹⁾	T69YYX4C0, T69YYV4C0
I98WMM1S5	90 cm	flächenbündig	T69PYV4C0
I88WMM1Y7	80 cm	auflegend, mit Flex Design ¹⁾	T68YYY4C0, T68YYV4C0, T58YYF4C0, T58YHW1C0, T58YHV4C0
I88WMM1S5	80 cm	flächenbündig wird mit Abstand dazwischen eingebaut ¹⁾	T68PYY4C0, T68PYV4C0, T58PYF4C0, T58PHW1C0, T58PHV4C0

¹⁾ für Seamless Combination® ist ein Montageset (für nahtlosen Einbau) erforderlich: Z92WWY9X2 (90 cm) oder Z92WWY8X2 (80 cm).

NEFF GESCHIRRSPÜLER

SO FLEXIBEL
wie das Leben

BESONDERS SPARSAM

Wir sind richtig stolz auf unsere NEFF Collection Geschirrspüler mit verbesserten Energieeffizienzklassen A und B! Hohe Energieeffizienz bei bester Leistung dank Zeolith oder EcoTrocknung und intelligenter Elektronik.



ZEOLITH TROCKNEN

Feuchtigkeit wird in Hitze verwandelt. Zeolith nimmt während der Trocknungsphase die feuchte Luft auf und wandelt sie in trockene, heiße Luft um. Das natürliche Mineral reduziert somit den Energieverbrauch und garantiert eine schnelle und effiziente Trocknung.

NACHRÜSTBARKEIT

Alle Geschirrspüler der NEFF Collection können auf der 3. Beladungsebene mit dem 3. Flex Korb oder der Flex 3 Schublade (jeweils Sonderzubehör) nachgerüstet werden.



FLEX 3 SCHUBLADE

Beidseitige, absenkbare Ablagebereiche bieten mehr Raum auch für größere Besteckteile und Kochzubehör.



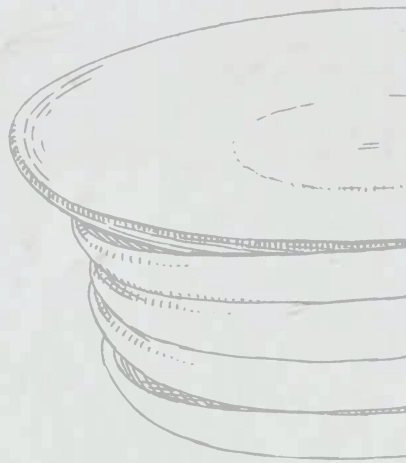
3. FLEX KORB










Dieser Kleinteilekorb kann richtig viel: Der 3. Flex Korb bietet ganz individuellen Raum für Koch- und Backutensilien und auch für Espressotassen. Durch den intelligent gewellten Boden bleibt alles an seinem Ort. Große Messer können in einer verschiebbaren Ablage mit Messerschutz verstaut werden.

FLEXIBLES KORBSYSTEM

Das Flex Korbsystem von NEFF bietet Ihnen maximale Flexibilität und ist mit einem Wort einfach nur „praktisch“. Geschirrkörbe, die sich genau so verstellen lassen, wie Sie Platz brauchen. Genießen Sie die vollkommene Flexibilität für eine hocheffektive Nutzung des Innenraums Ihres Geschirrspülers.

Flex 3 Korbsystem	Flex 2 Korbsystem
Übersichtliche Gestaltung – sämtliche flexibel verstellbaren Elemente in roter Farbe	
Oberkorb:	
rote Glashalter	
rote Anti-Rutsch-Beschichtung	
6 klappbare Tellerhaltereihe	
3-stufig höhenverstellbar (Rack Matic)	
Leichtlaufrollen	
Unterkorb:	
hohe Seitenwände	
8 klappbare Tellerhaltereihe	6 klappbare Tellerhaltereihe
Korbstopper (Rack Stopper) gegen ein Überrollen des Unterkorbes	
Gläseranlagebügel	
zusätzliche Tassenablage (2-teilig)	
Leichtlaufrollen	



	GESCHIRRSPÜLER VOLLINTEGRIERT ZEOLITH, Flex 3 Korb 60 cm PREMIUMMODELL  NEU ab 12/2024	GESCHIRRSPÜLER VOLLINTEGRIERT Flex 3 Korb 60 cm PREMIUMMODELL  NEU ab 12/2024	GESCHIRRSPÜLER VOLLINTEGRIERT Flex 2 Korb 60 cm KOMFORTMODELL  NEU ab 12/2024
Flex Korbsystem	Flex 3	Flex 3	Flex 2
3. Beladungsebene	nachrüstbar	nachrüstbar	nachrüstbar
Zeolith-Trocknung Immer trockenes Geschirr durch natürliche Minerale	✓	— Open Dry	— Open Dry
Beleuchtete Statusanzeige	✓ Gap Light – seitliches Licht zeigt, ob der Reinigungsvorgang läuft	✓ Gap Light – seitliches Licht zeigt, ob der Reinigungsvorgang läuft	✓ Time Light – auf den Boden projizierte Zeit informiert über verbleibende Programmduer
LED-Innenbeleuchtung	✓ Emotion Light – weißes Licht	✓ Emotion Light – weißes Licht	—
Komfortable Bedienung	TFT-Display mit Touchbedienung	LED-Display mit Clear Control Touchbedienung	LED-Display
Programme	8 Programme: Eco 50 °C, Auto 45-65 °C, Intelligent, Chef 70 °C, Classic 60 °C, Glas 40 °C, Silence 50 °C, Favourite	6 Programme: Eco 50 °C, Classic 60 °C, Auto Soft 35-45 °C, Auto Mixed 45-65 °C, Auto Intensiv 65-75 °C, Favourite	6 Programme: Eco 50 °C, Auto 45-65 °C, Chef 70 °C, Classic 60 °C, Glas 40 °C, Favourite
Sonderfunktionen	6 Sonderfunktionen: Fernstart, Glanzrocknen, Power Zone, Hygiene Plus, Vario Speed Plus, Easy Clean	5 Sonderfunktionen: Extra Dry, Fernstart, Power Zone, Extra Speed, EasyClean	5 Sonderfunktionen: Extra Shine, Fernstart, Power Zone, Extra Speed, EasyClean
Vario Scharnier für besondere Einbausituationen	✓	✓	—
Inkl. Befestigungs- und Verblendeleisten (Edelstahl)	✓	✓	—
Weitere Informationen	 Von A bis G 	 Von A bis G 	 Von A bis G 
Geräusch in Dezibel	40 dB	42 dB	42 dB
Home Connect-fähig über WLAN	✓	✓	✓
Modellnummer – 81,5 cm Höhe	S199ZB803E	S197EB802E	S155EBX15E
Modellnummer – 86,5 cm Höhe	S299ZB803E	S297EB802E	S255EBX15E



ALLE GESCHIRRSPÜLER
Entdecken Sie hier die gesamte Auswahl an Geschirrspülern



TIPPS & KAUFBERATUNG
Unser Experte unterstützt Sie mit wertvollen Tipps für die richtige Gerätewahl.

NEFF KÜHLGERÄTE

Frische, *Flexibilität* und *Größenvielfalt*.


Finden Sie das passende Kühlgerät für Ihre Küche. Egal ob Kühlschrank, Gefrierschrank oder Kühl-Gefrier-Kombination – wir haben das richtige Gerät für Sie. Jetzt neu auch im XL und XXL-Format mit bis zu 45% mehr Volumen.



PLATZWUNDER

Mehr Raum für flexible Lagerung, **extra toller Komfort**: Unsere **289 Liter XL** und **381 Liter XXL Kühl-Gefrier-Kombinationen** kommen in Ihrer Küche ganz groß heraus: Lassen Sie sich begeistern von dem riesigen Platz für Ihre frischen Vorräte und vor allem auch für größeres Kühlgut, ohne groß umräumen zu müssen – ob Bratentopf oder eine große Wassermelone, alles kein Problem.

FRESH SAFE 🍷



Nutzen Sie die Frischeschublade mit ihrem cleveren Schieberegler, um die Knackigkeit und die Vitamine von Obst und Gemüse länger zu bewahren.

Zusätzliche Trockenschublade <0 °C> (modellabhängig)

Eine Schublade mit einer Temperatur nahe 0 °C bietet ein ideales Klima für Fisch, Fleisch, Wurst, Milchprodukte und Hartkäse.

FLEX COOLING



Ein cleveres Konzept flexibler Lagerungsmöglichkeiten im gesamten **Kühlschrank**. Mit den handlichen, unterschiedlich großen Boxen und flexiblen Einhängeschienen aus Metall passt sich Ihr Kühlschrank perfekt an Ihre ganz persönlichen Lebensgewohnheiten an: Flexibel und ganz nach Ihrem Geschmack.

FLEXIBLES FLASCHENGITTER



Wein, Milch oder selbstgemachte Limonade – die abwechselnd geformten Streben des Flaschengitters halten Flaschen aller Art sicher im Griff. So lassen sich auch andere Lebensmittel flexibel daneben lagern.

KÜHL-GEFRIERKOMBINATIONEN

MIT PREMIUM FRISCHESYSTEM

177,2 x 55,8 cm



XL-VARIANTE EXTRA HOCH







194 x 60 cm
11% mehr Volumen



XXL-VARIANTE EXTRA HOCH / EXTRA BREIT

194 x 75 cm
45% mehr Volumen



Gesamtvolumen in Liter Kühlbereich / Gefrierbereich	260 l (184 l / 76 l)	289 l (215 l / 75 l)	381 l (284 l / 98 l)
Frischesystem im Kühlraum	Fresh Safe 1	Fresh Safe 1	Fresh Safe 1
Flex Cooling Flexibles Aufbewahrungssystem	✓	✓	✓
Flexibles Flaschengitter	✓	✓	—
Abstellflächen aus Sicherheitsglas Anzahl gesamt / höhenverstellbar	3 / 2	4 / 3	5 / 4
Soft Close Türschließhilfe mit Dämpfung und Softeinzug	✓	—	✓
Vollautomatische Abtauung im Kühlraum	✓	✓	✓
No Frost Keine Frostbildung im Gefrierraum	✓	✓	✓
Weitere Komfortfunktionen	Flachscharnier, Super Gefrieren, Getrennte elektronische Temperaturregelung, Optische und akustische Warneinrichtung bzw. Aktivwarnsystem bei geöffneter Tür, Easy Installation	Flachscharnier, Super Gefrieren, Getrennte elektronische Temperaturregelung, Optische und akustische Warneinrichtung bzw. Aktivwarnsystem bei geöffneter Tür, Easy Installation	Flachscharnier, Super Gefrieren, Fernstart und Fernüberwachung, Getrennte elektronische Temperaturregelung, Super Cooling, Optische und akustische Warneinrichtung bzw. Aktivwarnsystem bei geöffneter Tür
Weitere Informationen	 Von A bis G 	 Von A bis G 	 Von A bis G 
Geräusch in Dezibel	35	34	33
Passendes Kühlschranksmodell	KI7866DC0	KI7966FD0	KB7966DD0



ALLE KÜHLGERÄTE
ENTDECKEN SIE HIER DIE GESAMTE AUSWAHL
AN KÜHLGERÄTEN



TIPPS & KAUFBERATUNG
Unser Experte unterstützt Sie mit wertvollen Tipps für die richtige Gerätewahl.



MEHR ZU UNSEREN PRODUKTEN UNTER
WWW.NEFF-HOME.COM/AT

August 2024. Liefermöglichkeiten, Änderungen, Irrtümer, Farbschwankungen vorbehalten.

© Copyright und Medieninhaber: BSH Hausgeräte Gesellschaft mbH, 1100 Wien. Hersteller: Print Alliance HAV Produktions GmbH, A-2540 Vöslau.

NEFF und die Bildmarke sind registrierte Marken der BSH Hausgeräte GmbH.

Nachdruck sowie Verwendung in allen Medien (inkl. elektronischer Medien) ist, auch auszugsweise, nur mit Genehmigung gestattet. | 5/Q8ANP00215



Druckprodukt mit finanziellem
Klimabeitrag
ClimatePartner.com/13996-2407-1015