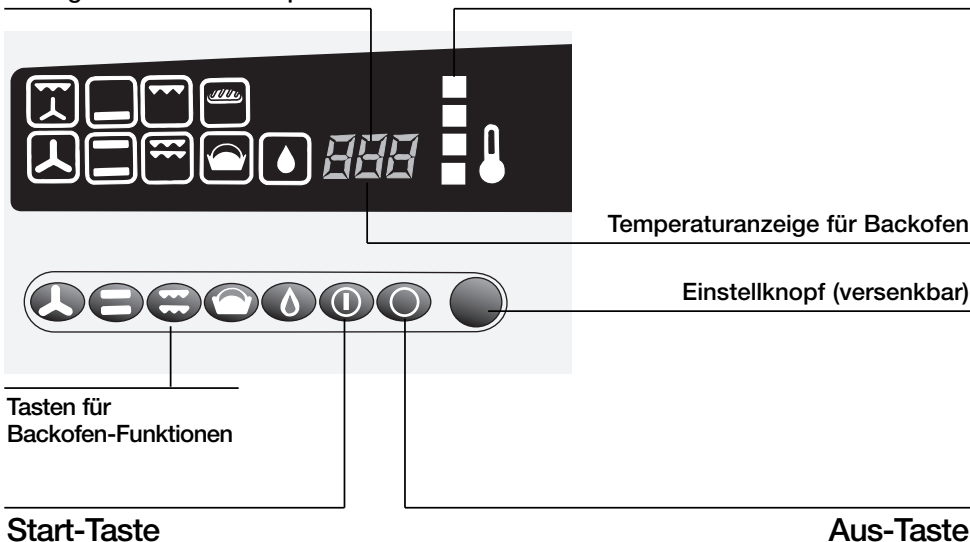


# Kurzanleitung für elektronische Backofensteuerung










- ☐ Bitte beachten Sie zusätzlich die dem Gerät beiliegende Gebrauchsanweisung.

## Anzeige für Backofentemperatur

## Aufheizkontrolle



## Backofenfunktionen:

- |   |  |
|---|--|
|   | Heißluft und Auftaustufe   |
|  | Thermogrillen<br>(2 x drücken)                                       |
|  | Ober-/Unterhitze<br>(Konventionelles Heizsystem)                     |
|  | Unterhitze<br>(2 x drücken)  |
|  | Flächengrillen große Grillfläche                                     |
|  | Flächengrillen kleine Grillfläche<br>(2 x drücken, Energiespargrill) |
|  | Gärstufe   |
|  | Brotbackstufe<br>(2 x drücken)                                       |
|  | EasyClean®-Reinigungssystem  |

### Hinweise:

- ☐ Die Backofenbeleuchtung wird mit jeder Backofenfunktion eingeschaltet. Ausnahme: Backofenreinigung.
- ☐ Die Aufheizkontrolle zeigt Ihnen, wie weit der Backofen aufgeheizt ist.