



PASIUNE PENTRU GĂTIT DIN 1877



ELECTROCASNICE ÎNCORPORABILE NEFF COLLECTION®

Gătitul îi inspiră pe oameni, oamenii ne inspiră pe noi.



2017/2018

FILOSOFIA NEFF



Pasiune pentru gătit din 1877

„Sufletul bucătăriei nu este cuptorul, ci pasionatul care-l folosește.”

Este filosofia pe baza căreia Carl Andreas Neff și-a înființat compania în anul 1877, în orașul Bretten din Germania. De atunci, s-au strâns mai bine de 140 de ani în care compania NEFF a pus oamenii în centrul bucătăriei. De la primul cuptor pe gaz, destinat brutăriilor și patentat de NEFF în anul 1919, la primul cuptor cu microunde din Europa, lansat în anul 1957, și până la celebrele cuptoare Slide&Hide® din 2002, brandul a continuat să inoveze modul în care oamenii gătesc. La sfârșitul secolului 20, NEFF a trecut la următorul nivel: producerea mașinilor de spălat vase și a aparatelor frigorifice. În prezent, numele NEFF continuă să adune premii internaționale importante de design. În 2017, NEFF sărbătorește cea de-a 140-a aniversare a mărcii și comercializarea a 1 milion de cuptoare Slide&Hide®. Cu o sursă inepuizabilă de idei, compania NEFF a inspirat întotdeauna oamenii să gătească. Lucru valabil și astăzi: cu produsele NEFF, gătitul este o plăcere încă din primele momente.

1950-TERMOSTATUL CARE PERMITE UN CONTROL EXACT AL TEMPERATURII DIN CUPTOR



1957-PRIMUL CUPTOR CU MICROUNDE DIN EUROPA PENTRU PREPARAREA RAPIDĂ A ALIMENTELOR




1958

„GĂTITUL PE PLITĂ RECE”
PRIMA PLITĂ CU INDUCȚIE



1961 – PRIMELE CUPTOARE ÎNCORPORATE ÎN MOBILIER. BUCĂTĂRIA DEVINE UN SPAȚIU MAI PRIMITOR

„O MASĂ BUNĂ SE PREGĂTEȘTE ÎNTR-O BUCĂTĂRIE BINE ECHIPATĂ”



SUMAR

Exclusiv de la NEFF	4
Cuptoare multifuncționale	7
Caracteristici	8
Gama de cuptoare	16
Funcțiile cuptoarelor NEFF	22
Schite de instalare	24
Aparate compacte.....	27
Cuptoare multifuncționale	28
Cuptoare cu microunde.....	30
Sertare termice	32
Espressor	34
Plite electrice	37
Caracteristici și funcții.....	38
Gama de plite electrice	42
Schite de instalare	52
Plite pe gaz.....	54
Caracteristici plite	56
Gama de plite pe gaz	58
Hote	60
Tipuri de hote	62
Gama de hote.....	66
Schite de instalare	72
Mașini de spălat vase	78
Caracteristici, funcții și opțiuni	80
Gama de mașini de spălat vase	84
Schite de instalare	86
Aparate frigorifice.....	88
Caracteristici	90
Gama de aparate frigorifice	92
Schite de instalare	102
Mașini de spălat rufe cu uscător.....	104
Accesorii	108
Suport Clienți/ Service	112



140
YEARS



NEFF
1877 - 2017


INSPIRATE DE CELE MAI EXIGENTE GUSTURI



Soluții unice oferite exclusiv de NEFF


Știm ce vor bucătarii și mai ales de ce au nevoie. De aceea, am dezvoltat soluții unice și inteligente care fac gătitul mai confortabil, precum Slide&Hide®, CircoTherm® și TwistPad Fire®. Ca să te relaxezi și să te concentrezi numai pe pregătirea mâncărilor tale preferate.

EXCLUSIV
DE LA NEFF!



CIRCO THERM® GĂTEȘTE MAI MULTE FELURI ÎN ACELAȘI TIMP

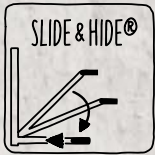
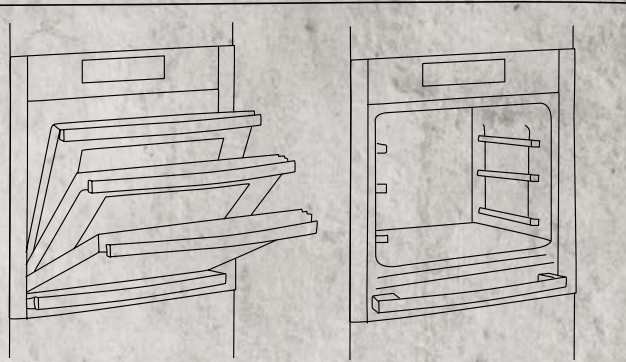
Nu ai chef de briose cu zmeură și aromă de pește sau friptură de porc? Nici CircoTherm® nu are. Așa că a inventat gătirea simultană, pe mai multe niveluri. Căldura învăluie fiecare nivel în parte, astfel încât aromele să nu se amestece niciodată.



NEFF LIGHT® PUTERNIC ȘI STRĂLUCITOR


Cu NeffLight®, îți poți verifica opera culinară, fără să deschizi ușa cuptorului. NeffLight® luminează puternic chiar și cel mai îndepărtat colț al cuptorului, datorită becurilor cu tehnologie LED.





SLIDE & HIDE®
SINGURA UȘĂ DE CUPTOR
CARE SE ASCUNDE LA NEVOIE

Slide®: când deschizi și închizi ușa cuptorului, mânerul revoluționar se rotește și-ți permite să-l prinzi cu fermitate. Hide®: când este deschisă, ușa complet retractabilă a cuptorului dispare în întregime sub aceasta, ca să te apropii cât vrei de noua ta creație.



COMFORT FLEX®
ACCES CONFORTABIL ȘI FLEXIBIL LA
PREPARATELE TALE

Scoate cu ușurință preparatele fierbinți din cuptor, cu ajutorul șinelor inovatoare ComfortFlex. Șinele pot fi mutate ușor și poziționate în cuptor pe oricare dintre cele patru niveluri, în funcție de preferințe. După cum spune și denumirea: confortabil și flexibil.



TWIST PAD FIRE®
SISTEM INTUITIV UNIC DE CONTROL AL PLITELOR

Cum ar fi să controlezi precis și ușor toate zonele de gătit, dintr-un singur buton? TwistPad Fire® este un buton de control magnetic, care poate fi detașat. În caz că vrei să cureți fiecare colțisor sau ca măsură de siguranță când copiii se joacă prin apropiere. Forma plată a butonului TwistPad Fire® completează perfect designul inedit al plitelor NEFF.





UN MOTIV BUN PENTRU A
ALEGE CUPTOARELE NEFF:
INGREDIENTELE TEHNOLOGICE.






CUPTOARE MULTIFUNCȚIONALE




SLIDE & HIDE®



Apropie-te de creația ta



Ușa noastră unică cu sistem Slide&Hide® se ascunde perfect sub cuptor, ca să ai spațiu suficient și acces ușor la interiorul cu o capacitate de 71 de litri. Ușor de manevrat, ușor de gătit și ușor de închis, cu mecanismul pentru amortizarea mișcării finale. Ușa revoluționară Slide&Hide® înseamnă mai multă siguranță, eleganță și confort.



Slide®: când deschizi și închizi ușa cuptorului, mânerul revoluționar se rotește și-ți permite să-l prinzi cu fermitate.

Hide®: când este deschisă, ușa complet retractabilă a cuptorului dispăre în întregime sub acesta, ca să te apropii cât vrei de noua ta creație.



NIMIC NU MAI STĂ ÎN CALEA PASIUNII TALE
PENTRU GĂTIT, NICI MĂCAR UȘA CUPTORULUI.



CIRCO THERM®



Preparate gătitе simultan, pe mai multe niveluri



Cu sistemul CircoTherm®, poți găti, rumeni și coace preparate complet diferite în același timp și fiecare va avea exact gustul pe care trebuie să-l aibă. Aromele nu se amestecă. Friptura va avea gust de friptură, iar brișele vor avea gust de brișe. Iar dacă mai vrei o tavă de fursecuri, poți folosi chiar și patru niveluri de gătit.

GĂTEȘTE SIMULTAN
UN MENIU CU PATRU
FELURI DE MÂNCARE,
FĂRĂ CA AROMELE SĂ
SE AMESTECE.



Nu ai chef de brișe cu zmeură și aromă de pește sau friptură de porc? Nici CircoTherm® nu are.



Cu sistemul CircoTherm®, căldura învăluie individual fiecare nivel al cuptorului la viteză înaltă, iar aromele nu se amestecă niciodată. Ceea ce înseamnă mai multe atuuri sub mână ta de bucătar. Suprafețele alimentelor fripte sau coapte se închid rapid, fără deshidratare, transfer de mirosuri sau arome și fără ca temperatura să scadă la deschiderea ușii. Iar când oaspeții devin nerăbdători, poți prepara un meniu complet într-o treime din timp, în deplină siguranță și fără compromisuri la nivel de gust.



TERMOMETRU PENTRU CARNE MULTPOINT®

Nici prea crud, nici prea făcut. Exact cum îți dorești. Cu termometrul MultiPoint® de la NEFF, e simplu să gătești pește, friptură de porc sau de pasăre la temperatura optimă. Termometrul folosește trei puncte de măsură, pentru o citire uniformă a temperaturii. În urma măsurătorii, intensitatea cuptorului este reglată automat, iar tu obții o friptură bine gătită, dar niciodată uscată.

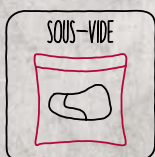


FULL STEAM & VARIO STEAM®



Revoluționăm modul de a găti

Modul în care gătim se schimbă în continuu. De aceea, căutăm mereu noi tehnici care să te ajute să gătești mai bine și mai savuros. Gătirea cu abur este una dintre cele mai noi metode prin care poți obține mâncăruri pe cât de gustoase și suculente, pe atât de sănătoase. Acest mod de a găti sigilează aromele naturale în interiorul preparatului și îi îmbunătățește gustul fără să exagerezi cu uleiul și sarea.



SOUS-VIDE

EXPLOREAZĂ NOI MODALITĂȚI DE A GĂTI

Cu Sous-vid (gătire în vid) ingredientele proaspete precum peștele, carnea sau legumele sunt sigilate în pungile speciale și apoi gătite în abur, încet și la o temperatură constantă. Poți obține astfel arome bogate și texturi unice, deoarece sucurile și substanțele nutritive ale ingredientelor rămân în interior. Cu temperaturi în jur de 55-60°C pentru carne (și mai mari pentru legume), rezultatul este o mâncare gătită uniform, cu gust incomparabil și textură desăvârșită.

Cum funcționează NEFF Sous-vid?

1. Sigilează ingredientele în pungile speciale. Se poate folosi unul dintre cele 3 tipuri de pungă (din materiale diferite), în funcție de nivelul de temperatură folosit.
2. Pune pungile sigilate în sertarul termic NEFF Sous-vid și alege temperatura potrivită pentru preparatul tău.
3. Deoarece cu Sous-vid nu vei obține o suprafață crocantă, poți rumeni mâncarea în cuptor înainte de servire, dacă dorești.

MAI PUȚINĂ SARE, MAI PUȚIN ULEI ȘI MAI MULȚĂ SAVOARE



FULL STEAM

Și cuptor multifuncțional și aparat de gătit cu aburi

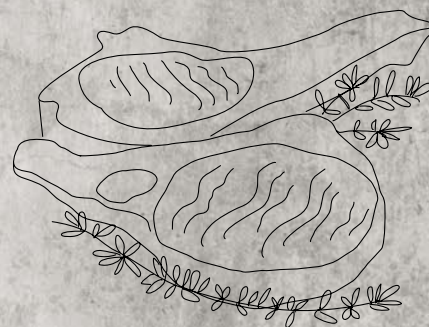
Noul nostru cuptor FullSteam combină într-un singur aparat toate funcțiile de încălzire ale unui cuptor multifuncțional cu cele ale unui aparat de gătit cu aburi. Legumele își păstrează prospețimea și vitaminele, iar fripturile sunt crocante la exterior și suculente în interior. Este ușor de utilizat, iar rezervorul de apă de un litru este ușor de umplut – nu trebuie decât să apeși pe un buton pentru a deschide panoul frontal, să scoți rezervorul, să îl umpli, iar cuptorul este gata pentru a-ți prepara la aburi alimentele.



VARIO STEAM®

Îmblânzește forța aburului

Sistem inovator de eliberare a aburilor în timpul procesului de preparare VarioSteam® asigură un grad de umiditate perfect pentru preparatele tale, prin utilizarea a trei niveluri de intensitate a aburilor în timpul proceselor de coacere, frigere sau încălzire. Preparatele sunt suculente și fragede, cu o aromă mai intensă și un aspect apetisant.



DESCOPERĂ BUCĂTARUL ÎNĂSCUT DIN TINE



Cu multe funcții inovatoare la îndemână

Bucătăria NEFF este întotdeauna echipată chiar și pentru cele mai complexe feluri de mâncare. Cu afișajul tactil intuitiv și ușor de utilizat, ai la degetul mic o mulțime de funcții, pentru ca tu să îți poți urma relaxat pasiunea pentru gătit.



AFIȘAJ TACTIL INTUITIV, UȘOR DE UTILIZAT




FULL TOUCH CONTROL

NAVIGARE UȘOARĂ
PRIN MENU

Panoul inovator FullTouchControl impune noi standarde datorită navigării rapide și simple. Afișajul TFT color mare, de înaltă rezoluție te ghidează cu ușurință prin meniu, iar contrastul înalt asigură o lizibilitate excelentă.

FULL TOUCH
CONTROL
Operare simplă și
rapidă a opțiunilor
de gătit

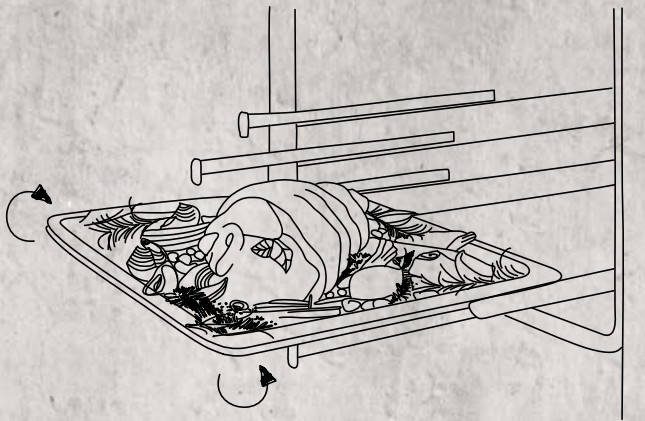


SHIFT CONTROL

ORICE PROGRAM, LA
VÂRFUL DEGETULUI

O nouă funcție disponibilă în dotarea mai multor cuptoare NEFF este ShiftControl. Cu ajutorul afișajului TFT color, poți selecta rapid programele prin intermediul meniurilor.


SHIFT CONTROL
Selectare ușoară a
programei și mai
mult timp pentru gătit.



COMFORT FLEX

ACCES CONFORTABIL ȘI FLEXIBIL LA PREPARATELE TALE

Scoate cu ușurință preparatele fierbinți din cuptor cu ajutorul șinelor ComfortFlex. Datorită noului design, șinele nu te incomodează – poți apuca tava sau vasul de gătit din părțile laterale, pentru mai multă siguranță la manevrare. În cazul în care cuptorul este prevăzut cu grătare interschimbabile, șinele pot fi mutate cu ușurință și poziționate în cuptor pe oricare dintre cele patru niveluri, în funcție de preferințe.



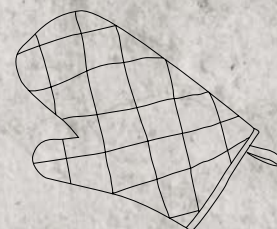
SĂ FIE LUMINĂ!

NEFF LIGHT®



Puternic și strălucitor

Cu NeffLight® poți vedea perfect în interior fără să deschizi ușa, pentru că iluminează eficient toate cele patru niveluri ale cuptorului. Orice cuptor modern are iluminare internă, dar, de cele mai multe ori, grătarele și vasele de gătit pot reduce intensitatea luminii. NeffLight® luminează puternic chiar și cel mai îndepărtat colț al cuptorului cu ajutorul tehnologiei LED. În plus, o prismă specială montată în ușă distribuie lumina în mod uniform pe toate nivelurile, pentru a-ți oferi o vizibilitate perfectă în interior, fără efect de orbire.



BAKE & ROAST ASSISTANT

ASISTENȚĂ PENTRU PRODUSE DE PATISERIE ȘI FRIPTURI

E ca și cum ai avea un asistent personal, controlabil dintr-un buton. Bake&Roast Assistant îți sugerează diverse moduri de gătit a mâncărilor, modul ideal de încălzire, temperatura și durata, ba chiar și timpul de gătit rămas. Astfel, poți fi sigur că obții rezultatul dorit. Bineînțeles, poți schimba toate sugestiile, ca să dai preparatelor tale nota personală de care au nevoie.



AUTOCURĂȚARE PIROLITICĂ

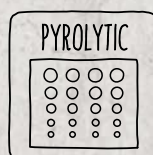


Cuptorul se curăță aproape singur

La o temperatură de 485°C, toate reziduurile se transformă în cenușă. Auto-curățarea pirolitică este cel mai rapid mod de curățare a unui cuptor. După finalizarea programului, nu trebuie decât să lași cuptorul să se răcească și să-l ștergi cu o lavetă umedă. Asta-i tot.



CURĂȚAREA CUPTORULUI ESTE ACUM ISTORIE.



AUTOCURĂȚARE PIROLITICĂ

Prin activarea funcției de autocurățare pirolitică, cuptorul utilizează o temperatură înaltă, care transformă depunerile de grăsime în cenușă. După finalizarea programului, nu trebuie decât să lași cuptorul să se răcească și să-l ștergi cu o lavetă. Astfel, nu mai e nevoie să folosești agenți chimici de curățare. Toate cuptoarele NEFF cu funcție de autocurățare pirolitică sunt prevăzute cu EasyClean®-un sistem de asistență la curățare, eficient din punct de vedere energetic și care asigură o curățare rapidă și ușoară a aparatului.



ECOCLEAN®

Toate cuptoarele noastre sunt dotate fie cu sistemul de autocurățare pirolitică, fie cu sistemul de curățare EcoClean®. Acesta este un strat ceramic microfin aplicat pe interiorul cuptorului, în partea superioară, în părțile laterale și în partea posterioară, care acoperă o suprafață foarte mare, fiind astfel extrem de absorbant. În funcție de cât de des folosești cuptorul, procesul de regenerare și eliminare a reziduurilor acumulate poate fi necesar numai de 2-3 ori pe an. Totul cu ajutorul procedurii speciale de curățare EcoClean® care utilizează o temperatură de 275°C pentru a elimina automat resturile de alimente arse, fără a folosi agenți chimici de curățare. Acest strat deosebit de eficient are o durată de viață egală cu cea a cuptorului.



EASY CLEAN®

Dacă ai un cuptor doar puțin murdar, amestecă în tava inferioară aproximativ 400 ml de apă cu un strop de detergent lichid și selectează programul EasyClean®. Acesta înmoaie depunerile de murdărie, pentru o curățare rapidă și fără probleme. Trebuie doar să ștergi resturile cu o lavetă.

SEAMLESS COMBINATION®



Atrage atenția în orice bucătărie



Fii mândru de bucătăria ta impecabilă și stilată și combină aparatele electrocasnice NEFF cu accesoriile laterale unice SeamlessCombination®. Aceste benzi metalice ornamentale aliniază perfect aparatele suprapuse pe verticală. Orice bucătărie modernă, amenajată în stil contemporan, are nevoie de așa ceva.

NOUL DESIGN NEFF:

Noile noastre cuptoare se evidențiază prin designul lor modern și elegant. Combinația inedită dintre sticla închisă la culoare și oțelul inoxidabil creează un efect impresionant.

Soluția: în bucătărie, aparatele suprapuse par să formeze un singur corp, pentru un impact vizual impresionant.




CUPTOARE ÎNCORPORABILE MULTIFUNCȚIONALE

NEFF COLLECTION®

B48FT68N1

Cuptor încorporabil multifuncțional cu aburi (FullSteam, Sous-vide)



FUNȚII DE ÎNCĂLZIRE

- Cuptor încorporabil multifuncțional cu aburi cu 13 funcții: CircoTherm®, CircoTherm®-Eco, Încălzire superioară/inferioară, Încălzire superioară/inferioară-Eco, Grill cu convecție aer, Grill-suprafață mare, Grill-suprafață mică, Pizza, Treaptă coacere pâine, Încălzire inferioară, Preparare delicată, Preîncălzire/Încălzire veselă, Menținere caldă a preparatelor
- Funcții suplimentare de gătire cu aburi (FullSteam): gătire cu aburi, Regenerare/Reîncălzire, Fermentare (ex: iaurt), Decongelare
- **Sous-vide**: arome intense prin prepararea cu aburi a alimentelor vidate
- Funcție de asistență pentru produse de patiserie și fripturi
- Funcții suplimentare: program pentru decalcifiere, control automat al punctului de fierbere, funcție de uscare
- 38 de programe automate de gătire

CURĂȚARE ȘI ÎNTREȚINERE

- Sistem de autocurățare EcoClean Direct pe pereții posteriori
- Easy Clean-program de curățare hidrolitică
- Ușa interioară complet din sticlă

CONFORT

- FullTouch Control și display TFT
- Tastă Info pentru informații suplimentare
- **Slide&Hide®-Slide**: la deschiderea ușii, mânerul revoluționar pivotază și asigură o manevră ușoară. **Hide**: atunci când este deschisă, ușa complet retractabilă dispare în întregime sub cuptor
- **ComfortFlex®**- suporturi telescopice extensibile cu funcție stop
- **NeffLight®**- iluminare LED perfectă pe toate cele 4 nivele ale cuptorului
- Setare electronică a temperaturii în intervalul 40°C-250°C
- Indicații și sfaturi de utilizare, cu recomandarea temperaturii optime
- Termometru pentru carne MultiPoint®
- Volum interior: 71 l

PROTECȚIE ȘI SIGURANȚĂ

- Sistem de protecție împotriva accesului copiilor
- Deconectare automată de siguranță
- Indicator de căldură reziduală
- Ventilator de răcire integrat


DETALII TEHNICE

- Putere maximă consumată: 3,6 kW
- Dimensiuni aparat (ÎxLxA) (mm): 595x596x548
- Dimensiuni nișă (ÎxLxA) (mm): 560-568x585-595x550

NEFF COLLECTION®

B58VT68N0

Cuptor încorporabil multifuncțional cu opțiune aburi (VarioSteam®)



FUNȚII DE ÎNCĂLZIRE

- Cuptor încorporabil multifuncțional cu opțiune aburi cu 14 funcții: CircoTherm®, CircoTherm®-Eco, Încălzire superioară/inferioară, Încălzire superioară/inferioară-Eco, Grill cu convecție aer, Grill-suprafață mare, Grill-suprafață mică, Pizza, Treaptă coacere pâine, Încălzire inferioară, Preparare delicată, Decongelare, Preîncălzire/Încălzire veselă, Menținere caldă a preparatelor
- Funcții suplimentare de gătire cu aburi (VarioSteam®): Regenerare/Reîncălzire, Fermentare (ex: iaurt)
- Funcție de asistență pentru produse de patiserie și fripturi
- Funcții suplimentare: program pentru decalcifiere, funcție de uscare, gătire cu aburi-doar cu accesoriile speciale, care se comandă separat
- 18 programe automate de gătire

CURĂȚARE ȘI ÎNTREȚINERE

- Sistem de autocurățare cu piroliză
- Easy Clean-program de curățare hidrolitică
- Ușa interioară complet din sticlă

CONFORT

- FullTouch Control și display TFT
- **Slide&Hide®-Slide**: la deschiderea ușii, mânerul revoluționar pivotază și asigură o manevră ușoară. **Hide**: atunci când este deschisă, ușa complet retractabilă dispare în întregime sub cuptor
- **ComfortFlex®**- suporturi telescopice extensibile cu funcție stop
- **NeffLight®**- iluminare LED perfectă pe toate cele 4 nivele ale cuptorului
- Setare electronică a temperaturii în intervalul 40°C-250°C
- Indicații și sfaturi de utilizare, cu recomandarea temperaturii optime
- Termometru pentru carne MultiPoint®
- Volum interior: 71 l

PROTECȚIE ȘI SIGURANȚĂ

- Sistem de protecție împotriva accesului copiilor
- Deconectare automată de siguranță
- Indicator de căldură reziduală
- Ventilator de răcire integrat

DETALII TEHNICE

- Putere maximă consumată: 3,6 kW
- Dimensiuni aparat (ÎxLxA) (mm): 595x596x548
- Dimensiuni nișă (ÎxLxA) (mm): 585x560x550

CUPTOARE ÎNCORPORABILE MULTIFUNCȚIONALE

NEFF COLLECTION®

B47FS22N0

Cuptor încorporabil multifuncțional cu aburi (FullSteam)



FUNCȚII DE ÎNCĂLZIRE

- Cuptor încorporabil multifuncțional cu aburi cu 12 funcții: CircoTherm®, CircoTherm®-Eco, Încălzire superioară/inferioară, Încălzire superioară/inferioară-Eco, Grill cu convecție aer, Grill-suprafață mare, Grill-suprafață mică, Pizza, Treaptă coacere pâine, Încălzire inferioară, Preparare delicată, Menținere caldă a preparatelor
- Funcții suplimentare de gătire cu aburi: Regenerare/Reîncălzire, Fermentare (ex: iaurt), Decongelare
- Funcție de asistență pentru produse de patiserie și fripturi
- Funcții suplimentare: program pentru decalcifiere, control automat al punctului de fierbere, funcție de uscare
- 38 de programe automate de gătire

CURĂȚARE ȘI ÎNTREȚINERE

- Sistem de autocurățare EcoClean Direct pe peretele posterior
- Easy Clean-program de curățare hidrolitică
- Ușă interioară complet din sticlă

CONFORT

- Shift Control și display TFT
- Tastă Info pentru informații suplimentare
- Slide&Hide®- **Slide:** la deschiderea ușii, mânerul revoluționar pivotează și asigură o manevră ușoară. **Hide:** atunci când este deschisă, ușa complet retractabilă dispăre în întregime sub cuptor
- Suporturi telescopice disponibile ca accesoriu opțional
- Iluminare uniformă cu LED
- Setare electronică a temperaturii în intervalul 40°C-250°C
- Indicații și sfaturi de utilizare, cu recomandarea temperaturii optime
- Termometru pentru carne MultiPoint®
- Volum interior: 71 l

PROTECȚIE ȘI SIGURANȚĂ

- Sistem de protecție împotriva accesului copiilor
- Deconectare automată de siguranță
- Indicator de căldură reziduală
- Ventilator de răcire integrat


DETALII TEHNICE

- Putere maximă consumată: 3,6 kW
- Dimensiuni aparat (ÎxLxA) (mm): 595x596x548
- Dimensiuni nișă (ÎxLxA) (mm): 560-568x585-595x550

NEFF COLLECTION®

B57CS22N0

Cuptor încorporabil multifuncțional cu opțiune aburi (VarioSteam®)



FUNCȚII DE ÎNCĂLZIRE

- Cuptor încorporabil multifuncțional cu 13 funcții: CircoTherm®, CircoTherm®-Eco, Încălzire superioară/inferioară, Încălzire superioară/inferioară-Eco, Grill cu convecție aer, Grill-suprafață mare, Grill-suprafață mică, Pizza, Treaptă coacere pâine, Încălzire inferioară, Preparare delicată, Decongelare, Treaptă pentru dospit aluat
- Funcție de asistență pentru produse de patiserie și fripturi
- Funcții suplimentare: gătire cu aburi-doar cu accesorii speciale, care se comandă separat

CURĂȚARE ȘI ÎNTREȚINERE

- Sistem de autocurățare cu piroliză
- Easy Clean-program de curățare hidrolitică
- Ușă interioară complet din sticlă

CONFORT

- Shift Control și display TFT
- Slide&Hide®- **Slide:** la deschiderea ușii, mânerul revoluționar pivotează și asigură o manevră ușoară. **Hide:** atunci când este deschisă, ușa complet retractabilă dispăre în întregime sub cuptor
- Iluminare interioară cu halogen
- Setare electronică a temperaturii în intervalul 40°C-275°C
- Indicații și sfaturi de utilizare, cu recomandarea temperaturii optime și control preîncălzire
- Suporturi telescopice disponibile ca accesoriu opțional
- Volum interior: 71 l

PROTECȚIE ȘI SIGURANȚĂ

- Sistem de protecție împotriva accesului copiilor
- Deconectare automată de siguranță
- Indicator de căldură reziduală
- Ventilator de răcire integrat

DETALII TEHNICE

- Putere maximă consumată: 3,6 kW
- Dimensiuni aparat (ÎxLxA) (mm): 595x596x548
- Dimensiuni nișă (ÎxLxA) (mm): 560-568x585-595x550

CUPTOARE ÎNCORPORABILE MULTIFUNCȚIONALE

NEFF COLLECTION®

B47CS34N0

Cuptor încorporabil multifuncțional



FUNCȚII DE ÎNCĂLZIRE

- Cuptor încorporabil multifuncțional cu 13 funcții: CircoTherm®, CircoTherm®-Eco, Încălzire superioară/inferioară, Încălzire superioară/inferioară-Eco, Grill cu convecție aer, Grill-suprafață mare, Grill-suprafață mică, Pizza, Treaptă coacere pâine, Încălzire inferioară, Preparare delicată, Decongelare, Treaptă pentru dospit aluat
- Funcție de asistență pentru produse de patiserie și fripturi
- Funcții suplimentare: gătire cu aburi-doar cu accesorii speciale, care se comandă separat

CURĂȚARE ȘI ÎNTREȚINERE

- Sistem de autocurățare EcoClean Direct pe perețele posterior, superior și lateral
- Base Clean-program de curățare a bazei cuptorului
- Ușă interioară complet din sticlă

CONFORT

- ShiftControl și display TFT
- Slide&Hide®-Slide: la deschiderea ușii, mânerul revoluționar pivotează și asigură o manevră ușoară. Hide: atunci când este deschisă, ușa complet retractabilă dispare în întregime sub cuptor
- ComfortFlex®-suporturi telescopice extensibile cu funcție stop
- Iluminare interioară cu halogen
- Setare electronică a temperaturii în intervalul 40°C-275°C
- Indicații și sfaturi de utilizare, cu recomandarea temperaturii optime și control preîncălzire
- Volum interior: 71 l

PROTECȚIE ȘI SIGURANȚĂ

- Sistem de protecție împotriva accesului copiilor
- Deconectare automată de siguranță
- Indicator de căldură reziduală
- Ventilator de răcire integrat


DETALII TEHNICE

- Putere maximă consumată: 3,6 kW
- Dimensiuni aparat (ÎxLxA) (mm): 595x596x548
- Dimensiuni nișă (ÎxLxA) (mm): 560-568x585-595x550

NEFF COLLECTION®

B27CS22N1

Cuptor încorporabil multifuncțional



FUNCȚII DE ÎNCĂLZIRE

- Cuptor încorporabil multifuncțional cu 13 funcții: CircoTherm®, CircoTherm®-Eco, Încălzire superioară/inferioară, Încălzire superioară/inferioară-Eco, Grill cu convecție aer, Grill-suprafață mare, Grill-suprafață mică, Pizza, Treaptă coacere pâine, Încălzire inferioară, Preparare delicată, Decongelare, Treaptă pentru dospit aluat

CURĂȚARE ȘI ÎNTREȚINERE

- Sistem de autocurățare cu piroliză
- Easy Clean-program de curățare hidrolitică
- Ușă interioară complet din sticlă

CONFORT

- ShiftControl și display TFT
- Ușă cu deschidere rabatabilă și sistem SoftClose, SoftOpen
- Mâner din inox
- Suporturi telescopice disponibile ca accesoriu opțional
- Iluminare interioară cu halogen
- Setare electronică a temperaturii în intervalul 40°C-275°C
- Indicații și sfaturi de utilizare, cu recomandarea temperaturii optime și control preîncălzire
- Volum interior: 71 l

PROTECȚIE ȘI SIGURANȚĂ

- Sistem de protecție împotriva accesului copiilor
- Deconectare automată de siguranță
- Indicator de căldură reziduală
- Ventilator de răcire integrat

DETALII TEHNICE

- Putere maximă consumată: 3,6 kW
- Dimensiuni aparat (ÎxLxA) (mm): 595x596x548
- Dimensiuni nișă (ÎxLxA) (mm): 560-568x585-595x550

CUPTOARE ÎNCORPORABILE MULTIFUNCȚIONALE

NEFF COLLECTION®

B17CS22N1

Cuptor încorporabil multifuncțional



FUNȚII DE ÎNCĂLZIRE

- Cuptor încorporabil multifuncțional cu 13 funcții: CircoTherm®, CircoTherm®-Eco, Încălzire superioară/inferioară, Încălzire superioară/inferioară-Eco, Grill cu convecție aer, Grill-suprafață mare, Grill-suprafață mică, Pizza, Treaptă coacere pâine, Încălzire inferioară, Preparare delicată, Decongelare, Treaptă pentru dospit aluat
- Funcție de asistență pentru produse de patiserie și fripturi

CURĂȚARE ȘI ÎNTREȚINERE

- Sistem de autocurățare EcoClean Direct pe peretele posterior
- Easy Clean-program de curățare hidrolitică
- Ușă interioară complet din sticlă

CONFORT

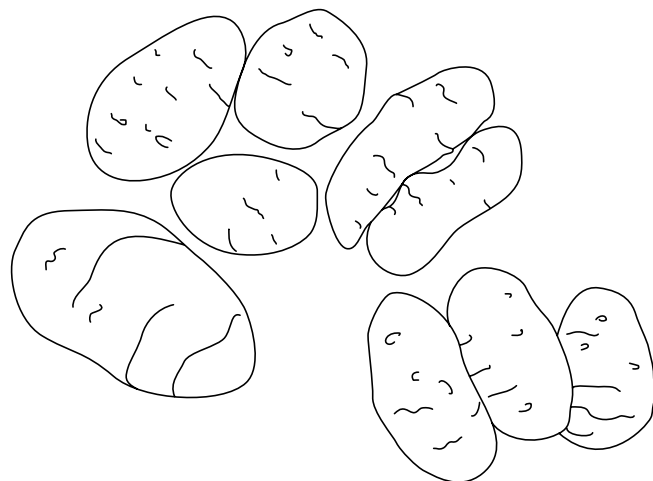
- ShiftControl și display TFT
- Ușă cu deschidere rabatabilă și sistem SoftClose, SoftOpen
- Mâner din inox
- Suporturi telescopice disponibile ca accesoriu opțional
- Iluminare interioară cu halogen
- Setare electronică a temperaturii în intervalul 40°C-275°C
- Indicații și sfaturi de utilizare, cu recomandarea temperaturii optime și control preîncălzire
- Volum interior: 71 l

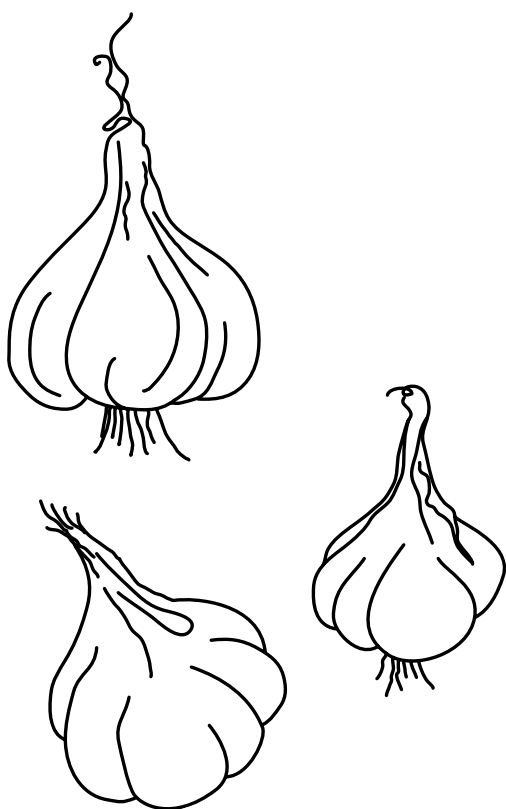
PROTECȚIE ȘI SIGURANȚĂ

- Sistem de protecție împotriva accesului copiilor
- Deconectare automată de siguranță
- Indicator de căldură reziduală
- Ventilator de răcire integrat

DETALII TEHNICE

- Putere maximă consumată: 3,6 kW
- Dimensiuni aparat (ÎxLxA) (mm): 595x594x548
- Dimensiuni nișă (ÎxLxA) (mm): 560-568x585-595x550



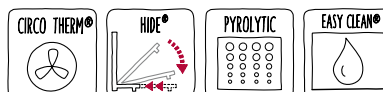


CUPTOARE ÎNCORPORABILE MULTIFUNCȚIONALE

NEFF

B6ACM7AN0

Cuptor încorporabil multifuncțional, Inox-disponibil din 01.12.2017



FUNȚII DE ÎNCĂLZIRE

- Cuptor încorporabil multifuncțional cu 8 funcții: CircoTherm®, Încălzire superioară/inferioară, Grill cu convecție aer, Grill-suprafață mare, Pizza, Treaptă coacere pâine, Încălzire inferioară, CircoTherm® nivel delicat
- Încălzire rapidă automată

CURĂȚARE ȘI ÎNTREȚINERE

- Sistem de autocurățare cu piroliză
- Easy Clean-program de curățare hidrolică
- Ușă interioară complet din sticlă

CONFORT

- Afișaj LCD, control electronic
- Butoane retractabile
- **Hide:** atunci când este deschisă, ușa complet retractabilă dispare în întregime sub cuptor
- Mâner din inox
- Termometru pentru carne MultiPoint®
- Suporturi telescopice disponibile ca accesoriu opțional
- Iluminare interioară cu halogen
- Setare electronică a temperaturii în intervalul 30°C-275°C
- Volum interior: 71 l

PROTECȚIE ȘI SIGURANȚĂ

- Sistem de protecție împotriva accesului copiilor
- Deconectare automată de siguranță
- Indicator de căldură reziduală
- Ventilator de răcire integrat
- CoolDoor-temperatura maximă a geamului: 30°C

DETALII TEHNICE

- Putere maximă consumată: 3,6 kW
- Dimensiuni aparat (ÎxLxA)(mm) : 595x594x548
- Dimensiuni nișă (ÎxLxA)(mm) : 560-568x585-595x550

CUPTOARE ÎNCORPORABILE MULTIFUNCȚIONALE

NEFF

B3ACE4AN0

Cuptor încorporabil multifuncțional, Inox-disponibil din 01.12.2017



FUNȚII DE ÎNCĂLZIRE

- Cuptor încorporabil multifuncțional cu 7 funcții: CircoTherm®, Încălzire superioară/inferioară, Grill cu convecție aer, Grill-suprafață mare, Pizza, Încălzire inferioară, CircoTherm® nivel delicat
- Încălzire rapidă automată

CURĂȚARE ȘI ÎNTREȚINERE

- Sistem de autocurățare EcoClean Direct pe peretele posterior
- Easy Clean-program de curățare hidrolitică
- Ușă interioară complet din sticlă

CONFORT

- Afișaj LCD, control electronic
- Butoane retractabile
- **Hide:** atunci când este deschisă, ușa complet retractabilă dispare în întregime sub cuptor
- Mâner din inox
- Suporturi telescopice disponibile ca accesoriu opțional
- Iluminare interioară cu halogen
- Setare electronică a temperaturii în intervalul 50°C-275°C
- Volum interior: 71 l

PROTECȚIE ȘI SIGURANȚĂ

- Sistem de protecție împotriva accesului copiilor
- Ventilator de răcire integrat
- CoolDoor-temperatura maximă a geamului: 40°C


DETALII TEHNICE

- Putere maximă consumată: 3,4 kW
- Dimensiuni aparat (ÎxLxA)(mm): 595x594x548
- Dimensiuni nișă (ÎxLxA)(mm): 560-568x585-595x550

NEFF

B1ACE2AN0

Cuptor încorporabil multifuncțional, Inox-disponibil din 01.12.2017



FUNȚII DE ÎNCĂLZIRE

- Cuptor încorporabil multifuncțional cu 7 funcții: CircoTherm®, Încălzire superioară/inferioară, Grill cu convecție aer, Grill-suprafață mare, Pizza, Încălzire inferioară, CircoTherm® nivel delicat
- Încălzire rapidă automată

CURĂȚARE ȘI ÎNTREȚINERE

- Easy Clean-program de curățare hidrolitică
- Ușă interioară complet din sticlă

CONFORT

- Afișaj LCD, control electronic
- Butoane retractabile
- Ușă cu deschidere rabatabilă
- Mâner din inox
- Suporturi telescopice disponibile ca accesoriu opțional
- Iluminare interioară cu halogen
- Setare electronică a temperaturii în intervalul 50°C-275°C
- Volum interior: 71 l

PROTECȚIE ȘI SIGURANȚĂ

- Sistem de protecție împotriva accesului copiilor
- Ventilator de răcire integrat
- Temperatura maximă a geamului: 50°C

DETALII TEHNICE

- Putere maximă consumată: 3,4 kW
- Dimensiuni aparat (ÎxLxA)(mm): 595x594x548
- Dimensiuni nișă (ÎxLxA)(mm): 560-568x585-595x550

GĂTEȘTE UȘOR CU AJUTORUL CUPTOARELOR NEFF



Cuptoarele noastre vin cu multe funcții utile, detaliate mai jos. Pentru fiecare funcție, am folosit același simbol ca pe cuptor, ca să fie ușor de urmărit și folosit.

FUNCȚII CHEIE



SOUS-VIDE

Sous-vide folosește temperaturi joase (55°C-60°C), pentru a păstra aromele în interiorul preparatelor. Te poți bucura de această opțiune, dacă alegi un cuptor multifuncțional cu aburi sau unul compact.



VARIO STEAM®

VarioSteam® conferă preparatelor umiditatea perfectă, prin ajustarea aburului pe trei niveluri de intensitate, pentru coacere, rumenire sau doar încălzire. Preparatele capătă astfel o aromă mai intensă și arată mult mai apetisant.



FULL STEAM

Mâncarea ta preferată poate fi mai sănătoasă cu funcția FullSteam, care sigilează nutrienții și aromele în interiorul alimentelor. Este simplu de folosit, iar rezervorul de 1 litru e ușor de umplut – apasă un buton pentru a deschide panoul frontal, scoate rezervorul, umple-l cu apă și gătirea la abur e gata să înceapă.



TERMOMETRU PENTRU CARNE MULTIPOINT®

Termometrul MultiPoint măsoară temperatura cărnii în 3 puncte și ajustează temperatura pentru o friptură suculentă, gustoasă și gătită corect.



FUNCȚIE DE ASISTENȚĂ PENTRU PRODUSE DE PATISERIE ȘI FRIPTURI

Acest asistent inovator ușurează și mai mult treaba în bucătărie. Funcția de asistență la coacere și rumenire îți oferă sugestii de preparare, la simpla apăsare a unui buton. În plus, îți recomandă modul ideal de încălzire, temperatura și timpul de preparare, ca să fii relaxat atunci când pregătești mâncărurile tale preferate.

SABAT

Această setare activează elementele de încălzire superioare și inferioare, pentru a obține o temperatură cuprinsă între 85°C și 140°C. Cuptorul poate fi programat să funcționeze timp de până la 74 de ore, pentru a păstra mâncarea caldă, fără a porni ventilatorul, luminile sau comenzile, care sunt dezactivate.

FUNCȚII DE CURĂȚARE A CUPTORULUI



AUTOCURĂȚARE PIROLITICĂ

Curățarea pirolitică este un sistem de autocurățare pentru cuptoare. Sistemul supraîncălzește cuptorul până la aproximativ 485°C și transformă orice depunere în cenușă. Rezultatul este un cuptor perfect curat, reziduurile de cenușă fiind ușor de îndepărtat cu o lavetă umedă.



CURĂȚARE ECO CLEAN®

O setare electronică special concepută pentru a menține cât mai curate suprafețele EcoClean® din interiorul cuptorului. Folosită cu regularitate, această setare poate menține suprafața interioară a cuptorului curată, cu eforturi minime de întreținere.



BASE CLEAN

BaseClean ajută la curățarea bazei inferioare a cuptorului, prin înmuierea depunerilor cu apă caldă. La sfârșitul programului, nu trebuie decât să ștergi baza cuptorului cu o lavetă umedă.



EASY CLEAN®

Dacă ai un cuptor doar puțin murdar, amestecă în tava inferioară aproximativ 400 ml de apă cu un strop de detergent lichid și selectează programul EasyClean®. Acesta înmoaie depunerile de murdărie, pentru o curățare rapidă și fără probleme. Trebuie doar să ștergi resturile cu o lavetă.

DECALCIFIERE

Toate aparatele compacte cu aburi de la NEFF sunt dotate cu un program de decalcifiere care poate fi setat în funcție de durezza apei.



ECO CLEAN®

EcoClean® este un înveliș ceramic microfin patentat de NEFF, aplicat pe tavanul și pereții cuptorului. Acest înveliș are o suprafață mare, ceea ce îl face extrem de absorbant. Astfel, menține interiorul cuptorului curat, prin absorbirea stropilor de grăsime.



FUNCȚIILE DE PREPARARE

CIRCO THERM®

Ventilatorul extrage aerul din interiorul cuptorului, apoi îl încălzește și îl direcționează forțat înapoi în interior, pentru a asigura o distribuție uniformă a căldurii.

CIRCO THERM® ECO

Optimizată pentru preparare și coacere pe un singur nivel, cu eficiență energetică maximă. Cu această setare, obții economii de 30% față de consumul maxim permis pentru modelele din clasa A. Este perfectă pentru alimentele congelate sau semipreparate, pâine, prăjituri și carne. O funcție disponibilă la toate cuptoarele cu comenzi electronice.

ÎNCĂLZIRE SUPERIOARĂ/INFERIOARĂ

În partea superioară și cea inferioară, cuptorul este prevăzut cu surse de căldură pentru prepararea convențională. Căldura se deplasează în centrul cuptorului printr-un proces de convecție naturală. Ideală pentru coacerea produselor de patiserie și a brișelor.

GRILL-SUPRAFAȚĂ MARE

Grillul este amplasat în partea superioară a cuptorului. Acesta este controlat prin intermediul unui termostat care pornește și se oprește pentru a menține temperatura necesară.

GRILL CU CONVECȚIE

O funcție ideală când vrei să gătești friptura cu un efect de rotisare. Grillul și ventilatorul distribuie alternativ căldura, reducând cu 35-40% durata de preparare.

DECONGELARE

Ventilatorul CircoTherm® circulă aerul în interiorul cuptorului pentru a accelera timpul de decongelare și pentru a păstra culoarea și suculența alimentelor. Ideal pentru mâncăruri delicate, precum și pentru pește și carne de pasăre.

GRILL-SUPRAFAȚĂ MICĂ

Pentru prepararea unor cantități mai mici de alimente, poți folosi doar partea centrală a grillului.

ÎNCĂLZIRE INFERIOARĂ

Distribuția căldurii din partea inferioară a cuptorului este ideală pentru pizza cu blat crocant, foi de patiserie, precum și pentru prepararea alimentelor la bain-marie și a tocănițelor.

COACEREA PÂINII

Temperatura de coacere a pâinii variază între 180°C și 220°C. Este temperatura ideală dacă vrei să obții o pâine crocantă la exterior și cu miez pufoș. Pâinea poate fi coaptă simultan pe trei niveluri.

PĂSTRARE LA CALD

O setare ideală atunci când vrei să păstrezi mâncarea caldă, fără să se usuce înainte de servire. De regulă, temperatura se menține între 66°C și 100°C.

SOUS-VIDE

Sous-vide este o setare specială pentru prepararea la temperaturi scăzute a bucăților de carne și legumelor vidate. Carnea se așează într-o pungă specială vidată și se introduce în cuptor. Această setare folosește o temperatură constantă, care frăgezește preparatul, pentru o carne succulentă, gătită exact cât trebuie, care ți se topește în gură.

PREÎNCĂLZIREA VESELEI

Aerul fierbinte este circulat la o temperatură de până la 65°C, pentru a încălzi în siguranță farfuriile și vasele de servire, în așteptarea unei cine cu prietenii.

REÎNCĂLZIRE

Funcția de reîncălzire îți permite să reîncălzești cu ușurință preparatele – iar datorită gradului optim de umiditate din interiorul cuptorului, acestea vor avea aspectul și gustul unor preparate proaspăt gătite.

DOSPIREA ALUATULUI

Această funcție asigură un mediu cald și umed, perfect pentru dospirea aluaturilor pe bază de drojdie. În același timp, funcția optimizează textura și calitatea produselor de patiserie, precum prăjiturile și pâinea.

OPRIREA AUTOMATĂ DE SIGURANȚĂ

Disponibilă numai la cuptoarele electronice, această funcție se activează automat dacă setările aparatului nu sunt modificate pentru o perioadă lungă de timp.

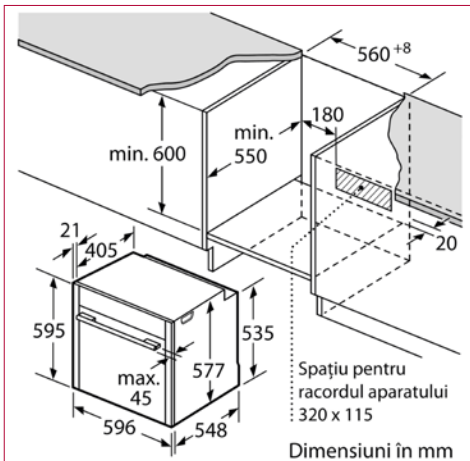
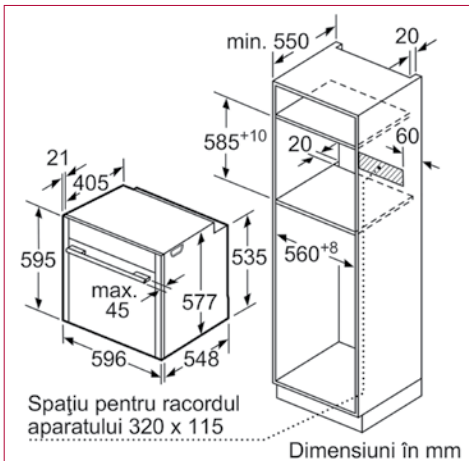
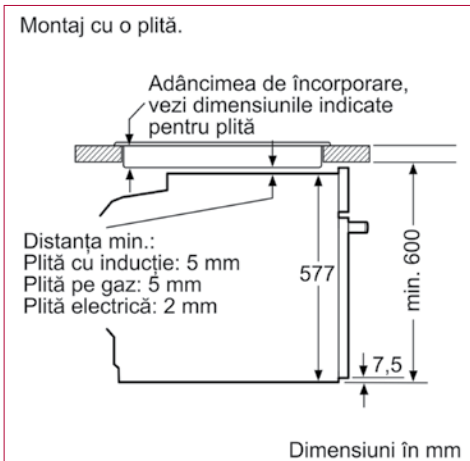
Interval de temperatură Oprire automată după

Sub 140°C 73 de ore

141-200 6 ore

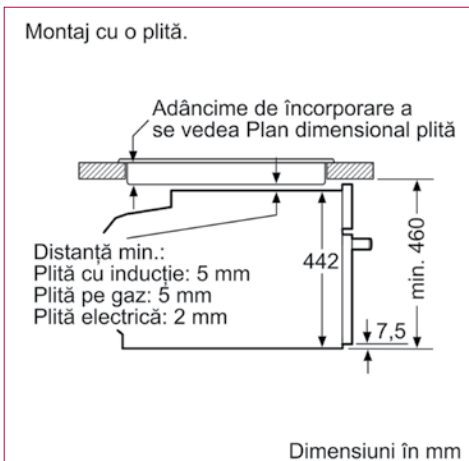
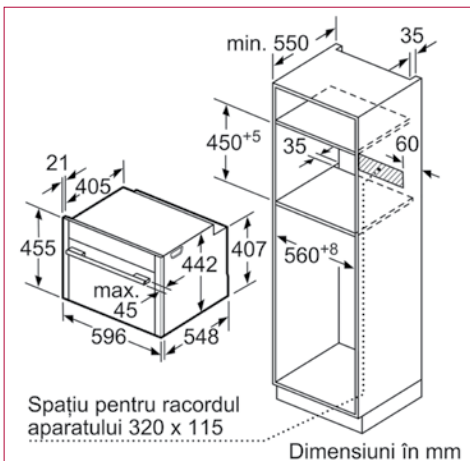
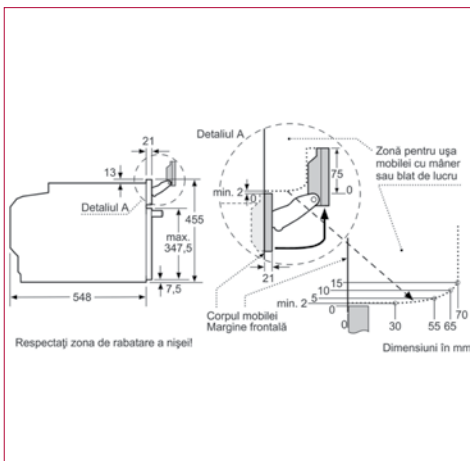
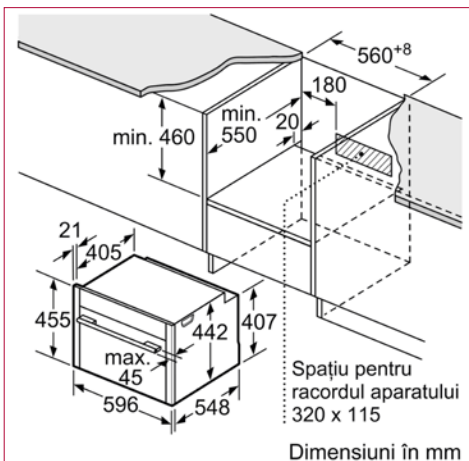
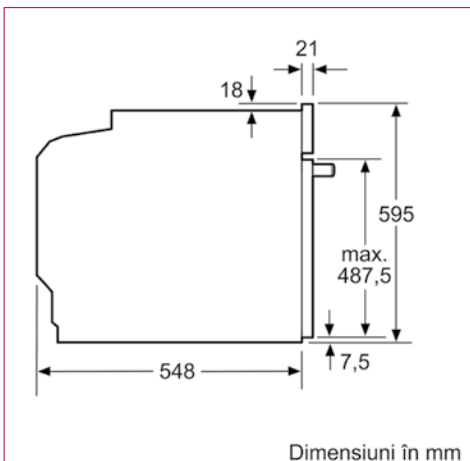
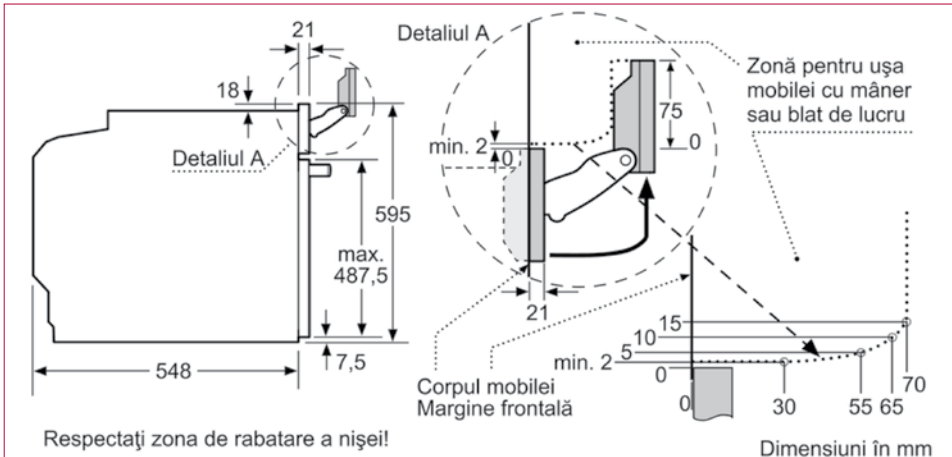
201-250 3 ore

251 2 ore



Dacă aparatul este încorporat sub o plită, trebuie respectată următoarea grosime a blatului de lucru (dacă este cazul, inclusiv substructura).

Tip de plită	grosime min. a blatului de lucru	
	așezată	coplanară
Plită cu inducție	37 mm	38 mm
Plită cu inducție pe toată suprafața	47 mm	48 mm
Plită pe gaz	30 mm	34 mm
Plită electrică	27 mm	30 mm



Dacă aparatul compact este încorporat sub o plită, trebuie respectată următoarea grosime a blatului de lucru (dacă este cazul, inclusiv substructura).

Tip de plită	grosime min. a blatului de lucru	
	așezată	coplanară
Plită cu inducție	42 mm	43 mm
Plită cu inducție pe toată suprafața	52 mm	53 mm
Plită pe gaz	32 mm	39 mm
Plită electrică	32 mm	35 mm





UN MOTIV BUN PENTRU
A ALEGE APARATELE
NOASTRE COMPACTE:
GĂTITUL ÎN CANTITĂȚI MICI.



APARATE COMPACTE



APARATE COMPACTE



Și mic și versatil? Normal că se poate.

Cuptoarele noastre compacte te ajută să-ți diversifici opțiunile de gătit într-un mod elegant și practic. Cuprinzând mai multe cuptoare cu aburi și cu microunde, gama de aparate compacte oferă soluții unice și versatile pentru bucătărie.



CUPTORUL CU MICROUNDĂ FACE TOT CE FACE UN
CUPTOR TRADIȚIONAL, DAR MAI REPEDE.

Cuptoare cu abur

E recunoscut faptul că prepararea la aburi este una dintre cele mai sănătoase modalități de a găti. Cuptoarele noastre compacte cu aburi sunt foarte flexibile și îți oferă opțiunea de a combina aburul cu alte metode convenționale de gătit. Poți prepara la aburi inclusiv alimentele congelate, o metodă perfectă pentru un stil de viață sănătos.

Cuptoare cu microunde

Cuptorul cu microunde nu ar trebui să lipsească din nicio bucătărie. La orice oră din zi sau din noapte, poți încropi un fel de mâncare în doar jumătate din timpul necesar și cu eforturi minime.

Sertare termice


Sertarele termice încălzesc vasele și mențin alimentele calde înainte de a fi servite. Dar pot fi utilizate și pentru prepararea iaurtului, decongelarea alimentelor delicate, dospirea aluatului și topirea ciocolatei.

Espressor automat încorporabil

Automatul nostru de cafea e tot ce-ți trebuie pentru a transforma pe loc boabele de cafea într-o băutură savuroasă și foarte proaspătă. Cafea, espresso, cappuccino, latte – opțiunile sunt nelimitate.

C18FT48N1

Cuptor compact multifuncțional cu aburi (FullSteam, Sous-vide)



FUNCȚII DE ÎNCĂLZIRE

- Cuptor compact multifuncțional cu aburi cu 13 funcții: CircoTherm®, CircoTherm® Eco, Încălzire superioară/inferioară, Încălzire superioară/inferioară-Eco, Grill cu convecție aer, Grill-suprafață mare, Grill-suprafață mică, Pizza, Treaptă coacere pâine, Încălzire inferioară, Preparare delicată, Preîncălzire/Încălzire veselă, Menținere caldă a preparatelor
- Încălzire rapidă automată
- Funcții suplimentare de gătire cu aburi: Regenerare/Reîncălzire, Fermentare (ex: iaurt), Decongelare
- Sous-vide: arome intense prin prepararea cu aburi a alimentelor vidate
- Funcție de asistență pentru produse de patiserie și fripturi
- Funcții suplimentare: decalcifiere, control automat al punctului de fierbere și funcție de uscare
- 38 de programe automate de gătire

CURĂȚARE ȘI ÎNTREȚINERE

- Sistem de autocurățare EcoClean pe peretele posterior
- Easy Clean-program de curățare hidrolică
- Ușă interioară complet din sticlă

CONFORT

- FullTouch Control și display TFT
- Ușă cu sistem softClose, softOpen și mâner rotativ SLIDE®
- **ComfortFlex®**-suporturi telescopice extensibile cu funcție stop
- Iluminare interioară cu LED
- Setare electronică a temperaturii în intervalul 40°C-250°C
- Indicații și sfaturi de utilizare, cu recomandarea temperaturii optime
- Termometru pentru carne MultiPoint®
- Volum interior: 47 l

PROTECȚIE ȘI SIGURANȚĂ


- Sistem de protecție împotriva accesului copiilor
- Deconectare automată de siguranță
- Indicator de căldură reziduală
- Ventilator de răcire integrat (din inox)

DETALII TEHNICE

- Putere maximă consumată: 3,3 kW
- Dimensiuni aparat (ÎxLxA) (mm) *: 455x596x548
- Dimensiuni nișă (ÎxLxA) (mm) *: 560-568x450-455x550

C17FS42N0

Cuptor compact multifuncțional cu aburi (FullSteam)



FUNCȚII DE ÎNCĂLZIRE

- Cuptor compact multifuncțional cu aburi cu 12 funcții: CircoTherm®, CircoTherm® Eco, Încălzire superioară/inferioară, Încălzire superioară/inferioară-Eco, Grill cu convecție aer, Grill-suprafață mare, Grill-suprafață mică, Pizza, Treaptă coacere pâine, Încălzire inferioară, Preparare delicată, Menținere caldă a preparatelor
- Încălzire rapidă automată
- Funcții suplimentare de gătire cu aburi : Regenerare/Reîncălzire, Fermentare (ex: iaurt), Decongelare
- Funcție de asistență pentru produse de patiserie și fripturi
- Funcții suplimentare: decalcifiere, control automat al punctului de fierbere și funcție de uscare
- 38 de programe automate de gătire

CURĂȚARE ȘI ÎNTREȚINERE

- Sistem de autocurățare EcoClean pe peretele posterior
- Easy Clean-program de curățare hidrolică
- Ușă interioară complet din sticlă

CONFORT

- ShiftControl și display TFT
- Ușă cu sistem softClose, softOpen și mâner rotativ SLIDE®
- Suporturi telescopice disponibile ca accesoriu opțional
- Iluminare interioară cu LED
- Setare electronică a temperaturii în intervalul 40°C-250°C
- Indicații și sfaturi de utilizare, cu recomandarea temperaturii optime
- Volum interior: 47 l

PROTECȚIE ȘI SIGURANȚĂ

- Sistem de protecție împotriva accesului copiilor
- Deconectare automată de siguranță
- Indicator de căldură reziduală
- Ventilator de răcire integrat (din inox)

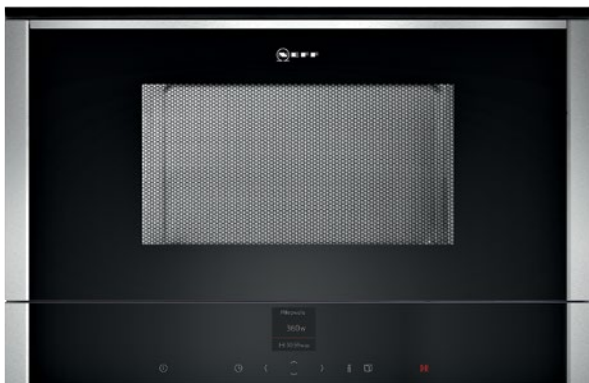
DETALII TEHNICE

- Putere maximă consumată: 3,3 kW
- Dimensiuni aparat (ÎxLxA) (mm) *: 455x596x548
- Dimensiuni nișă (ÎxLxA) (mm) *: 560-568x450-455x550

NEFF

C17WR01N0

Cuptor cu microunde încorporabil (Inox)



FUNCȚII DE ÎNCĂLZIRE

- Cuptor cu microunde cu 5 setări: 90 W, 180 W, 360 W, 600 W, 900 W
- Putere maximă: 900 W
- 7 programe automate pentru gătire

CURĂȚARE ȘI ÎNTREȚINERE

- Ușă interioară complet din sticlă
- Interior din inox

CONFORT

- Tehnologie Inverter
- ShiftControl și display TFT
- Tastă Info pentru obținere de informații suplimentare
- Ușă cu deschidere laterală (dreapta) prin tasta (push&pull)
- Iluminare interioară cu LED
- Indicații și sfaturi de utilizare
- Volum interior: 21 l

PROTECȚIE ȘI SIGURANȚĂ

- Tasta Start/Stop


DETALII TEHNICE

- Putere maximă consumată: 1,22 kW
- Dimensiuni aparat (ÎxLxA) (mm)*: 382x594x320
- Dimensiuni nișă (ÎxLxA) (mm)*: 560-568x362-382x300

NEFF

C17WR00N0

Cuptor cu microunde încorporabil (Inox)



FUNCȚII DE ÎNCĂLZIRE

- Cuptor cu microunde cu 5 setări: 90 W, 180 W, 360 W, 600 W, 900 W
- Putere maximă: 900 W
- 7 programe automate pentru gătire

CURĂȚARE ȘI ÎNTREȚINERE

- Ușă interioară complet din sticlă
- Interior din inox

CONFORT

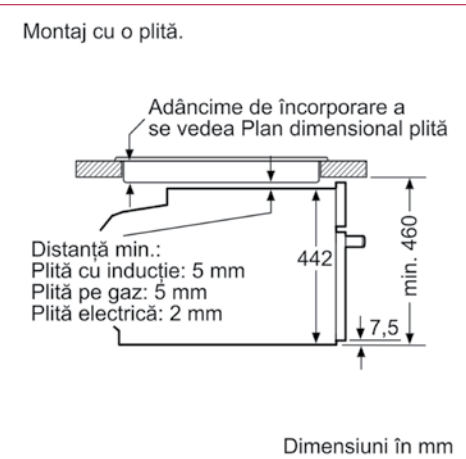
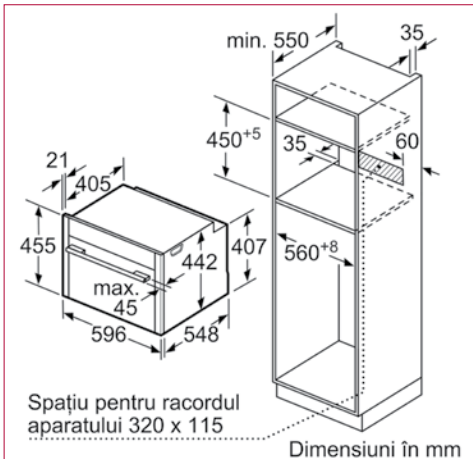
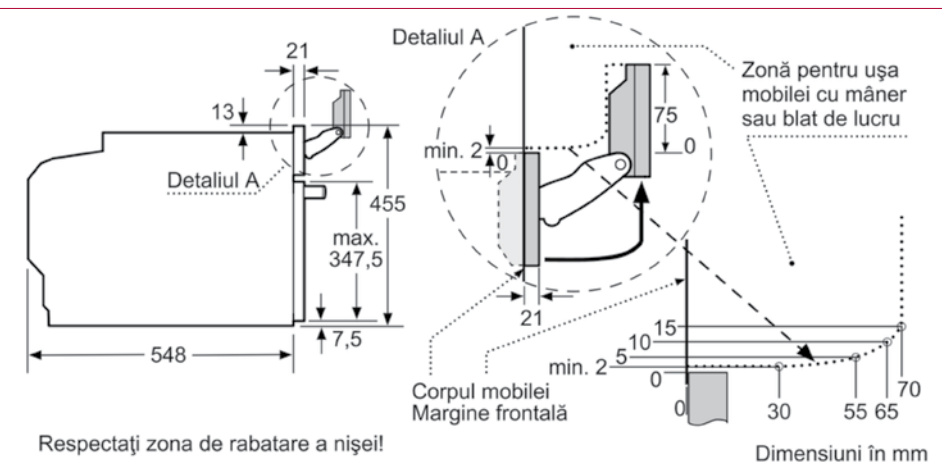
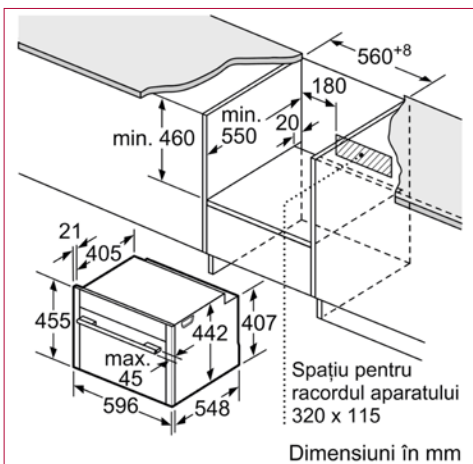
- Tehnologie Inverter
- ShiftControl și display TFT
- Tastă Info pentru obținere de informații suplimentare
- Ușă cu deschidere laterală (stânga) prin tasta (push&pull)
- Iluminare interioară cu LED
- Indicații și sfaturi de utilizare
- Volum interior: 21 l

PROTECȚIE ȘI SIGURANȚĂ

- Tasta Start/Stop

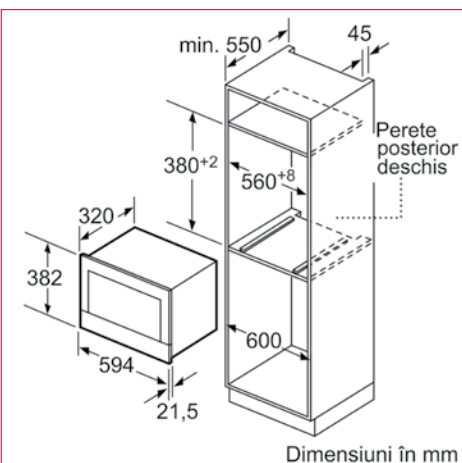
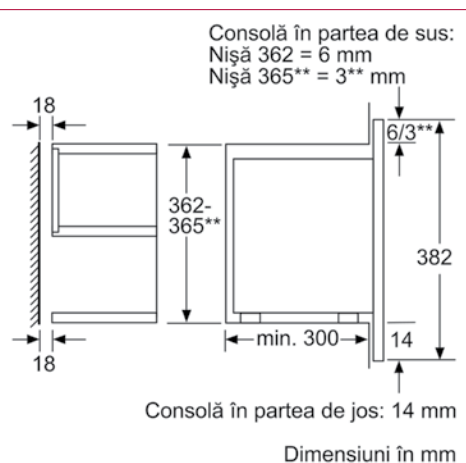
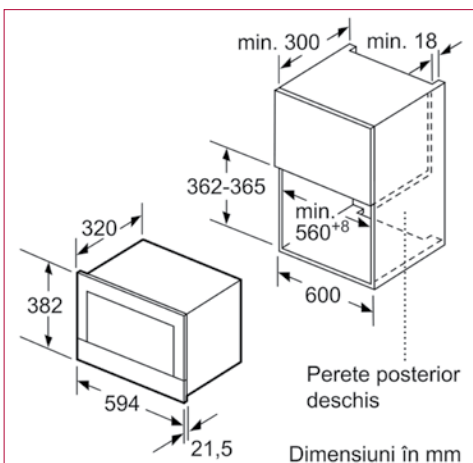
DETALII TEHNICE

- Putere maximă consumată: 1,22 kW
- Dimensiuni aparat (ÎxLxA) (mm)*: 382x594x320
- Dimensiuni nișă (ÎxLxA) (mm)*: 560-568x362-382x300



Dacă aparatul compact este încorporat sub o plită, trebuie respectată următoarea grosime a blatului de lucru (dacă este cazul, inclusiv substructura).

Tip de plită	grosime min. a blatului de lucru	
	așezată	coplanară
Plită cu inducție	42 mm	43 mm
Plită cu inducție pe toată suprafața	52 mm	53 mm
Plită pe gaz	32 mm	39 mm
Plită electrică	32 mm	35 mm



SERTAR TERMIC



Confort integrat

Sertarul termic este ideal pentru pasionații care-și petrec weekendurile gătind alături de familie și prieteni. Poți folosi acest sertar pentru topirea ciocolatei, dospirea pâinii sau menținerea caldă a alimentelor, fiind de mare ajutor în etapele de preparare și servire a mesei.



ASISTENTUL PERFECT ÎN BUCĂTĂRIE

Sertarele termice NEFF transformă orice bucătărie într-una profesională. Iar cu ajutorul accesoriilor SeamlessCombination, acestea se integrează perfect sub cuptoarele noastre compacte.

SERTAR PENTRU VIDAT



Preparate savuroase și suculente de fiecare dată

Funcția Sous-vide îți deschide orizonturile în bucătărie. Gătește preparatele într-un mod revoluționar, prin vidarea ingredientelor. Aromele sunt astfel intensificate și nu trebuie să îți faci griji că preparatele tale ar putea fi gătite excesiv.



DESCOPERĂ NOI METODE DE GĂTIT

Cu ajutorul funcției Sous-vide (disponibilă la o selecție de cuptoare din gama NEFF COLLECTION®), poți prepara alimentele perfect, la temperaturi scăzute precise (55-90°C) care nu distrug nutrienții și aromele. Sertarul pentru vidat elimină oxigenul și aerul din pungile alimentare, pregătind mâncarea pentru gătirea cu funcția Sous-vide. Sertarul oferă, de asemenea, opțiunea de etanșare externă sub vid, pentru sticle și borcane, de exemplu.

N17HH10NO

Sertar termic, inox



FUNCȚII DE ÎNCĂLZIRE

- Placă de încălzire din sticlă rezistentă
- Reglaj de temperatură în 4 trepte: cca. 30°C-80°C (temperatura suprafeței de încălzire din sticlă)
- Pentru integrare în nișe de 60 cm alături de cuptoare compacte sau espressoorul încorporabil

CONFORT

- Capacitate de încărcare: max. 25 kg
- Capacitate maximă de încărcare: 64 cești espresso sau 12 farfurii (diametru 26 cm)
- Posibilități de utilizare:
 - Punerea la dospit a aluaturilor pe bază de drojdie
 - Decongelarea preparatelor
 - Menținerea caldă a preparatelor
 - Preîncălzirea veselei
 - Preparare alimente delicate ce necesită temperaturi scăzute
- Volum interior: 20 l

PROTECȚIE ȘI SIGURANȚĂ

- CoolDoor-ușă cu temperatură scăzută
- Sistem de deschidere push&pull (fără mâner)

DETALII TEHNICE

- Putere conectată: 0,81 kW
- Dimensiuni aparat (ÎxLxA) (mm)*: 140x596x548
- Dimensiuni nișă (ÎxLxA) (mm)*: 140x560-568x550

N17XH10NO

Sertar pentru vidare (Sous-vide), inox



FUNCȚII DE ÎNCĂLZIRE

- 3 nivele de vidare pentru vidare în interiorul camerei, max 99%
- 3 nivele de vidare pentru vidare în exteriorul camerei, max 90%

CONFORT

- Capacitate de încărcare: max. 10 kg
- Recunoaștere automată a conexiunii pentru vidare în afara camerei de vidare
- Program de uscare pentru pompa de vidare
- Posibilități de utilizare:
 - Porționare: vidarea și porționarea de sosuri, verdeturi, fructe și legume pentru păstrarea în frigider sau congelator
 - Vidare borcane/vase de sticlă: păstrarea creațiilor culinare în cele mai bune condiții: de la sosurile pesto la mâncarea porționată pentru bebeluși
 - Gătire: vidarea preparatelor pentru gătire Sous-vide, astfel încât să fie evidențiate aromele
 - Păstrare pe termen lung: sigilarea alimentelor preferate cu un grad de vidare de max. 99% pentru arome intense și păstrare pe termen lung
 - Vidare exterioră: soluția optimă pentru vidare borcane mai mari și a recipientelor de plastic
- Volum interior: 8 l

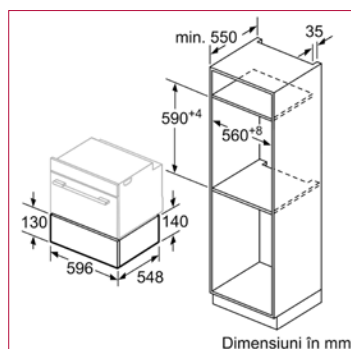
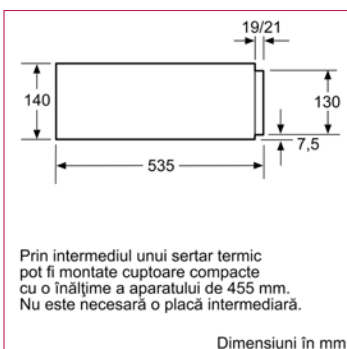
PROTECȚIE ȘI SIGURANȚĂ

- Utilizare cu taste
- Sistem de deschidere push&pull (fără mâner)

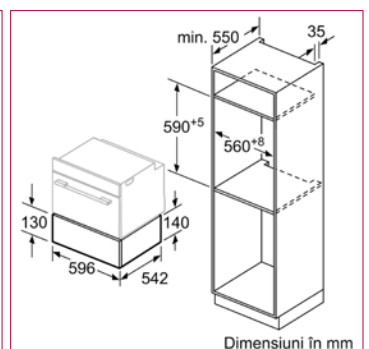
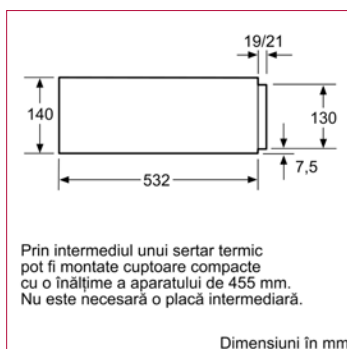
DETALII TEHNICE

- Putere conectată: 0,32 kW
- Dimensiuni utile ale camerei de vidare (mm): 210x275
- Dimensiune maximă a pungilor pentru vidare (mm): 240x350
- Dimensiuni (ÎxLxA) (mm): 140x595x542
- Dimensiuni nișă (ÎxLxA) (mm): 140x560-568x550

N17HH10NO



N17XH10NO



FII PROPRIUL BARISTA LA TINE ACASĂ.



Trezește-te cu aroma cafelei proaspete

Espressorul automat NEFF este conceput pentru a satisface cerințele celor mai exigenți iubitori de cafea. Sistemul unic SensoFlowSystem prepară cafeaua la o temperatură ideală de 90-95°C. Un echilibru obținut de fiecare dată, pentru cafele cu aromă mai bogată și un gust mai fin.



ȚIE CUM ÎȚI PLACE CAFEAUA?

Create cu gândul la adevărații cunoscători ai cafelei, espressoarele noastre compacte aduc un plus de rafinament în orice bucătărie primitoare. De la un cappuccino cu prietenii până la esențialul espresso de dimineață, folosește opțiunea MyCoffee pentru a alege dintre 8 variațiuni de preparare a cafelei.



C17KS61N0

Expressor automat încorporabil, negru



AROMA

- Funcție one-touch pentru cafea cu lapte, Latte Macchiato, Funcție personalizată, My Coffee, Cappuccino, Espresso, Macchiato
- Sistem inovator de încălzire senso flow system-un espresso perfect de fiecare dată, datorită temperaturii constante de preparare
- AromaDouble Shot: cafea extra tare fără a compromite aroma, datorită celor 2 cicluri separate de măcinare și preparare
- Ajustarea individuală a temperaturii pentru băuturi: 3 trepte pentru cafea; 4 trepte pentru apă fierbinte
- Accesoriu opțional Filtru Brita Intenza: îmbunătățește gustul cafelei și protejează, aparatul împotriva depunerilor de calcar

CONFORT

- Afișaj TFT cu meniu interactiv și touchControl
- MyCoffee: memorarea a 8 băuturi preferate cu nume personalizabil și reglarea raportului de amestecare a laptelui și cafelei
- IndividualCup Volume: ajustarea cantității de băuturi în mod independent (20-250 ml)
- Distribuitor cafea și dispozitiv spumare lapte ajustabile pe înălțime: ideal chiar și pentru paharele de Latte Macchiato cu înălțime de până la 15 cm
- OneTouch DoubleCup: posibilitatea de preparare a două cești în același timp pentru toate specialitățile cu cafea și lapte
- Rezervor de apă detașabil-2,4 litri
- Atenționare din timp container boabe cafea sau rezervor apă pe cale de golire

PERFORMANȚĂ

- Pompă de apă cu funcționare la presiune de 19 bari
- SilentCeram Drive-unitate de măcinare silențioasă, din ceramică
- CoffeeSensor System: Rășnița se reglează automat în funcție de varietatea de boabe
- Specialități cu lapte și cafea disponibile printr-o singură atingere: spumă fină de lapte datorită unui dispozitiv inovator de spumare a laptelui
- Programe pentru spumă de lapte, lapte cald și apă fierbinte disponibile separat
- Timp de încălzire redus-preparare rapidă
- Container separat pentru cafea deja măcinată
- Iluminare taste, distribuitor cafea

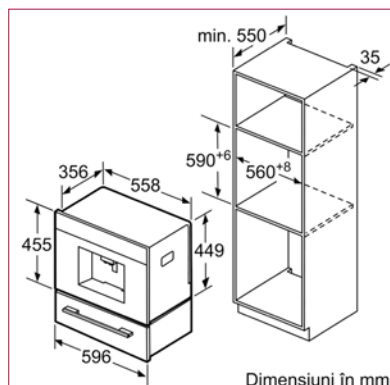
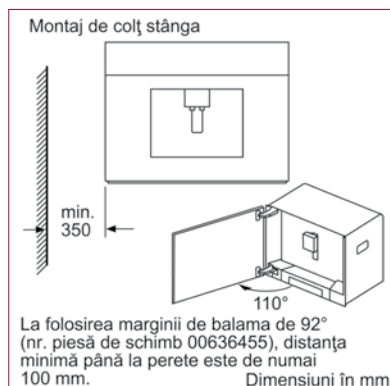
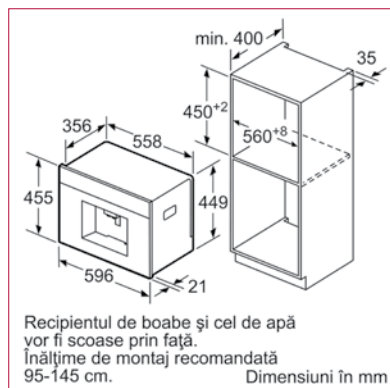
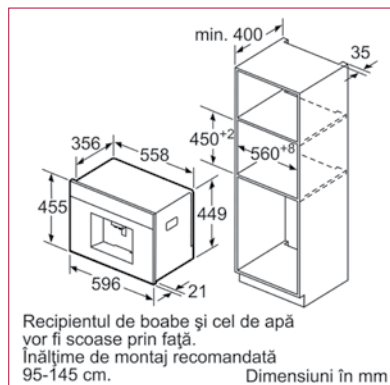
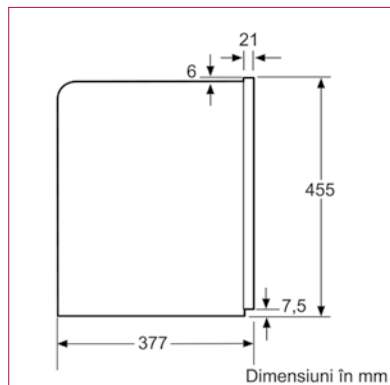
ÎNTREȚINERE ȘI CURĂȚARE

- AutoMilk Clean: curățare complet automată cu abur a sistemului de dozare a laptelui, după prepararea fiecărei băuturi
- SinglePortion Cleaning-pentru cea mai bună aromă a cafelei preparată în cele mai bune condiții
- Program automat de clătire rapidă la oprire, pornire aparat
- Program complet automat pentru decalcifiere & curățare (program combinat în calc'n'clean)
- Afișare număr de cești rămase înainte de schimbare filtru, decalcifiere, curățare decalcifiere

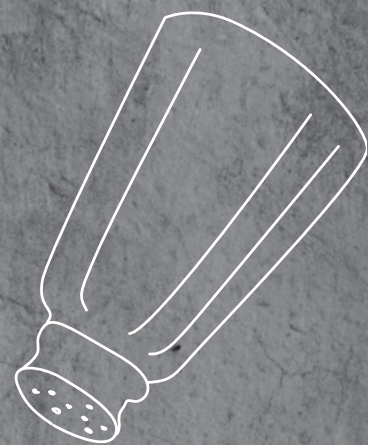
DIMENSIUNI

- Dimensiuni aparat (ÎxLxA) (mm)*: 455x594x385
- Dimensiuni nișă (ÎxLxA) (mm)*: 449x558x354

C17KS61N0



UN MOTIV BUN PENTRU A ALEGE
PLITELE NOASTRE ELECTRICE:
REZULTATELE



PLITE ELETTRICE



IDEI SIMPLE PENTRU REZULTATE DELICIOASE



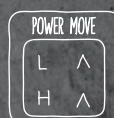
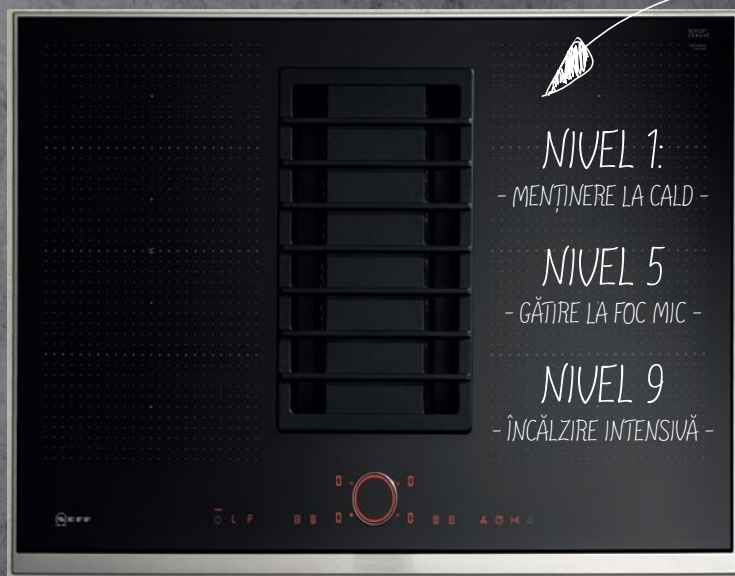
Plitele intuitive NEFF

Avem ceva în comun cu chef-ii ambițioși. Suntem mereu în căutarea de noi idei. Soluții inovatoare care ajută fiecare pasionat de gătit să-și transpună inspirația în realitate-fie că vorbim despre TwistPad®Fire, FlexInduction sau PotBoost. Plitele noastre electrice și cu inducție sunt dotate cu multe caracteristici inedite, însă toate au un lucru în comun: inspirație pentru pasionații de gătit.



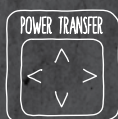
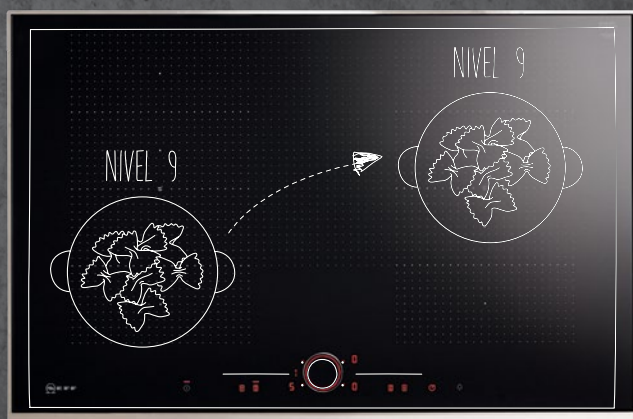
TWISTPAD® FIRE - SISTEM INTUITIV DE CONTROL

TwistPad® Fire este un buton magnetic detașabil, cu funcție de iluminare care îți permite să controlezi precis și ușor toate zonele de gătit. Iar pentru a face lucrurile cât mai confortabile, doar funcțiile selectate sunt iluminate.




POWER MOVE - ÎMPARTE PLITA ÎN TREI ZONE DE ÎNCĂLZIRE

Fiecare zonă va avea un alt nivel de putere, pe care poți muta cu ușurință vasul, în funcție de etapa de gătire în care te afli. Îl muți în față pentru o încălzire intensivă, spre mijloc pentru fierbere la foc mic și spre spate pentru o temperatură redusă, care păstrează mâncarea caldă.



POWER TRANSFER - MUTĂ VASUL ȘI SETĂRILE ÎL URMĂRESC

Nu trebuie să-ți mai bați capul cu setarea funcțiilor. Pentru că FlexZone le ține minte pentru tine. Mută vasul în care gătești oriunde pe suprafața FlexZone, iar setarea aleasă se va transfera automat odată cu acesta. Totul prin simpla atingere a unui buton.



ZONA EXTINSĂ FLEX INDUCTION

Prepararea pe o plită nu a fost niciodată mai flexibilă. Zonele extinse îți permit să gătești folosind grătare de mari dimensiuni, accesorii cu dimensiunea de până la 40 cm și vase de gătit rotunde cu diametru de până la 30 cm.



PAN BOOST FACE GĂTITUL MAI RAPID ȘI MAI SIGUR

Timp de 30 de secunde, PanBoost aplică un nivel maxim de temperatură, apoi reduce automat setarea la nivelul 9 pentru a preveni arderea.



POT BOOST AJUNGI LA PARTEA DISTRACTIVĂ MAI REPEDE

Cu PotBoost, ajungi la temperatura maximă într-o clipă – dacă vrei să fierbi apa rapid, de exemplu. Iar apa nu va da niciodată în foc – funcția se oprește automat pentru a evita supraîncălzirea.





FRY SENSOR TEHNOLOGIA CARE-ȚI RĂSPUNDE.


Cu senzorul de prăjire FrySensor, poți alege până la cinci intervale de temperatură diferite. Iar semnalele acustice și vizuale te avertizează atunci când temperatura dorită a fost atinsă. Aceasta este menținută automat, fără să o ajustezi, ceea ce face arderea preparatelor aproape imposibilă.

FUNCȚIE RESTART CONTROL DEPLIN ASUPRA PLITEI

După o oprire accidentală (de la vărsarea lichidelor peste panou, de exemplu), toate setările pot fi reluate prin atingerea întrerupătorului principal într-un interval de 4 secunde.

AFIȘAREA CONSUMULUI DE ENERGIE

Află consumul de energie după ce ai terminat de gătit. La oprirea plitei, consumul total de energie (kW/h) este afișat timp de 10 secunde.





ÎȚI PREZENTĂM PLITA CU HOTĂ INTEGRATĂ



Plita 2 în 1, cu hotă inclusă, este în sfârșit aici

Pentru prima dată, puterea mare de extracție a mirosurilor poate fi integrată chiar în plita pe care gătești. Aburii și mirosurile neplăcute sunt eliminate de la sursă, nefiind nevoie de hote restrictive, cu montare pe perete. Cu un grătar din fontă elegant așezat deasupra, hota poate fi folosită la fel de bine și ca suport pentru vasul de gătit – chiar și atunci când este pornită.

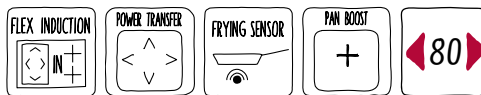


PLITE ELECTRICE

NEFF COLLECTION®

T58TS6BN0

Plită cu inducție și hotă integrată, 80 cm, Control TwistPad® Fire



ZONE DE GĂTIT

- 4 zone de gătit prin inducție, dintre care 2 zone flexInduction

DESIGN

- | | |
|-------|--|
| PLITĂ | ● Sticlă vitroceramică, ramă inox |
| | ● Design Comfort |
| | ● Control TwistPad® Fire - buton de control magnetic, detașabil, cu funcție de iluminare |
| HOTĂ | ● Modul integrat în plită |
| | ● Grătar interior din fontă, rezistent la căldură |

FUNCȚIONARE MODUL HOTĂ

- Motor EcoSilenceDrive cu tehnologie BLDC
- 9 trepte de putere + 1 treaptă intensiv
- Treaptă Intensiv cu resetare automată la o treaptă inferioară
- Funcție de operare cu oprire automată după 30 min
- Funcționare în regim de evacuare sau de recirculare a aerului (necesită accesoriu suplimentar de instalare)
- Pentru montaj în mod evacuare, este necesar kit de evacuare (accessoriu Z8100X0)
- Pentru montaj în mod recirculare, este necesar kitul CleanAir (accessoriu Z8200X0)

CONFORT

- | | |
|--|---|
| PLITĂ | ● Afișaj electronic al treptelor de putere |
| | ● Funcție PowerBoost pentru toate zonele de gătit |
| | ● PanBoost-funcție pentru încălzire rapidă tigăi, cu deconectare automată |
| | ● Funcție Restart-recuperare setări la oprirea accidentală a plitei |
| | ● Funcție QuickStart-detectare și activare automată a zonei de gătit |
| | ● Funcție de menținere caldă a preparatelor |
| | ● MoveMode-ajustare automată a puterii la mutarea vasului pe suprafața zonei de flexInduction |
| | ● PowerTransfer-transfer automat ale treptelor de putere între diferite zone de gătit |
| | ● FryingSensor Plus-senzor de prăjire cu 5 setări de temperatură |
| | ● Detectarea automată a vaselor |
| | ● Deconectare automată de siguranță |
| | ● Funcție de pauză pentru panoul de control (blocare pentru curățare) |
| | ● Timer cu deconectare pentru fiecare zonă de gătit |
| ● Timer cu semnal sonor | |
| ● Sistem de protecție împotriva accesului copiilor | |
| ● Indicator de căldură reziduală în 2 trepte, pentru fiecare zonă de gătit | |

- | | |
|------|---|
| HOTĂ | ● Clasa de eficiență energetică: A |
| | ● Clasă de eficiență la ventilare: A |
| | ● Clasă de eficiență a filtrului de grăsime: B |
| | ● Nivel min./max. la treaptă normală de putere: 39/69 dB |
| | ● Capacitate de evacuare* la putere normală max.: 550 m³/h;
Treaptă Intensiv: 690 m³/h |


DETALII TEHNICE

- Putere conectată: 7,4 kW
- Dimensiuni nișă: (îxlxA) (mm): 197x780x490
- Dimensiuni aparat: (îxlxA) (mm): 197x826x546

* Vă rugăm să consultați dimensiunile specificate în schița de instalare

T50PS31X0

Plită vitroceramică FlexInduction, cu adâncime de 33 cm, Control TwistPad® Fire

**ZONE DE GĂTIT**

- 3 zone de gătit prin inducție, dintre care 1 zonă extinsă FlexInduction

DESIGN

- Sticlă vitroceramică
- Design plat fără ramă, cu posibilitate de montaj FiloTop-încorporare la nivelul blatului
- Control TwistPad® Fire - buton de control magnetic, detașabil, cu funcție de iluminare

CONFORT


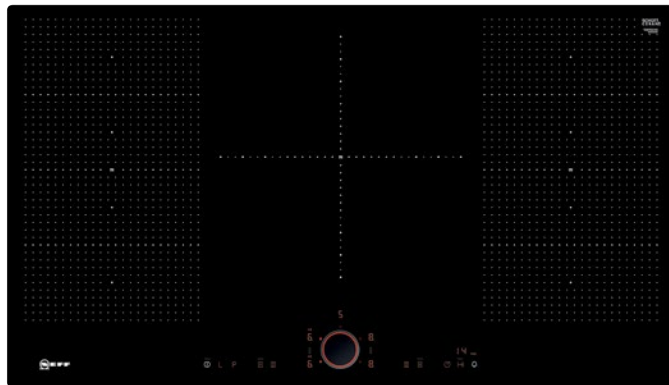
- Afișaj electronic al treptelor de putere
- Timer cu deconectare pentru fiecare zonă de gătit
- Timer cu semnal sonor și funcție cronometru
- Funcție PowerBoost pentru toate zonele de gătit
- PanBoost-funcție pentru încălzire rapidă tigăi, cu deconectare automată
- PowerMove-zona frontală pentru încălzire rapidă, zona de mijloc pentru gătire și zona din spate pentru menținere la cald
- Funcție de pauză pentru panoul de control (blocare pentru curățare)
- FryingSensor-senzor de prăjire cu 5 setări de temperatură
- Detectarea automată a vaselor
- Indicator de căldură reziduală în 2 trepte, pentru fiecare zonă de gătit
- Sistem de protecție împotriva accesului copiilor
- Deconectare automată de siguranță
- PowerManagement-funcție de limitare a puterii maxim consumate

DETALII TEHNICE

- Putere conectată: 7,4 kW
- Grosime minimă blat de lucru: 30mm
- Dimensiuni aparat (ÎxLxA) (mm): 56x892x342
- Dimensiuni nișă (ÎxLxA) (mm): 56x880x330

T59PS51X0

Plită vitroceramică FlexInduction, 90 cm, Control TwistPad® Fire

**ZONE DE GĂTIT**

- 5 zone de gătit cu inducție, din care 2 zone extinse FlexInduction și 1 zonă mare de 32 cm

DESIGN

- Sticlă vitroceramică
- Design plat fără ramă, cu posibilitate de montaj FiloTop-încorporare la nivelul blatului
- Control TwistPad® Fire - buton de control magnetic, detașabil, cu funcție de iluminare

CONFORT

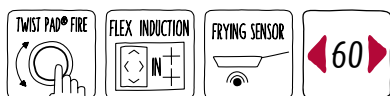
- Afișaj electronic al treptelor de putere
- Timer cu deconectare pentru fiecare zonă de gătit
- Timer cu semnal sonor și funcție cronometru
- Funcție PowerBoost pentru toate zonele de gătit
- PanBoost-funcție pentru încălzire rapidă tigăi, cu deconectare automată
- PowerMove-zona frontală pentru încălzire rapidă, zona de mijloc pentru gătire și zona din spate pentru menținere la cald
- Funcție de pauză pentru panoul de control (blocare pentru curățare)
- FryingSensor-senzor de prăjire cu 5 setări de temperatură
- Detectarea automată a vaselor
- Indicator de căldură reziduală în 2 trepte, pentru fiecare zonă de gătit
- Sistem de protecție împotriva accesului copiilor
- Deconectare automată de siguranță
- PowerManagement-funcție de limitare a puterii maxim consumate

DETALII TEHNICE

- Putere conectată: 11,1 kW
- Grosime minimă blat de lucru: 30 mm
- Dimensiuni aparat (ÎxLxA) (mm): 56x892x512
- Dimensiuni nișă (ÎxLxA) (mm): 880x500

T66PS61X0

Plită vitroceramică FlexInduction, 60 cm, Control TwistPad® Fire

**ZONE DE GĂTIT**

- 4 zone de gătit cu inducție, dintre care 2 zone extinse FlexInduction

DESIGN

- Sticlă vitroceramică
- Design plat fără ramă, cu posibilitate de montaj FiloTop-încorporare la nivelul blatului
- Control TwistPad® Fire - buton de control magnetic, detașabil, cu funcție de iluminare

CONFORT

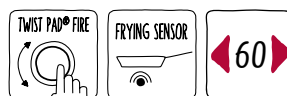
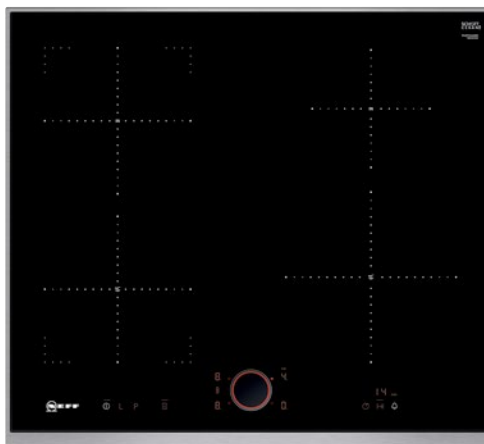
- Afișaj electronic al treptelor de putere
- Timer cu deconectare pentru fiecare zonă de gătit
- Timer cu semnal sonor și cronometru
- Funcție PowerBoost pentru toate zonele de gătit
- PanBoost-funcție pentru încălzire rapidă tigăi, cu deconectare automată
- PowerTransfer-transfer automat ale treptelor de putere între diferite zone de gătit
- PowerMove-zona frontală pentru încălzire rapidă, zona de mijloc pentru gătire și zona din spate pentru menținere la cald
- Funcție de pauză pentru panoul de control (blocare pentru curățare)
- FryingSensor-senzor de prăjire cu 5 setări de temperatură
- Detectarea automată a vaselor
- Indicator de căldură reziduală în 2 trepte, pentru fiecare zonă de gătit
- Sistem de protecție împotriva accesului copiilor
- Deconectare automată de siguranță
- PowerManagement-funcție de limitare a puterii maxim consumate

DETALII TEHNICE

- Putere conectată: 7,4 kW
- Grosime minimă blat de lucru: 30 mm
- Dimensiuni aparat (ÎxLxA) (mm): 55x606x546
- Dimensiuni nișă (ÎxLxA) (mm): 55x560-560x490-500

T46TS44N0

Plită vitroceramică cu inducție, 60 cm, Control TwistPad® Fire

**ZONE DE GĂTIT**

- 4 zone de gătit prin inducție, CombiZone-mai multă flexibilitate prin combinarea a două zone de gătit

DESIGN

- Sticlă vitroceramică
- Ramă din inox
- Control TwistPad® Fire - buton de control magnetic, detașabil, cu funcție de iluminare

CONFORT

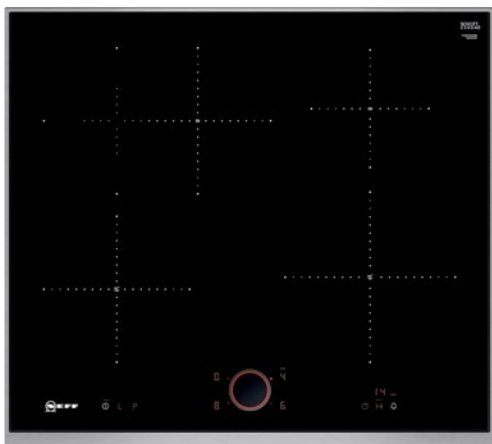
- Afișaj electronic al treptelor de putere
- Timer cu deconectare pentru fiecare zonă de gătit
- Timer cu semnal sonor și funcție cronometru
- Funcție PowerBoost pentru toate zonele de gătit
- PanBoost-funcție pentru încălzire rapidă tigăi, cu deconectare automată
- Funcție de pauză pentru panoul de control (blocare pentru curățare)
- FryingSensor-senzor de prăjire cu 5 setări de temperatură
- Detectarea automată a vaselor
- Indicator de căldură reziduală în 2 trepte, pentru fiecare zonă de gătit
- Sistem de protecție împotriva accesului copiilor
- Deconectare automată de siguranță
- PowerManagement-funcție de limitare a puterii maxim consumate
- Posibilitate de montaj alături de alte plite Domino sau plite ceramice de 60, 80 sau 90 cm

DETALII TEHNICE

- Putere conectată: 7,4 kW
- Grosime minimă blat de lucru: 30 mm
- Dimensiuni aparat (ÎxLxA) (mm): 55x606x546
- Dimensiuni nișă (ÎxLxA) (mm): 55x560-560x490-500

T46TS61N0

Plită vitroceramică cu inducție, 60 cm, Control TwistPad® Fire

**ZONE DE GĂTIT**

- 4 zone de gătit prin inducție, dintre care 1 zonă de gătit extinsă

DESIGN

- Sticlă vitroceramică
- Ramă din inox
- Control TwistPad® Fire - buton de control magnetic, detașabil, cu funcție de iluminare

CONFORT

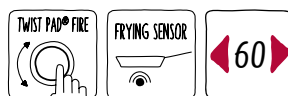

- Afișaj electronic al treptelor de putere
- Timer cu deconectare pentru fiecare zonă de gătit
- Timer cu semnal sonor și funcție cronometru
- Funcție PowerBoost pentru toate zonele de gătit
- PanBoost-funcție pentru încălzire rapidă tigăi, cu deconectare automată
- Funcție de pauză pentru panoul de control (blocare pentru curățare)
- FryingSensor-senzor de prăjire cu 5 setări de temperatură
- Detectarea automată a vaselor
- Indicator de căldură reziduală în 2 trepte, pentru fiecare zonă de gătit
- Sistem de protecție împotriva accesului copiilor
- Deconectare automată de siguranță
- PowerManagement-funcție de limitare a puterii maxim consumate

DETALII TEHNICE

- Putere conectată: 7,4 kW
- Grosime minimă blat de lucru: 30 mm
- Dimensiuni aparat (ÎxLxA) (mm): 55x606x546
- Dimensiuni nișă (ÎxLxA) (mm): 55x560-560x490-500

T46TS31N0

Plită vitroceramică cu inducție, 60 cm, Control TwistPad® Fire

**ZONE DE GĂTIT**

- 3 zone de gătit prin inducție, dintre care 1 zonă mare de 32 cm

DESIGN

- Sticlă vitroceramică
- Ramă din inox
- Control TwistPad® Fire - buton de control magnetic, detașabil, cu funcție de iluminare

CONFORT

- Afișaj electronic al treptelor de putere
- Timer cu deconectare pentru fiecare zonă de gătit
- Timer cu semnal sonor și funcție cronometru
- Funcție PowerBoost pentru toate zonele de gătit
- PanBoost-funcție pentru încălzire rapidă tigăi, cu deconectare automată
- Funcție de pauză pentru panoul de control (blocare pentru curățare)
- FryingSensor-senzor de prăjire cu 5 setări de temperatură
- Detectarea automată a vaselor
- Indicator de căldură reziduală în 2 trepte, pentru fiecare zonă de gătit
- Sistem de protecție împotriva accesului copiilor
- Deconectare automată de siguranță
- PowerManagement-funcție de limitare a puterii maxim consumate

DETALII TEHNICE

- Putere conectată: 7,4 kW
- Grosime minimă blat de lucru: 30 mm
- Dimensiuni aparat (ÎxLxA) (mm): 55x606x546
- Dimensiuni nișă (ÎxLxA) (mm): 55x560-560x490-500

T16TS78N0

Plită vitroceramică radiantă, 60 cm, Control TwistPad® Fire

**ZONE DE GĂTIT**

- 4 zone de gătit, dintre care 1 CombiZone și 1 zonă cu dublu circuit

DESIGN

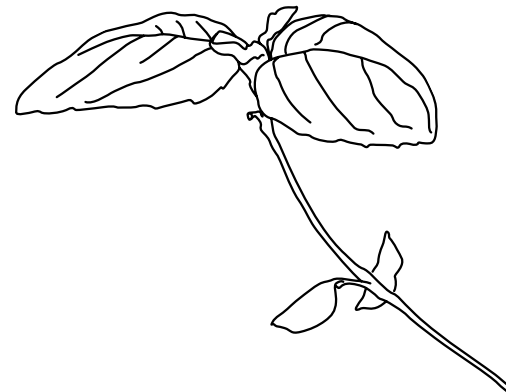
- Sticlă vitroceramică
- Ramă din inox
- Control TwistPad® Fire - buton de control magnetic, detașabil, cu funcție de iluminare

CONFORT

- Afișaj electronic al treptelor de putere
- Timer cu deconectare pentru fiecare zonă de gătit
- Timer cu semnal sonor și funcție cronometru
- PotBoost-funcție pentru încălzire rapidă cratițe
- FryingSensor-senzor de prăjire cu 5 setări de temperatură
- Funcție de menținere caldă a preparatelor
- Indicator de căldură reziduală în 2 trepte, pentru fiecare zonă de gătit
- Sistem de protecție împotriva accesului copiilor
- Deconectare automată de siguranță

DETALII TEHNICE

- Putere conectată: 7 kW
- Grosime minimă blat de lucru: 20 mm
- Dimensiuni aparat (ÎxLxA) (mm): 43x606x546
- Dimensiuni nișă (ÎxLxA) (mm): 43x560x500



CUM ȚI-AR PLĂCEA SĂ GĂTEȘTI?



Cu plitele Domino de la NEFF, opțiunile sunt nelimitate

Uneori, doar un design personalizat se potrivește. Aici e punctul forte al plitelor Domino. Opțiunea Domino permite conectarea mai multor tipuri de plite într-una singură, pentru o experiență unică în bucătărie. Poți combina plita pe gaz cu plită ceramică, plita FlexInduction și plita Teppan Yaki. Poți chiar să combini o plită de mărime normală cu una Domino, ca un extra spațiu de gătit mâncărurile mai speciale.



PLITE DOMINO

NEFF

N74TD00N0

Plită Teppan Yaki, 40 cm



ZONE DE GĂTIT

- Zonă mare din inox pentru gătire, cu posibilitate de utilizare la jumătate

DESIGN

- Sticlă vitroceramică
- Ramă din inox
- Panou de comandă TouchControl
- Capac de protecție din sticlă vitroceramică

CONFORT

- Afișaj electronic al treptelor de putere
- Control ușor prin sistemul TouchControl
- Timer cu deconectare pentru fiecare zonă de gătit
- Timer cu semnal sonor și funcție cronometru
- Funcție Restart-recuperare setări la oprirea accidentală a plitei
- Temperatură reglabilă în intervalul 140-240°C
- Treaptă specială pentru menținere caldă alimente (70°C)
- Treaptă specială pentru curățare (40°C)
- Funcție de pauză pentru panoul de control (blocare pentru curățare)
- Indicator de căldură reziduală în 2 trepte, pentru fiecare zonă de gătit
- Deconectare automată de siguranță
- Sistem de protecție împotriva accesului copiilor
- Opțiune pentru afișare consum de energie la terminarea procesului de gătire
- 2 spatule incluse


DETALII TEHNICE

- Putere conectată: 1,9 kW
- Grosime minimă blat de lucru: 30 mm
- Dimensiuni aparat (ÎxLxA) (mm): 90x396x546
- Dimensiuni nișă (ÎxLxA) (mm): 360x490-501

NEFF

N63TK00N0

Lava Grill, 30 cm



ZONE DE GĂTIT

- Zonă mare din inox pentru gătire cu rocă vulcanică sau în baie de aburi

DESIGN

- Sticlă vitroceramică
- Ramă din inox
- Buton de control pentru operare confortabilă
- Capac de protecție din sticlă vitroceramică

CONFORT


- 1 element de încălzire rabatabil, cu putere variabilă până la 2,4 kW
- Două posibilități de utilizare pentru lava grill – gătire cu rocă vulcanică sau gătire în baie de aburi
- Valvă de evacuare/scurgere cu robinet
- 9 trepte de putere

DETALII TEHNICE

- Putere conectată: 2,4 kW
- Grosime minimă blat de lucru: 30 mm
- Dimensiuni aparat (ÎxLxA) (mm): 234x306x546
- Dimensiuni nișă (ÎxLxA) (mm): 270x490-500

N43TD20N0

Plită cu inducție, suprafață vitroceramică, 30 cm



ZONE DE GĂTIT

- 2 zone de gătit prin inducție

DESIGN

- Sticlă vitroceramică
- Ramă din inox
- Panou de comandă TouchControl

CONFORT

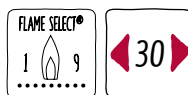
- Afișaj electronic al treptelor de putere
- Funcție PowerBoost pentru toate zonele de gătit
- 17 trepte de putere
- Detectarea automată a vaselor
- Deconectare automată de siguranță
- Funcție de pauză pentru panoul de control (blocare pentru curățare)
- Timer cu deconectare pentru fiecare zonă de gătit
- Timer cu semnal sonor
- Sistem de protecție împotriva accesului copiilor
- Indicator de căldură reziduală în 2 trepte, pentru fiecare zonă de gătit
- Posibilitate de montaj alături de alte plite Domino sau plite ceramice de 60, 80 sau 90 cm

DETALII TEHNICE

- Putere conectată: 3,7 kW
- Grosime minimă blat de lucru: 30 mm
- Dimensiuni aparat (ÎxLxA) (mm): 51x306x546
- Dimensiuni nișă (ÎxLxA) (mm): 51x270x490-500

N23TA19N0

Plită pe gaz, suprafață vitroceramică, 30 cm



ZONE DE GĂTIT

- 1 arzător WOK cu dublu circuit: 6 kW

DESIGN

- Sticlă vitroceramică
- Ramă din inox
- Buton ergonomic tip baionetă
- Suport din fontă

CONFORT

- Afișaj electronic al treptelor de putere
- **FlameSelect®**: reglarea precisă a intensității în 9 trepte
- Aprindere la 1 singură mână
- Indicator de căldură reziduală
- Siguranță (termoelectrică) cu supravegherea flăcării
- Presetat pentru gaz natural (20 mbar)
- Duze pentru GPL (28-30/37 mbar) incluse
- Accesorii incluse: 1 x grătar suplimentar pentru arzător WOK

DETALII TEHNICE


- Putere maximă conectată: 6 kW
- Grosime minimă blat de lucru: 30 mm
- Dimensiuni aparat (ÎxLxA) (mm): 45x306x546
- Dimensiuni nișă (ÎxLxA) (mm): 45x270x490-500

PLITE DOMINO

NEFF

N13TD26N0

Plită radiantă, suprafață vitroceramică, 30 cm



ZONE DE GĂTIT

- 2 zone de gătit, dintre care 1 zonă cu dublu circuit

DESIGN

- Sticlă vitroceramică
- Ramă din inox
- Panou de comandă TouchControl

CONFORT

- Afișaj electronic al treptelor de putere
- Funcție Restart-recuperare setări la oprirea accidentală a plitei
- PotBoost: încălzire rapidă tigăi
- 17 trepte de putere
- Funcție de menținere caldă a preparatelor
- Deconectare automată de siguranță
- Funcție de pauză pentru panoul de control (blocare pentru curățare)
- Timer cu deconectare pentru fiecare zonă de gătit
- Timer cu semnal sonor
- Sistem de protecție împotriva accesului copiilor
- Indicator de căldură reziduală în 2 trepte, pentru fiecare zonă de gătit
- Opțiune pentru afișare consum de energie la terminarea procesului de gătit


DETALII TEHNICE

- Putere conectată: 3,5 kW
- Grosime minimă blat de lucru: 20 mm
- Dimensiuni aparat (ÎxLxA) (mm): 37x306x546
- Dimensiuni nișă (ÎxLxA) (mm): 37x490-500

NEFF

N23TA29N0

Plită pe gaz, suprafață vitroceramică, 30 cm



ZONE DE GĂTIT

- 2 arzătoare pe gaz, dintre care:
 - 1 arzător mare: 2,8 kW
 - 1 arzător normal: 1,9 kW

DESIGN

- Sticlă vitroceramică
- Ramă din inox
- Butoane ergonomice tip baionetă
- Suport din fontă

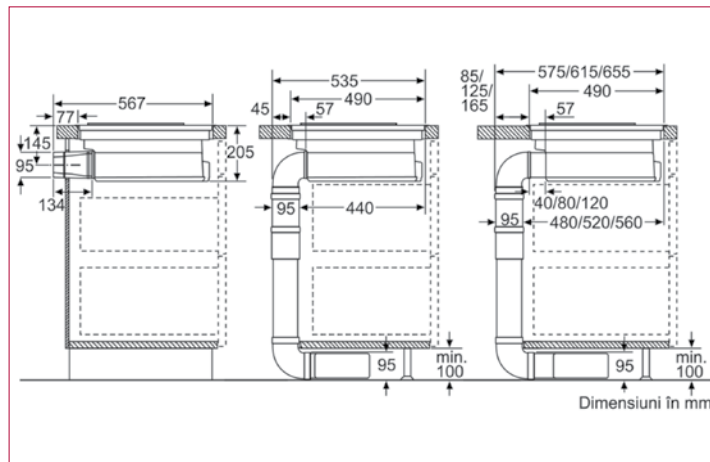
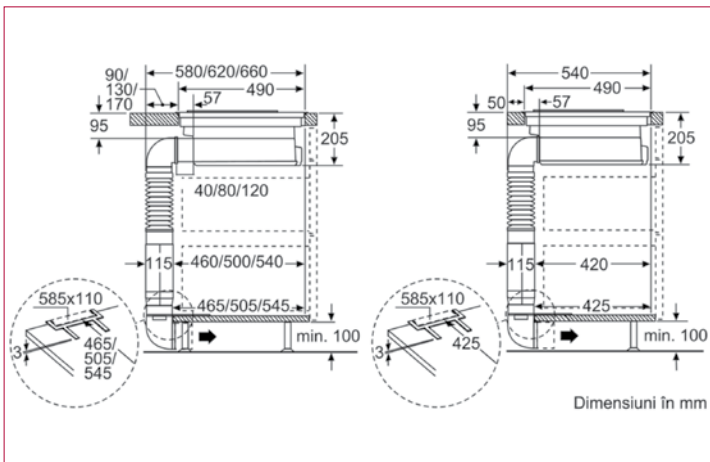
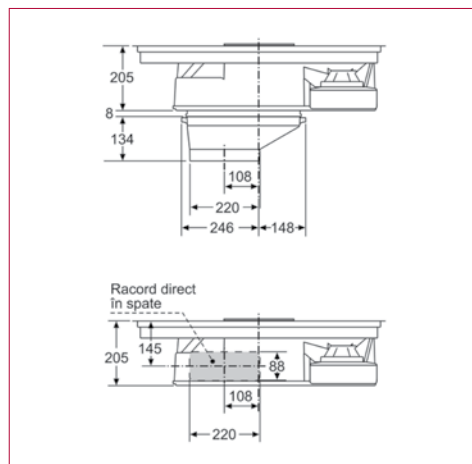
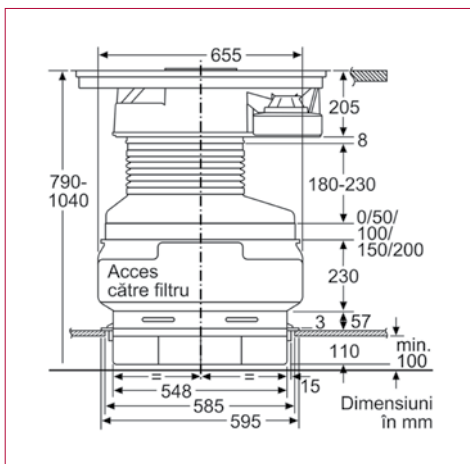
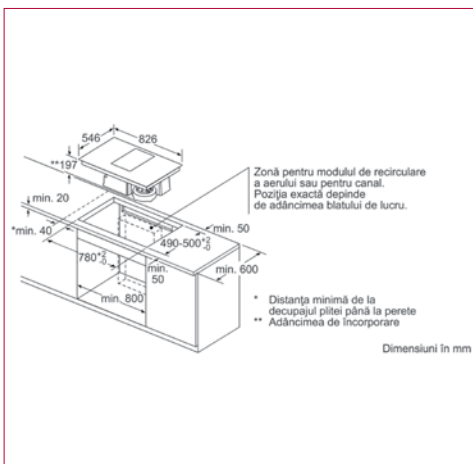
CONFORT

- **FlameSelect®**: reglarea precisă a intensității în 9 trepte
- Aprindere la 1 singură mână
- Afișaj electronic
- Indicator de căldură reziduală
- Siguranță (termoelectrică) cu supravegherea flăcării
- Presetat pentru gaz natural (20 mbar)
- Duze pentru GPL (28-30/37 mbar) incluse

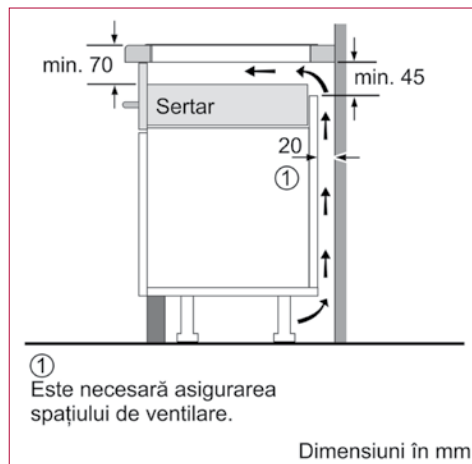
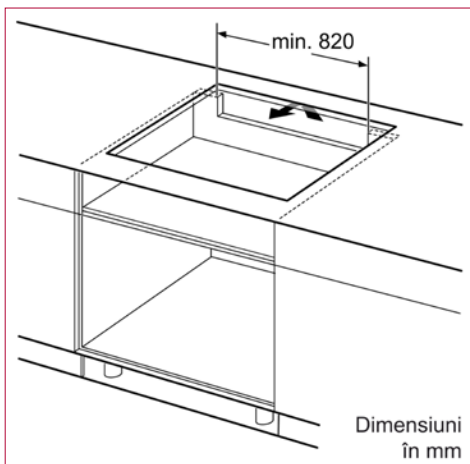
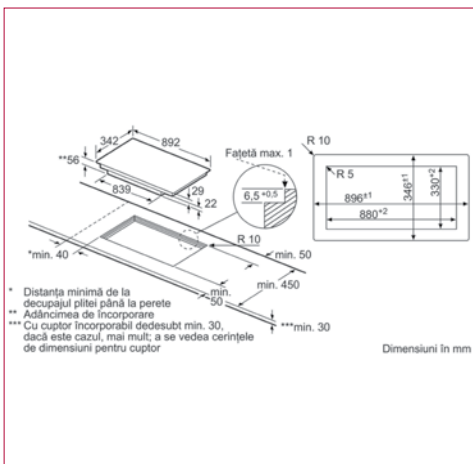
DETALII TEHNICE

- Putere maximă conectată: 4,7 kW
- Grosime minimă blat de lucru: 30 mm
- Dimensiuni aparat (ÎxLxA) (mm): 45x306x546
- Dimensiuni nișă (ÎxLxA) (mm): 45x270x490-500

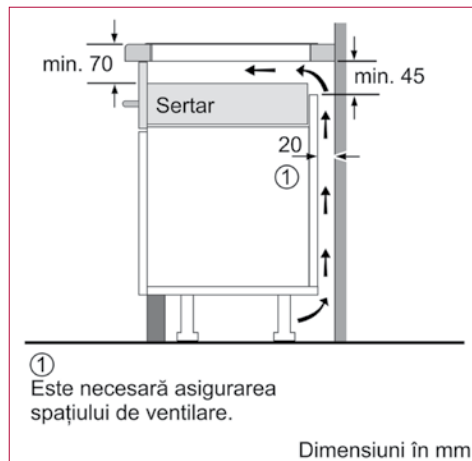
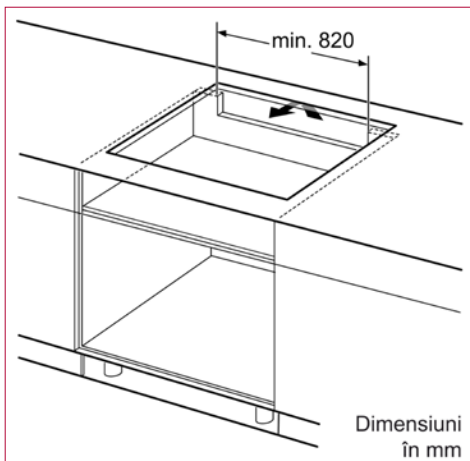
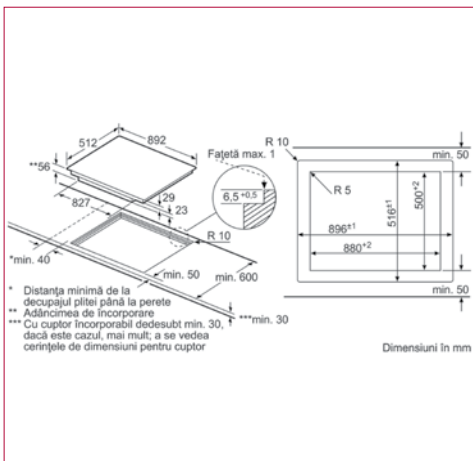
T58TS6BN0



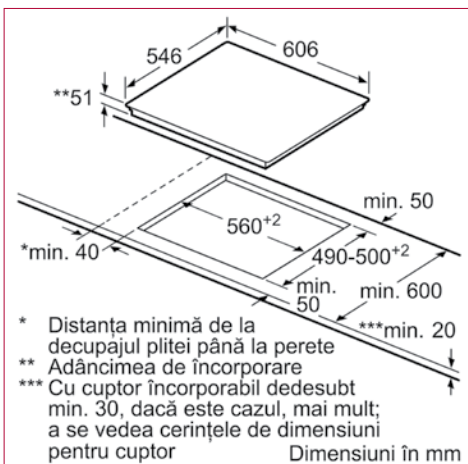
T50PS31X0



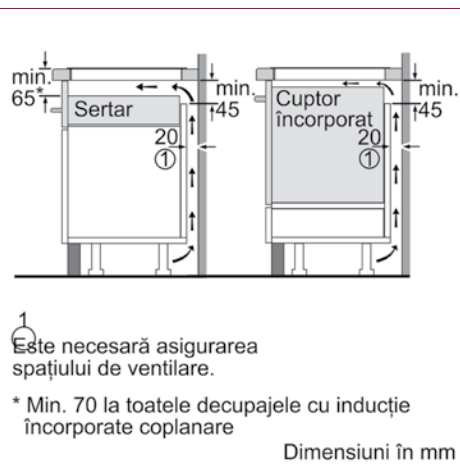
T59PS51X0



T46TS31N0_T46TS44N0_T46TS61N0

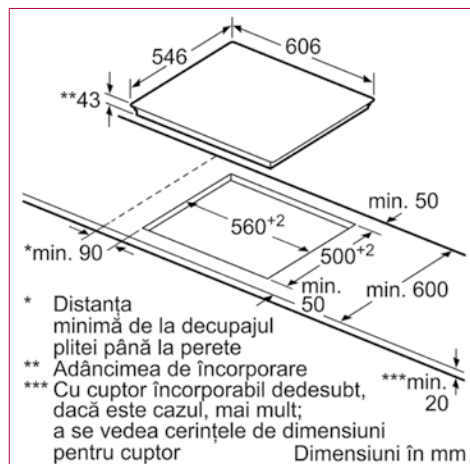


* Distanța minimă de la decupajul plitei până la perete
 ** Adâncimea de încorporare
 *** Cu cuptor încorporabil dedesubt min. 30, dacă este cazul, mai mult; a se vedea cerințele de dimensiuni pentru cuptor
 Dimensiuni în mm



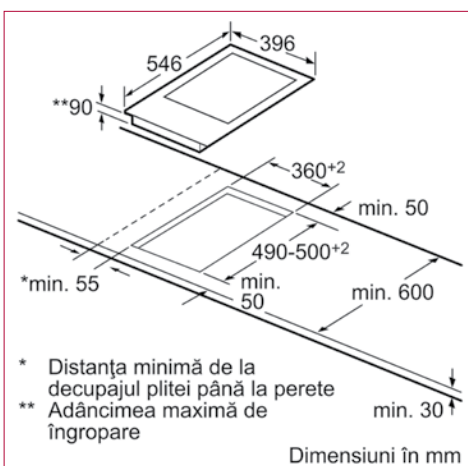
Este necesară asigurarea spațiului de ventilare.
 * Min. 70 la toatele decupajele cu inducție încorporate coplanare
 Dimensiuni în mm

T16TS78N0



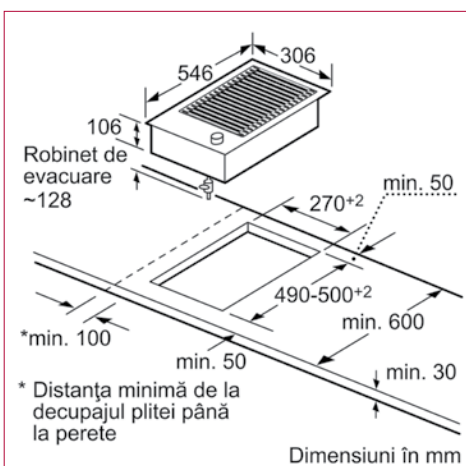
* Distanța minimă de la decupajul plitei până la perete
 ** Adâncimea de încorporare
 *** Cu cuptor încorporabil dedesubt, dacă este cazul, mai mult; a se vedea cerințele de dimensiuni pentru cuptor
 Dimensiuni în mm

N74TD00N0



* Distanța minimă de la decupajul plitei până la perete
 ** Adâncimea maximă de îngropare
 Dimensiuni în mm

N63TK00N0



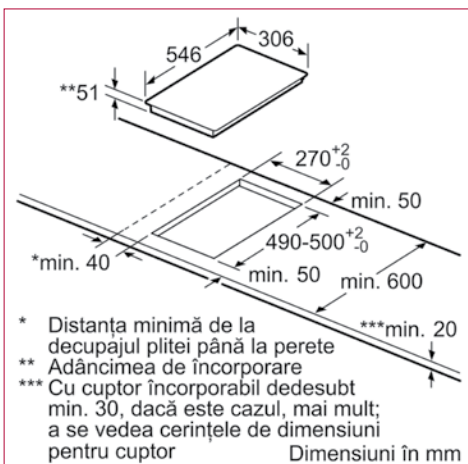
* Distanța minimă de la decupajul plitei până la perete
 Dimensiuni în mm

Possibilități de combinare în domino cu dimensiunile respective ale aparatelor și decupajelor

Tipul de lățime: 30 40 60 70 80 90
 Lățimea aparatului: 306 396 606 708 826 918

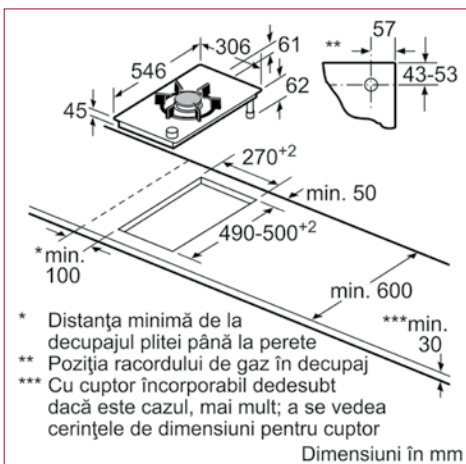
	A	B	C	D	L	X
2x30	306	306	-	-	612	576
1x30, 1x40	306	396	-	-	702	666
1x30, 1x60	306	606	-	-	912	876
1x30, 1x70	306	708	-	-	1014	978
1x30, 1x80	306	826	-	-	1132	1096
1x30, 1x90	306	918	-	-	1224	1188
2x40	396	396	-	-	792	756
1x40, 1x60	396	606	-	-	1002	966
1x40, 1x70	396	708	-	-	1104	1068
1x40, 1x80	396	826	-	-	1222	1186
1x40, 1x90	396	918	-	-	1314	1278
3x30	306	306	306	-	918	882
2x30, 1x40	306	306	396	-	1008	972
2x30, 1x60	306	306	606	-	1218	1182
2x30, 1x70	306	306	708	-	1320	1284
2x30, 1x80	306	306	826	-	1438	1402
2x30, 1x90	306	306	918	-	1530	1494
1x30, 2x40	306	396	396	-	1098	1062
1x30, 1x40, 1x60	306	396	606	-	1308	1272
1x30, 1x40, 1x80	306	396	826	-	1528	1492
1x30, 1x40, 1x90	306	396	918	-	1620	1584
3x40	396	396	396	-	1188	1152
2x40, 1x60	396	396	606	-	1398	1362
1x30, 1x40, 1x70	306	396	708	-	1410	1374
4x30	306	306	306	306	1224	1188
3x30, 1x40	306	306	306	396	1314	1278
2x30, 2x40	306	306	396	396	1404	1368
1x30, 3x40	306	396	396	396	1494	1458

N43TD20N0

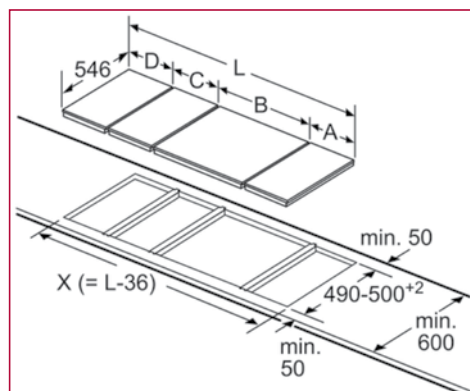


* Distanța minimă de la decupajul plitei până la perete
 ** Adâncimea de încorporare
 *** Cu cuptor încorporabil dedesubt min. 30, dacă este cazul, mai mult; a se vedea cerințele de dimensiuni pentru cuptor
 Dimensiuni în mm

N23TA19N0



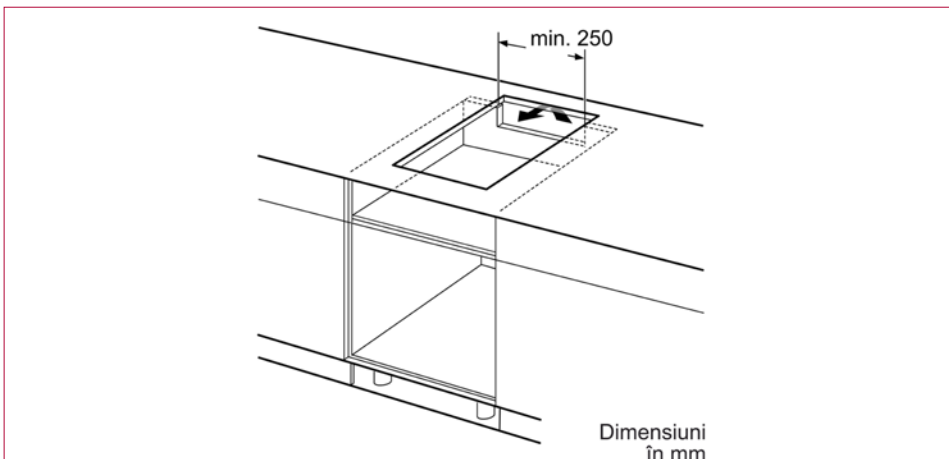
* Distanța minimă de la decupajul plitei până la perete
 ** Poziția racordului de gaz în decupaj
 *** Cu cuptor încorporabil dedesubt dacă este cazul, mai mult; a se vedea cerințele de dimensiuni pentru cuptor
 Dimensiuni în mm



La montarea mai multor elemente alăturate sunt necesare de asemenea mai multe seturi de montaj (Z9914X0).

Dimensiunile decupajului (X) în funcție de combinație vezi tabelul:

Dimensiuni în mm



Dimensiuni în mm



UN MOTIV BUN
PENTRU A ALEGE
PLITELE PE GAZ NEFF:
FLACĂRA.



PLITE PE GAZ



REDESCOPERĂ PLITA PE GAZ



Originalul modernizat

Gătitul pe gaz este o metodă testată și verificată. Fiabilitatea, viteza de reacție și versatilitatea acestui mod de a găti au câștigat loialitatea bucătarilor amatori și profesioniști deopotrivă. Noua noastră gamă de plite pe gaz dispune acum de FlameSelect®, o tehnologie inovatoare care îți oferă mai multe opțiuni de comandă, pentru a selecta cu precizie intensitatea flăcării, indiferent de preparatele pe care le gătești.




AFIȘAJUL TREPTELOR DE PUTERE

Unele plite pe gaz sunt prevăzute cu o serie de caracteristici întâlnite mai degrabă la plitele ceramice. Inclusiv un afișaj cu LED. Indicatorul de căldură reziduală te informează dacă există căldură reziduală pe suprafața plitei. De asemenea, în cazul prezenței unei probleme la un arzător, indicatoarele luminoase acționează ca lumini de avertizare.

ARZĂTOR WOK

Secretul chinezesc al prăjirii în baie de ulei este combinația dintre căldură și viteză. Arzătorul nostru wok este unul dintre cele mai puternice de pe piață, cu o putere de 6,0 kW.





**FLAME SELECT
PREPARAREA CU GAZ
NU A FOST NICIODATĂ
MAI PRECISĂ**

Gătește totul la perfecție cu cele 9 niveluri ale sistemului FlameSelect®. Cu acest sistem, controlezi cu precizie intensitatea flăcării și o adaptezi la mâncarea pe care o prepari. Pentru prima dată, gătitul cu gaz este la fel de precis ca gătitul pe o plită electrică.

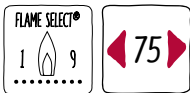



PLITE GAZ

NEFF COLLECTION®

T27TA69N0

Plită pe gaz, suprafață vitroceramică, 75 cm



ZONE DE GĂTIT

- 5 arzătoare pe gaz dintre care:
 - 1 arzător WOK cu dublu circuit: 4,2 kW
 - 1 arzător mare: 2,8 kW
 - 2 arzătoare normale: 1,9 kW
 - 1 arzător economic: 1,1 kW

DESIGN

- Sticlă vitroceramică
- Ramă din inox
- Suport din fontă

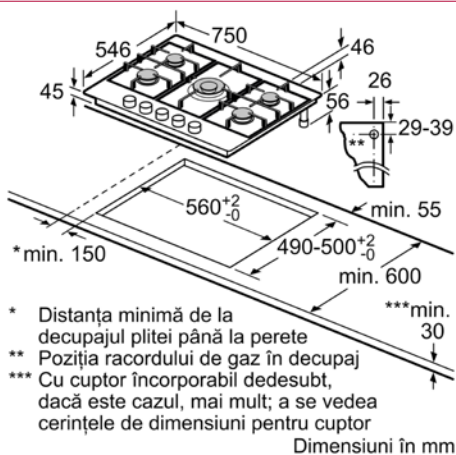
CONFORT

- **FlameSelect®**: reglarea precisă a intensității în 9 trepte
- Aprindere la 1 singură mână
- Afișaj electronic al treptelor de putere
- Indicator de căldură reziduală în 5 trepte
- Siguranță (termoelectrică) cu supravegherea flăcării
- Presetat pentru gaz natural (20 mbar)
- Duze pentru GPL (28-30/37 mbar) incluse
- Accesorii incluse: 1 x grătar suplimentar pentru arzător WOK

DETALII TEHNICE

- Putere maximă conectată gaz: 7,7 kW
- Dimensiuni aparat (ÎxLxA) (mm): 45x750x546
- Dimensiuni nișă (ÎxLxA) (mm): 45x560-562x490-502

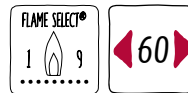
T27TA69N0



NEFF COLLECTION®

T26TA49N0

Plită pe gaz, suprafață vitroceramică, 60 cm



ZONE DE GĂTIT

- 4 arzătoare pe gaz dintre care:
 - 1 arzător mare: 2,8 kW
 - 2 arzătoare normale: 1,9 kW
 - 1 arzător economic: 1,1 kW

DESIGN

- Sticlă vitroceramică
- Ramă din inox
- Suporturi din fontă

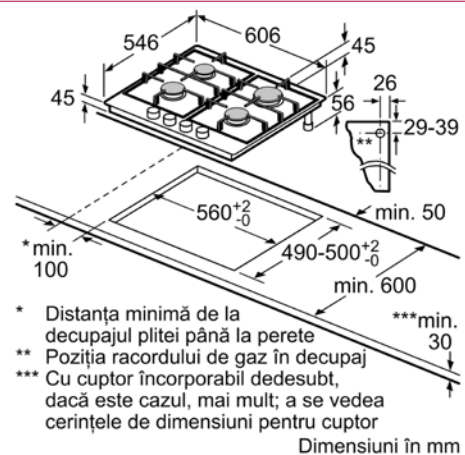
CONFORT

- **FlameSelect®**: reglarea precisă a intensității în 9 trepte
- Aprindere la 1 singură mână
- Afișaj electronic al treptelor de putere
- Indicator de căldură reziduală în 4 trepte
- Siguranță (termoelectrică) cu supravegherea flăcării
- Presetat pentru gaz natural (20 mbar)
- Duze pentru GPL (28-30/37 mbar) incluse

DETALII TEHNICE

- Putere maximă conectată gaz: 7,7 kW
- Dimensiuni aparat (ÎxLxA) (mm): 45x606x546
- Dimensiuni nișă (ÎxLxA) (mm): 45x560-562x490-502

T26TA49N0







UN MOTIV BUN
PENTRU A ALEGE HOTELE NEFF:
PERSISTĂ NUMAI MIROSURILE DELICIOASE.



HOTE





HOTELE NEFF

Detaliul care completează bucătăria perfectă

Hotele NEFF sunt proiectate pentru a satisface exigențele oricărui pasionat de gătit. Sunt eficiente, silențioase și echipate cu iluminat ambiental. Iar designul și poziționarea hotei tale se vor adapta perfect la spațiul bucătăriei tale.



Hote design plat

Hotele noastre subțiri cu design plat aduc un plus de eleganță bucătăriei tale și se combină perfect cu gama de plite cu inducție și vitroceramice. Sclipirile de inspirație nu rămân în eter, pentru că le poți nota pe suprafața hotei. Iar suportul magnetic te ajută să păstrezi articole decupate sau cărți poștale. Sau poate deveni un raft excelent pentru cărțile tale de bucate.



Hote cu design înclinat

Hotele decorative cu design înclinat sunt soluția ideală pentru multe bucătării. Silențioase și totuși puternice, hotele noastre din sticlă neagră se potrivesc de minune cu gama de cuptoare și plite electrice NEFF.



Hote cub

Hotele noastre cubice ies în evidență fără a ocupa prea mult spațiu. Cu linii elegante și design simplu, această hotă desăvârșește orice bucătărie contemporană.



ALEGE HOTA CARE ȚI SE POTRIVEȘTE

Ce fel de hotă ți-ar trebui în bucătăria ta elegantă? În gama de hote de la NEFF, o găsești pe cea care se potrivește cel mai bine, indiferent de poziționare. Alege dintre spectaculoasa Creative Slim, pentru un plus de creativitate în bucătărie, hota din sticlă înclinată sau cea cubică, garantată să atragă privirile, hota încorporabilă, pentru flexibilitate maximă și hota telescopică, decorativă și integrată, pentru un finisaj elegant.



Hote telescopice

În bucătăriile mici, unde fiecare centimetru pătrat contează, aceste hote se simt în largul lor. Se potrivesc cu ușurință într-un dulap superior, iar atunci când începi să gătești trebuie doar să extragi hota, și aceasta este pregătită să elimine fumul și mirosurile.



Hote încorporabile în blat

O hotă încorporabilă în blat este piesa de rezistență a unei bucătării fără compromis. Bucură-te de mai multă libertate în fiecare moment cu hota care se integrează perfect, pentru o combinație ideală între performanță și eleganță.



Hote complet încorporabile

Aceste hote arată ca și cum ar face parte din mobilier. Ascunse în spatele ușii unui dulap de bucătărie, acestea se extrag numai atunci când este necesar. Aproape invizibilă, și totuși pregătită să lucreze din greu.

FĂ CUNOȘTINȚĂ CU NOUA NOASTRĂ HOTĂ CREATIVĂ



Gătitul creativ nu e doar despre mâncare

Când bucătăria este spațiul tău de desfășurare, hota trebuie să se conformeze cerințelor tale. Noua noastră hotă Creative Slim permite schimbarea continuă a stilului și ambientului, datorită culorilor care se armonizează perfect cu starea ta de spirit.


Șșșt!

Miștile creative nu vor să fie deranjate!
Datorită izolației acustice speciale, hotele Creative Slim sunt atât de silențioase încât te poți bucura de sfârșiala cepei din tigaie.

Nu trebuie decât să tragi panoul pentru a activa fluxul de aer.

Filtrele de recirculare se achiziționează separat.

Butoane de comandă integrate




Hota poate fi controlată de la plită: astfel, dacă dorești să preiei controlul, vei avea comenzile la îndemână pe suprafața plitei.



AmbientLight

Conferă bucătăriei tale lumina care se potrivește cel mai bine. Ai până la 31 de culori la dispoziție.

HOTE ÎNCORPORABILE



Nu vei mai avea probleme cu aburul și mirosurile în bucătărie

Indiferent cu ce vei dori să combini plita Domino, hotele încorporabile de la NEFF sunt proiectate pentru a se încadra perfect între zonele de gătit, pentru un aspect elegant și minimalist. Acestea sunt proiectate pentru a le oferi flexibilitate maximă pasionaților de gătit cu instincte creative, datorită sistemului de extracție care poate face față oricăror condiții. De la frigerea pe plite cu inducție și până la prăjirea pe plite Teppan Yaki, aburii și mirosurile neplăcute sunt extrase în mod eficient de o hotă centrală discretă.



CREEAZĂ UN LOC DE GĂTIT
UNIC, LA FEL CA TINE



I91VT44N0

Hotă încorporabilă în blat

**FUNCȚIONARE**

- Funcționare în regim de evacuare sau de recirculare
- Motor Efficient SilentDrive cu tehnologie BLDC
- 3 trepte de putere + 1 intensiv
- Treaptă Intensiv cu schimbare automată la o treaptă inferioară
- Funcție de operare cu oprire automată după 15 min

DESIGN

- Hotă încorporabilă în blat, cu posibilitate de montare între două plite Domino
- Design minimalist din inox cu panou de control din sticlă neagră

CONFORT

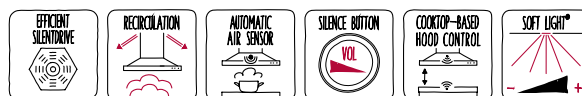
- Clasă de eficiență energetică: A+**
- Consum mediu de energie: 37,4 kWh/an**
- Clasă de eficiență la ventilare: A**
- Clasă de eficiență a filtrului de grăsime: C**
- Nivel zgomot (treaptă maxim normală): 67 dB**
- Capacitate de evacuare**: 540 m³/h; Treaptă Intensiv: 600 m³/h
- Indicator de saturare pentru filtru de grăsime și carbon
- Filtru de grăsime din metal
- Pentru montaj în mod recirculare este necesar kit de recirculare sau kit de recirculare CleanAir (accesorii opționale)***

DETALII TEHNICE*

- Putere motor: 145 W
- Lățime hotă: 110 mm
- Dimensiuni unitate hotă (LxA) (mm): 110x546
- Înălțime de montaj în blat: 156 mm

I38KHV2S0

Hotă neagră însulă cu design cub, 37 cm

**FUNCȚIONARE**

- Funcționare în regim de recirculare
- Motor Efficient SilentDrive cu tehnologie BLDC
- 3 trepte de putere + 2 intensiv
- Funcție de operare cu oprire automată după 10 min
- Treaptă Intensiv cu resetare automată la o treaptă inferioară după 6 min

DESIGN

- Hotă decorativă cu montare suspendată, deasupra unei insule de gătit
- Design cub

CONFORT

- Nivel zgomot (treaptă maxim normală): 69 dB**
- Funcție de reducere a nivelului de zgomot
- Capacitate de extracție în mod recirculare: la putere normală max.: 390 m³/h; Treaptă Intensiv: 510 m³/h
- Control electronic cu TouchControl și afișaj electronic (LED)
- Iluminare Softlight, cu 4 x 3W LED
- Funcție DimmLight-reducerea intensității luminoase
- Senzor pentru calitatea aerului, determină calitatea aerului și ajustează automat puterea de funcționare
- Filtru de grăsime din metal
- Indicator de saturare pentru filtru de grăsime și carbon
- Filtru de carbon CleanAir inclus
- Pachetul include: placă de fixare pe tavan, 4 șuruburi pentru montaj ușor, cablu cu lungime ajustabilă (20cm-100cm) cu sistem de fixare
- Poate fi controlată prin intermediul plitei (doar cu variante compatibile)

DETALII TEHNICE*

- Putere motor: 272 W
- Dimensiuni hotă (ÎxLxA) (mm): 501x370x377

D35KHV2S0

Hotă neagră cu design cub, 33 cm



FUNȚIONARE

- Funcționare în regim de recirculare
- Motor Efficient SilentDrive cu tehnologie BLDC
- 3 trepte de putere + 2 intensiv
- Treaptă Intensiv cu resetare automată la o treaptă inferioară după 6 min
- Funcție de operare cu oprire automată după 10 min

DESIGN

- Hotă decorativă cu montare pe perete
- Design cub

CONFORT

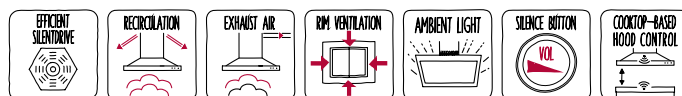
- Nivel zgomot (treaptă maxim normală): 67 dB**
- Funcție de reducere a nivelului de zgomot
- Capacitate de extracție în mod recirculare: la putere normală max.: 330 m³/h; Treaptă Intensiv: 400 m³/h
- Control electronic cu TouchControl și afișaj (LED)
- Iluminare Softlight, cu 2x3 W LED
- Funcție DimmLight-reducerea intensității luminoase
- Senzor pentru calitatea aerului, determină calitatea aerului și ajustează automat puterea de funcționare
- Filtru de grăsime din metal
- Indicator de saturare pentru filtru de grăsime și carbon
- Filtru de carbon CleanAir inclus
- Poate fi controlată prin intermediul plitei (doar cu variante compatibile)

DETALII TEHNICE*

- Putere motor: 146 W
- EasyMounting-sistem pentru instalare ușoară
- Dimensiuni hotă (ÎxLxA) (mm): 501x330x291

D95FRW1S0

Hotă neagră cu panou de sticlă, design plat, 90 cm



FUNȚIONARE

- Funcționare în regim de evacuare sau de recirculare
- 2 motoare Efficient SilentDrive cu tehnologie BLDC
- 3 trepte de putere + 2 intensiv
- Treaptă Intensiv cu resetare automată la o treaptă inferioară după 6 min
- Funcție de operare cu oprire automată după 10 min

DESIGN

- Hotă decorativă cu montare pe perete
- Design plat
- Suprafață din sticlă magnetică pe care se poate scrie sau desena, și suport pentru cartea de bucate

CONFORT

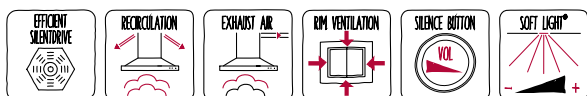
- Clasă de eficiență energetică: A**
- Clasă de eficiență la ventilare: A**
- Clasă de eficiență iluminare: A**
- Clasă de eficiență a filtrului de grăsime: B**
- Control electronic cu TouchControl și afișaj (LED)
- Nivel zgomot (treaptă maxim normală): 56 dB**
- Capacitate de evacuare* la putere normală max.: 420 m³/h; Treaptă Intensiv: 730 m³/h
- Control electronic cu TouchControl și afișaj (LED)
- RimVentilation-sistem de filtrare cu absorbție periferică
- Funcție de reducere a nivelului de zgomot
- Indicator de saturare pentru filtru de grăsime și carbon
- Funcție PowerBoost
- Funcție DimmLight-reducerea intensității luminoase
- Ambient light-iluminare personalizată cu variator de putere
- Iluminare Softlight, cu 2x 3W LED
- Senzor pentru calitatea aerului, determină calitatea aerului și ajustează automat puterea de funcționare
- Filtru de grăsime din metal
- Cu clapetă de retur
- Pentru montaj în mod recirculare este necesar kit de recirculare sau kit de recirculare CleanAir (accesorii opționale***)
- Poate fi controlată prin intermediul plitei (doar cu variante compatibile)

DETALII TEHNICE*

- Diametru burlan evacuare: 150 mm
- EasyMount: sistem ușor de fixare pe perete
- Putere motor: 150 W
- Nu este permisă utilizarea cu plite pe gaz

D95FMS1N0

Hotă neagră cu panou de sticlă, design plat, 90 cm

**FUNȚIONARE**

- Funcționare în regim de evacuare sau de recirculare
- 2 motoare Efficient SilentDrive cu tehnologie BLDC
- 3 trepte de putere + 2 intensiv
- Treaptă Intensiv cu resetare automată la o treaptă inferioară după 6 min
- Funcție de operare cu oprire automată după 10 min

DESIGN

- Hotă decorativă cu montare pe perete
- Design plat
- Paravan de sticlă: sticlă semi-transparentă neagră

CONFORT

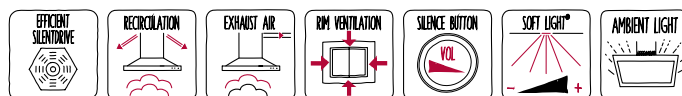
- Clasă de eficiență energetică: A**
- Clasă de eficiență la ventilare: A**
- Clasă de eficiență iluminare: A**
- Clasă de eficiență a filtrului de grăsime: B**
- Control electronic cu TouchControl și afișaj (LED)
- Nivel zgomot (treaptă maxim normală): 57 dB**
- Capacitate de evacuare* la putere normală max.: 410 m³/h; Treaptă Intensiv: 710 m³/h
- Control electronic cu TouchControl și afișaj (LED)
- RimVentilation-sistem de filtrare cu absorbție periferică
- Funcție de reducere a nivelului de zgomot
- Indicator de saturare pentru filtru de grăsime și carbon
- Funcție PowerBoost
- Funcție DimmLight-reducerea intensității luminoase
- Iluminare Softlight, cu 2x 1,5 W LED
- Filtru de grăsime din metal
- Pentru montaj în mod recirculare este necesar kit de recirculare sau kit de recirculare CleanAir (accesorii opționale***)

DETALII TEHNICE*

- Diametru burlan evacuare: 150 mm
- EasyMount: sistem ușor de fixare pe perete
- Putere motor: 143 W

D96IKW1S0

Hotă neagră cu panou de sticlă, design înclinat, 90 cm

**FUNȚIONARE**

- Funcționare în regim de evacuare sau de recirculare
- Motor Efficient SilentDrive cu tehnologie BLDC
- 3 trepte de putere + 2 intensiv
- Treaptă Intensiv cu resetare automată la o treaptă inferioară după 6 min
- Funcție de operare cu oprire automată după 10 min

DESIGN

- Hotă decorativă cu montare pe perete
- Design înclinat
- Paravan de sticlă: sticlă semi-transparentă neagră

CONFORT

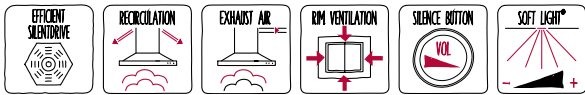
- Clasă de eficiență energetică: A+**
- Clasă de eficiență la ventilare: A**
- Clasă de eficiență iluminare: A**
- Clasă de eficiență a filtrului de grăsime: B**
- Control electronic cu TouchControl și afișaj (LED)
- Nivel zgomot (treaptă maxim normală): 54 dB**
- Capacitate de evacuare* la putere normală max.: 500 m³/h; Treaptă Intensiv: 840 m³/h
- Control electronic cu TouchControl și afișaj (LED)
- RimVentilation-sistem de filtrare cu absorbție periferică
- Funcție de reducere a nivelului de zgomot
- Indicator de saturare pentru filtru de grăsime și carbon
- Funcție PowerBoost
- Funcție DimmLight-reducerea intensității luminoase
- Ambient light-iluminare personalizată cu variator de putere
- Iluminare Softlight, cu 2x 3W LED
- Senzor pentru calitatea aerului, determină calitatea aerului și ajustează automat puterea de funcționare
- Filtru de grăsime din metal
- Cu clapetă de retur
- Pentru montaj în mod recirculare este necesar kit de recirculare sau kit de recirculare CleanAir (accesorii opționale***)
- Poate fi controlată prin intermediul pitei (doar cu variante compatibile)

DETALII TEHNICE*

- Diametru burlan evacuare: 150 mm
- EasyMount: sistem ușor de fixare pe perete
- Putere motor: 170 W

D95IMW1N0

Hotă neagră cu panou de sticlă, design înclinat, 90 cm



FUNCȚIONARE

- Funcționare în regim de evacuare sau de recirculare
- Motor Efficient SilentDrive cu tehnologie BLDC
- 3 trepte de putere + 2 intensiv
- Treaptă Intensiv cu resetare automată la o treaptă inferioară după 6 min
- Funcție de operare cu oprire automată după 10 min

DESIGN

- Hotă decorativă cu montare pe perete
- Design înclinat
- Paravan de sticlă: sticlă semi-transparentă neagră

CONFORT


- Clasă de eficiență energetică: A+**
- Clasă de eficiență la ventilare: A**
- Clasă de eficiență iluminare: A**
- Clasă de eficiență a filtrului de grăsime: B**
- Nivel zgomot (treaptă maxim normală): 54 dB**
- Capacitate de evacuare* la putere normală max.: 460 m³/h; Treaptă Intensiv: 730 m³/h
- RimVentilation-sistem de filtrare cu absorbție periferică
- Funcție de reducere a nivelului de zgomot
- Indicator de saturare pentru filtru de grăsime și carbon
- Funcție PowerBoost
- Funcție DimmLight-reducerea intensității luminoase
- Iluminare Softlight, cu 2x 1,5 W LED
- Filtru de grăsime din metal
- Pentru montaj în mod recirculare este necesar kit de recirculare sau kit de recirculare CleanAir (accesorii opționale***)

DETALII TEHNICE*

- Diametru burlan evacuare: 150 mm
- EasyMount: sistem ușor de fixare pe perete
- Putere motor: 143 W

D46PU65X3

Hotă telescopică



FUNCȚIONARE

- Funcționare în regim de evacuare sau de recirculare
- Motor Efficient SilentDrive cu tehnologie BLDC
- 3 trepte de putere + 2 intensiv
- Treaptă Intensiv cu resetare automată la o treaptă inferioară după 6 min
- Funcție de operare cu oprire automată după 10 min

DESIGN

- Hotă telescopică
- Pentru instalare în dulap special
- Mâner/Profil negru inclus

CONFORT

- Clasă de eficiență energetică: A+**
- Clasă de eficiență la ventilare: A**
- Clasă de eficiență iluminare: A**
- Clasă de eficiență a filtrului de grăsime: B**
- Control electronic cu TouchControl și afișaj (LED)
- Nivel zgomot (treaptă maxim normală): 50 dB**
- Capacitate de evacuare* la putere normală max.: 420 m³/h; Treaptă Intensiv: 840 m³/h
- Senzor pentru calitatea aerului, determină calitatea aerului și ajustează automat puterea de funcționare
- Funcție de reducere a nivelului de zgomot
- Indicator de saturare pentru filtru de grăsime și carbon
- Carcasă filtru grăsime din inox
- Funcție DimmLight-reducerea intensității luminoase
- Iluminare Softlight, cu 2x 3W LED
- Filtru de grăsime din metal
- Pentru montaj în mod recirculare este necesar kit de recirculare sau kit de recirculare CleanAir (accesorii opționale***)

DETALII TEHNICE*

- Diametru burlan evacuare: 150 mm (120 mm atașat)
- Dimensiuni produs (lxlxA) (mm): 378x598x290
- Dimensiuni nișă (lxlxA) (mm): 337x524x290
- Putere motor: 166 W

D49PU65X3

Hotă telescopică



FUNȚIONARE

- Funcționare în regim de evacuare sau de recirculare
- Motor Efficient SilenceDrive cu tehnologie BLDC
- 3 trepte de putere + 2 intensiv
- Treaptă Intensiv cu resetare automată la o treaptă inferioară după 6 min
- Funcție de operare cu oprire automată după 10 min

DESIGN

- Hotă telescopică
- Pentru instalare în dulap special
- Mâner negru inclus

CONFORT

- Clasă de eficiență energetică: A+**
- Clasă de eficiență la ventilare: A**
- Clasă de eficiență iluminare: A**
- Clasă de eficiență a filtrului de grăsime: B**
- Control electronic cu TouchControl și afișaj (LED)
- Nivel zgomot (treaptă maxim normală): 51 dB**
- Capacitate de evacuare* la putere normală max.: 420 m³/h;
Treaptă Intensiv: 840 m³/h
- Senzor pentru calitatea aerului, determină calitatea aerului și ajustează automat puterea de funcționare
- Indicator de saturare pentru filtru de grăsime și carbon
- Carcasă filtru grăsime din inox
- Funcție DimmLight-reducerea intensității luminoase
- Iluminare Softlight, cu 2x 3W LED
- Filtru de grăsime din metal
- Pentru montaj în mod recirculare este necesar kit de recirculare sau kit de recirculare CleanAir (accesorii opționale)

DETALII TEHNICE*

- Diametru burlan evacuare: 150 mm (120 mm atașat)
- Dimensiuni produs (îxlxA) (mm): 378x898x290
- Dimensiuni nișă (îxlxA) (mm): 337x524x290
- Putere motor: 166 W

D55ML67N0

Hotă complet încorporabilă



FUNȚIONARE

- Funcționare în regim de evacuare sau de recirculare
- 3 trepte de putere + intensiv
- Treaptă Intensiv cu resetare automată la o treaptă inferioară după 6 min
- Opțiune de funcționare cu oprire automată după 30 min

DESIGN

- Hotă complet încorporabilă
- Pentru instalare în dulap/corp mobilier
- Panou sticlă

CONFORT

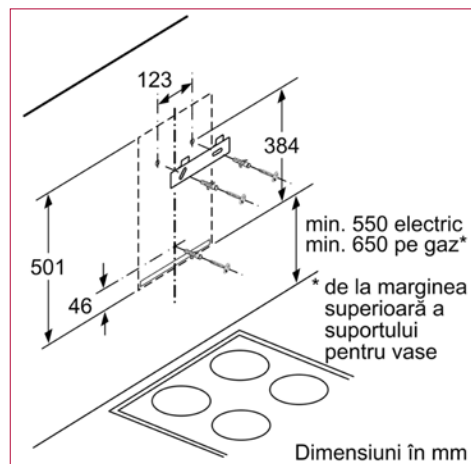
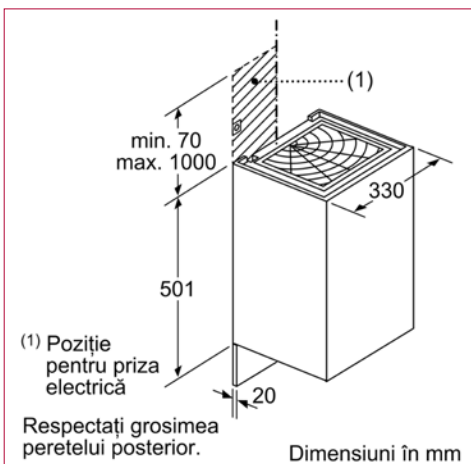
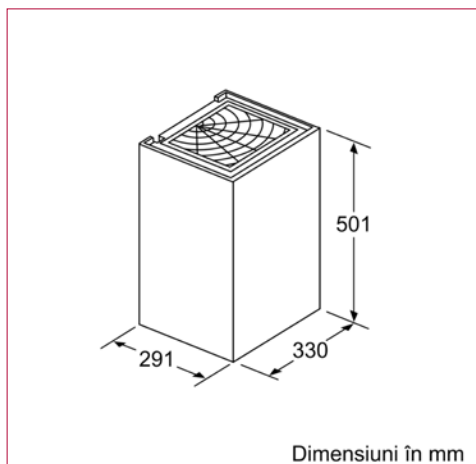
- Clasă de eficiență energetică: A**
- Clasă de eficiență la ventilare: A**
- Clasă de eficiență iluminare: A**
- Clasă de eficiență a filtrului de grăsime: D**
- Taste "push-button" cu afișaj electronic
- Nivel zgomot (treaptă maxim normală): 67 dB**
- Capacitate de evacuare* la putere normală max.: 550 m³/h;
Treaptă Intensiv: 720 m³/h
- RimVentilation-sistem de filtrare cu absorbție periferică
- Indicator de saturare pentru filtru de grăsime și carbon
- Funcție DimmLight-reducerea intensității luminoase
- Iluminare clară: 2 x Spot cu LED de 1W
- Filtru de grăsime din metal
- Pentru montaj în mod recirculare este necesar kit de recirculare sau kit de recirculare CleanAir (accesorii opționale)

DETALII TEHNICE*

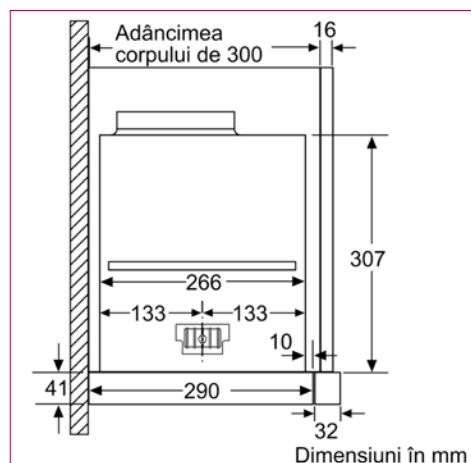
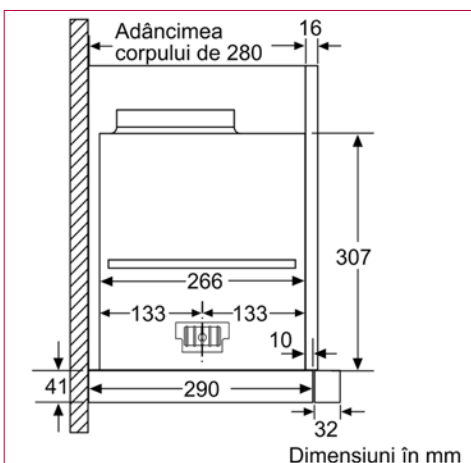
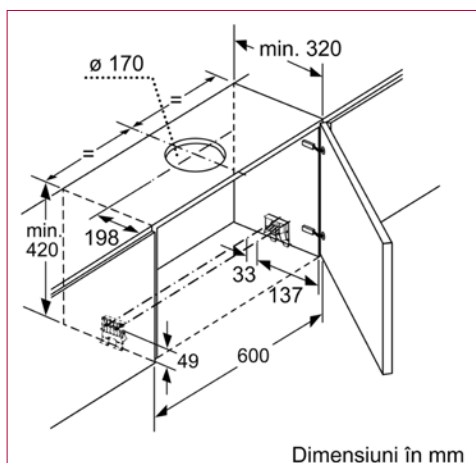
- Diametru burlan evacuare: 150 mm (120 mm atașat)
- Dimensiuni pentru montaj (L/A) (mm): 500x260
- Putere motor: 272 W



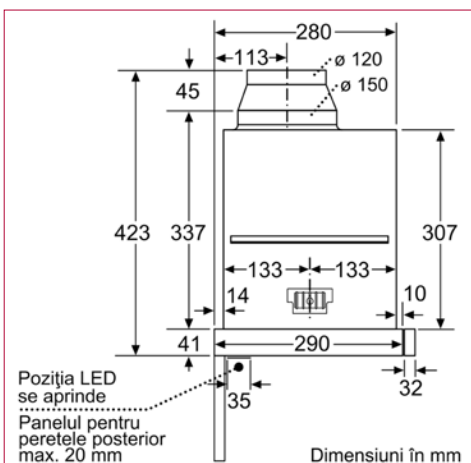
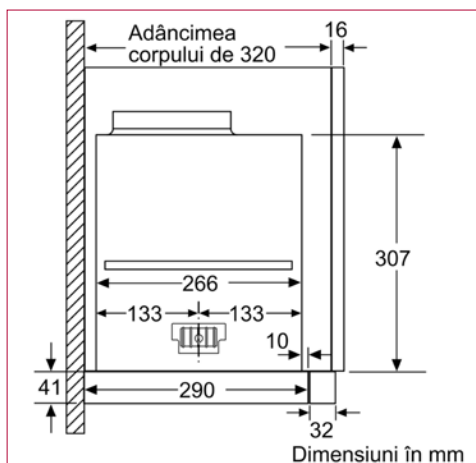
D35KHV2S0



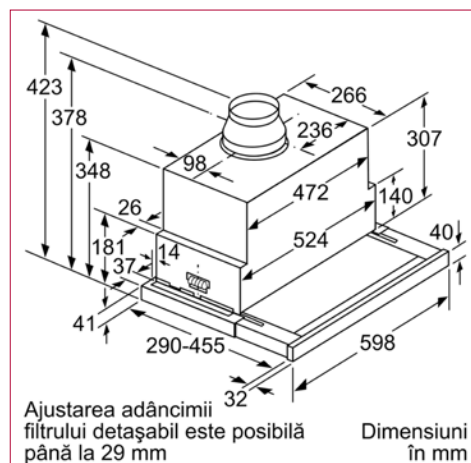
D46PU65X3_D49PU65X3



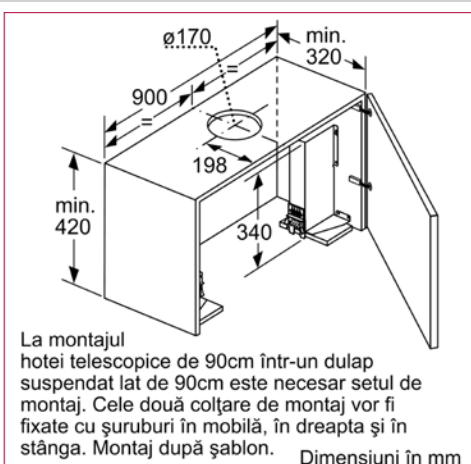
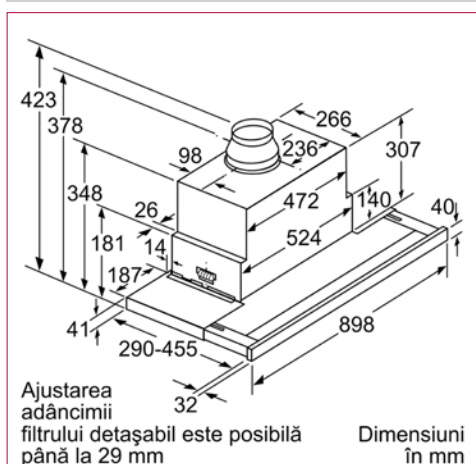
D46PU65X3_D49PU65X3



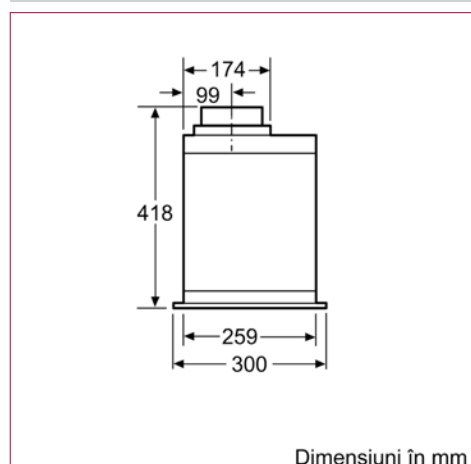
D46PU65X3



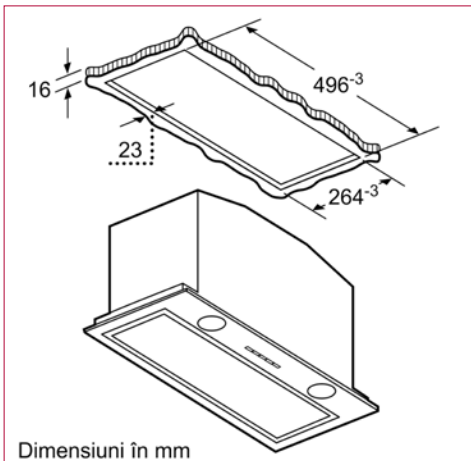
D49PU65X3



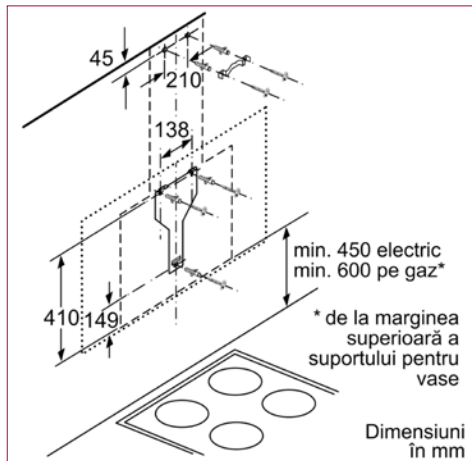
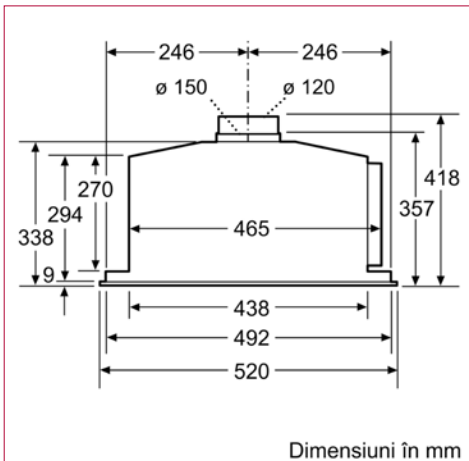
D55ML67N0



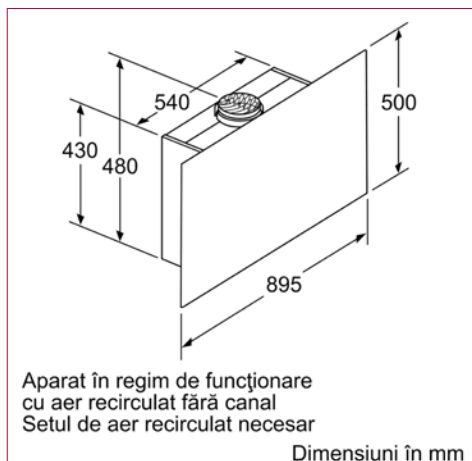
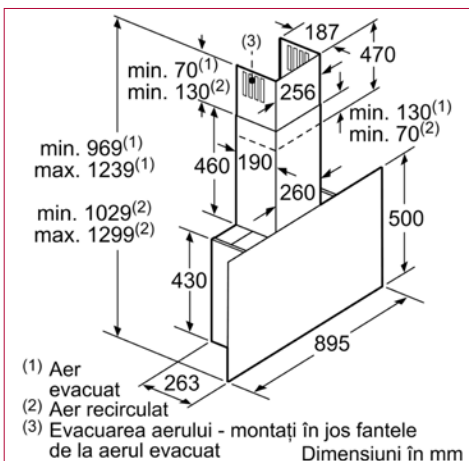
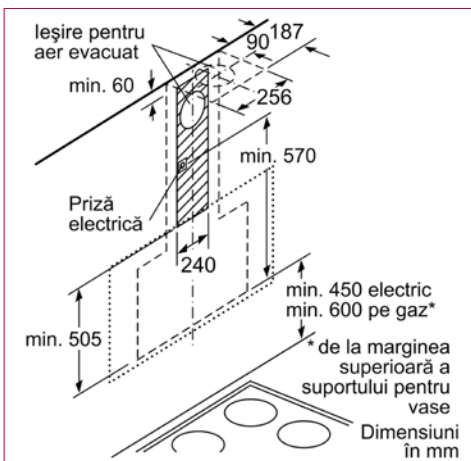
D55ML67N0



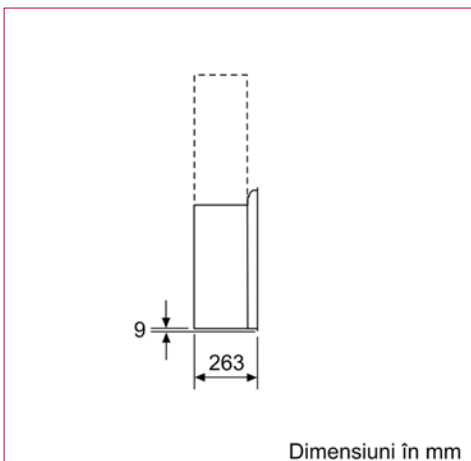
D95FMS1N0



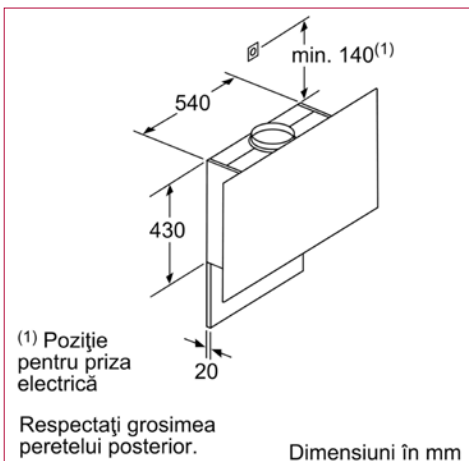
D95FMS1N0



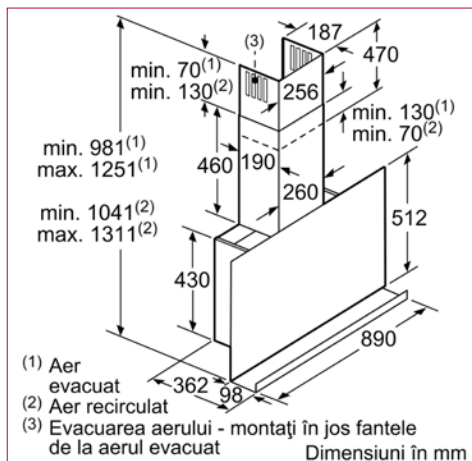
D95FMS1N0



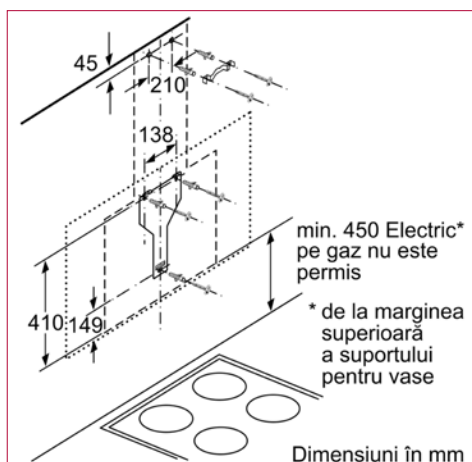
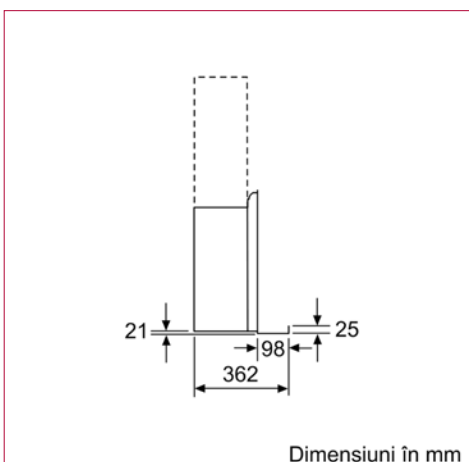
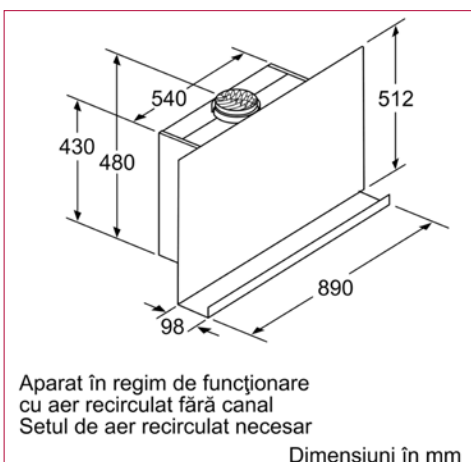
D95FRW1S0



D95FRW1S0

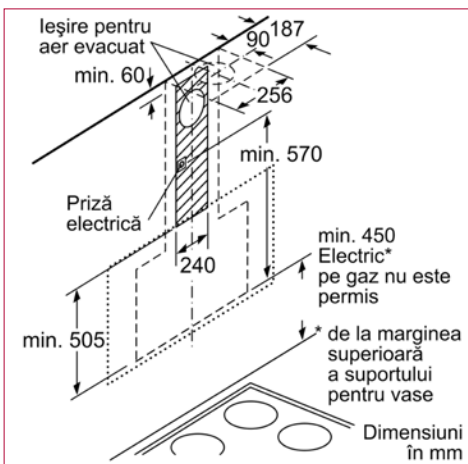


D95FRW1S0

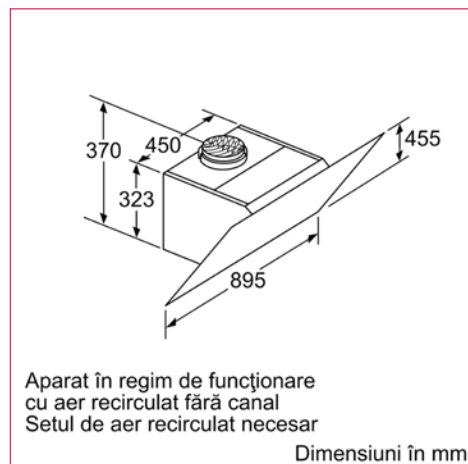
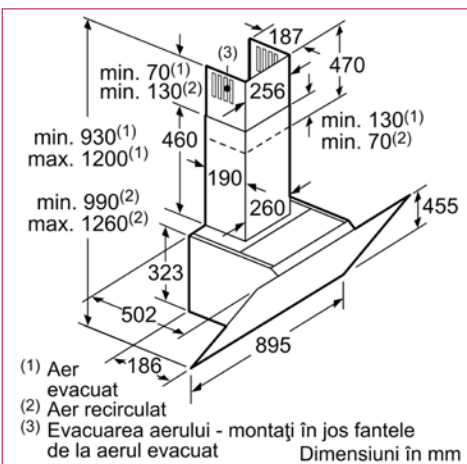


*Unele schițe pot fi modificate pe măsură ce apar noi caracteristici ale produselor. Pentru schițele actualizate ale tuturor produselor NEFF, accesați www.neff-home.ro

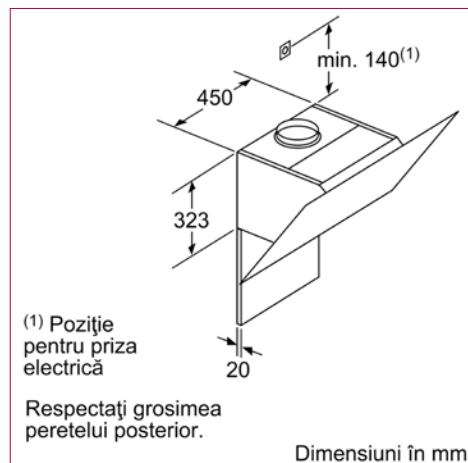
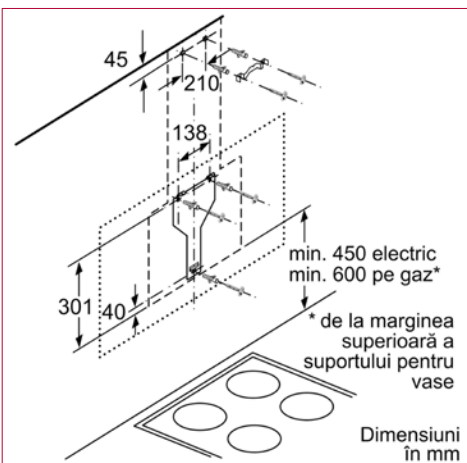
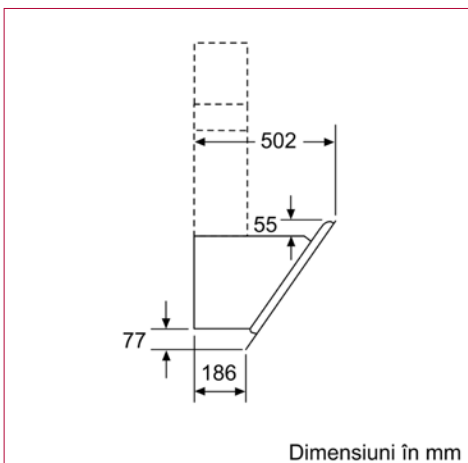
D95FRW1S0



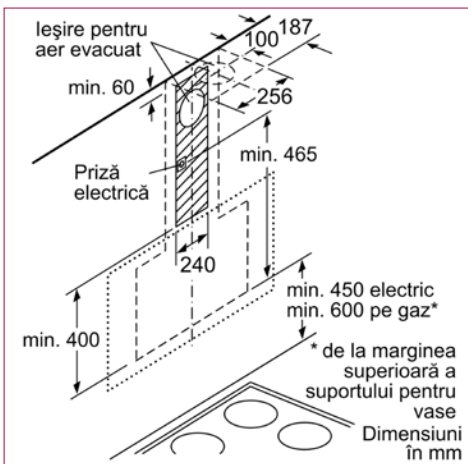
D95IMW1N0



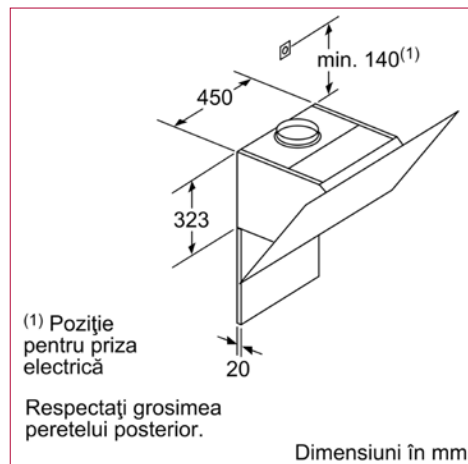
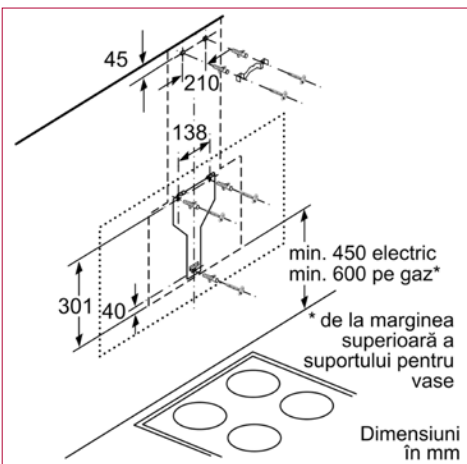
D95IMW1N0



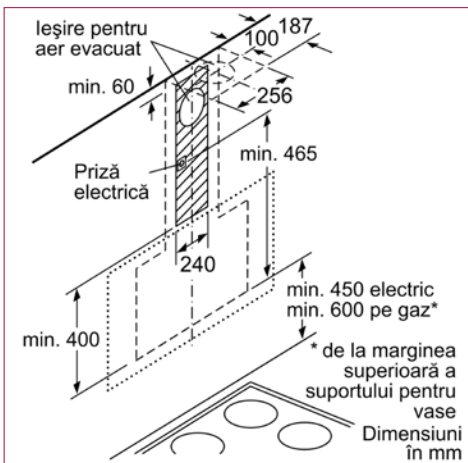
D95IMW1N0



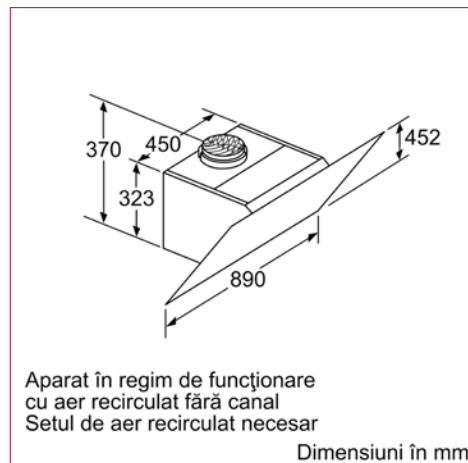
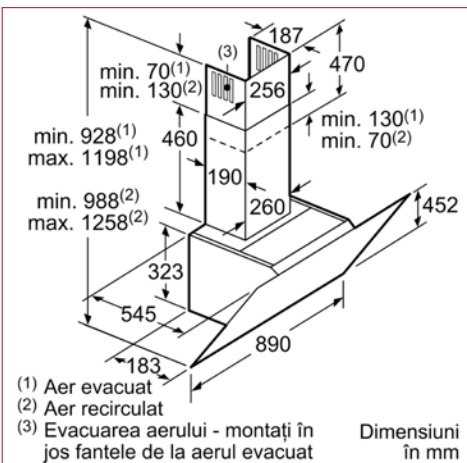
D95IMW1N0_D96IKW1S0



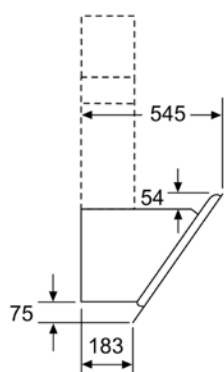
D95IMW1N0_D96IKW1S0



D96IKW1S0

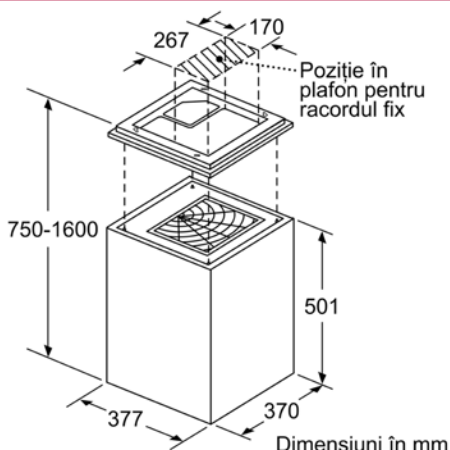


D96IKW1S0

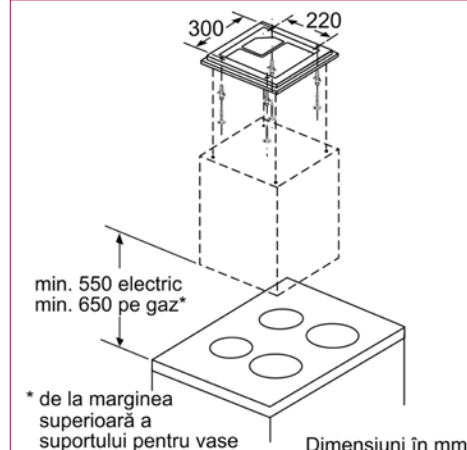


Dimensiuni în mm

I38KHV2S0



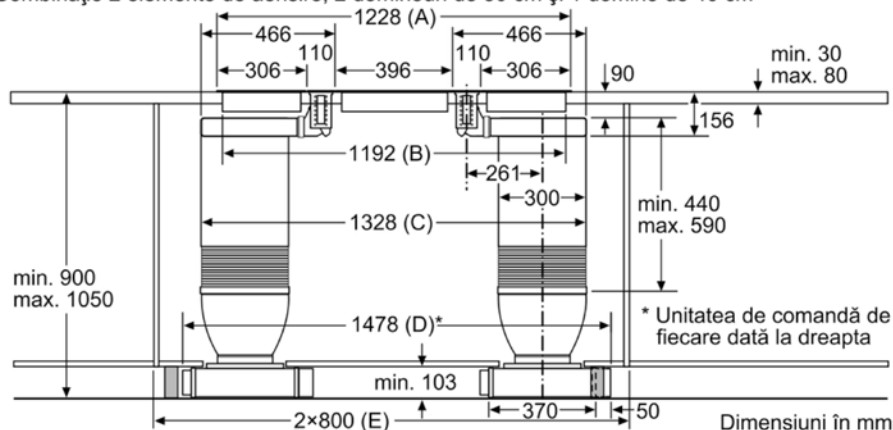
Dimensiuni în mm



Dimensiuni în mm

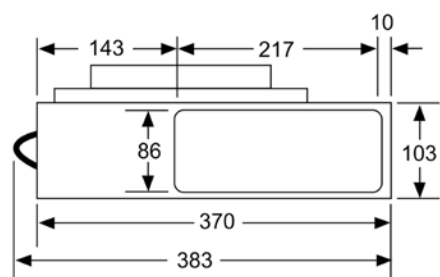
I91VT44N0

Combinăție 2 elemente de aerisire, 2 dominouri de 30 cm și 1 domino de 40 cm



Dimensiuni în mm

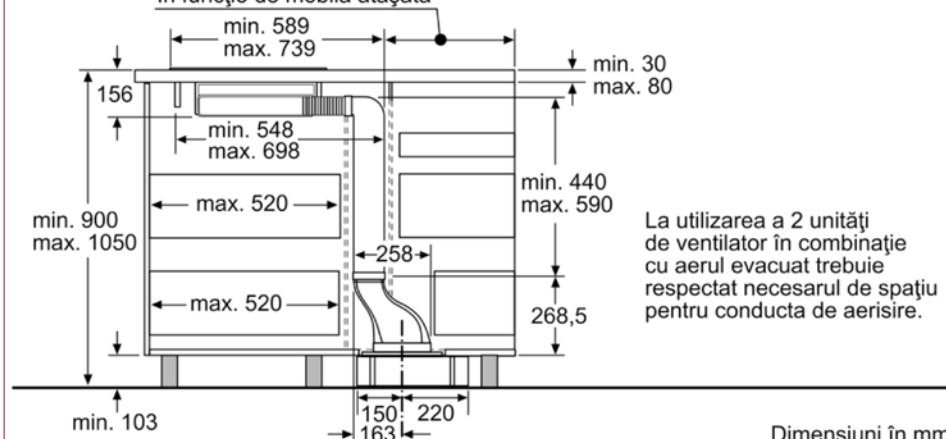
Vedere a canalului de aerisire



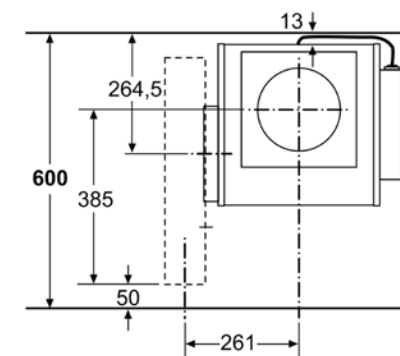
Dimensiuni în mm

I91VT44N0

În funcție de mobila atașată



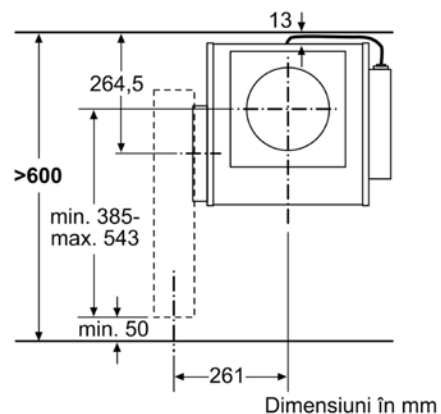
Dimensiuni în mm



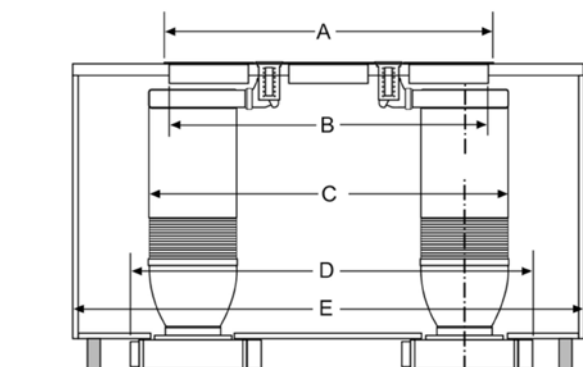
Dimensiuni în mm

I91VT44N0

Combinăție 2 elemente de aerisire, 3 dominouri de 30 cm



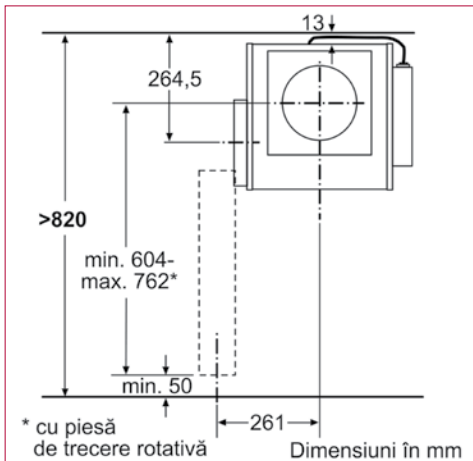
Dimensiuni în mm



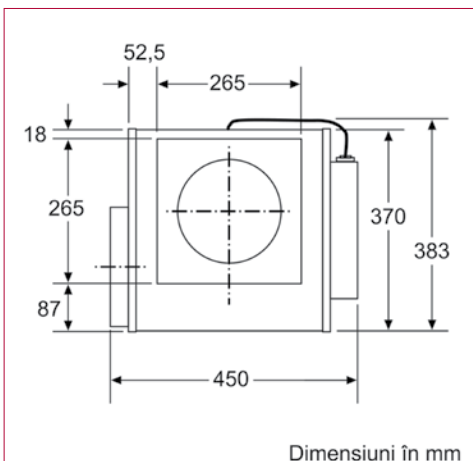
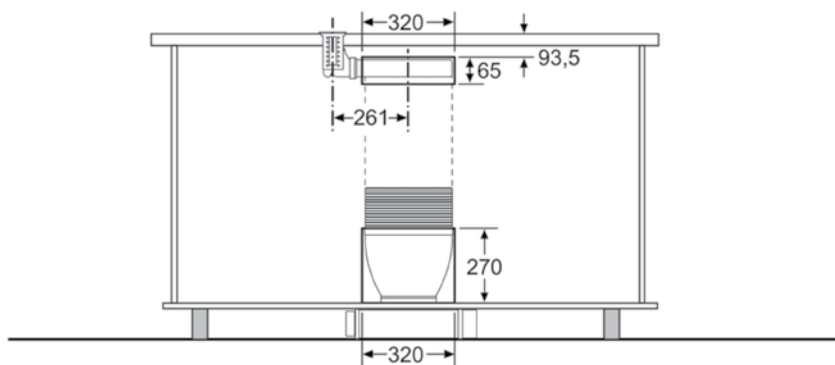
- A = dimensiune vizibilă a aparatului
- B = dimensiune de decupare
- C = cerință de spațiu în dulapul inferior
- D = dimensiunea totală combinație de aparat (inclusiv ventilator)
- E = dulap inferior recomandat

Dimensiuni în mm

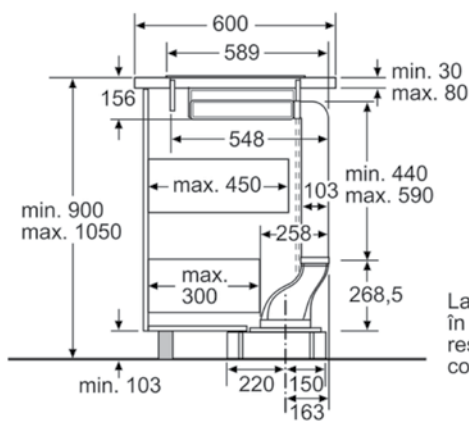
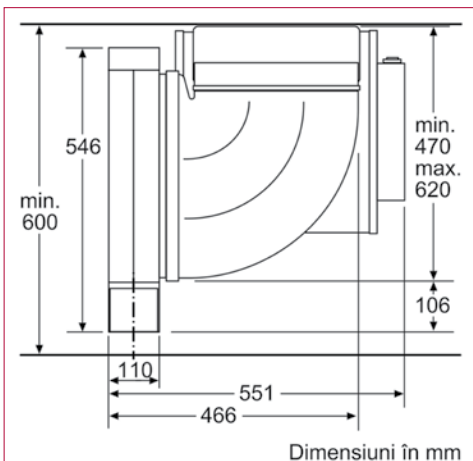
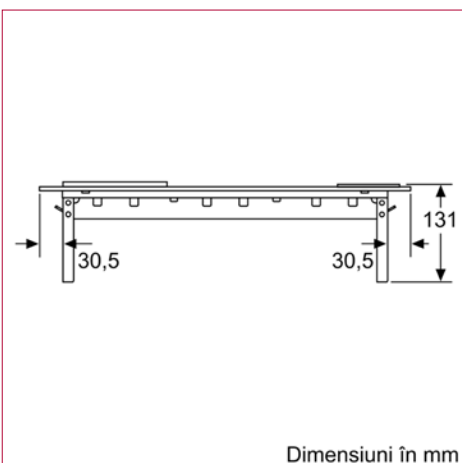
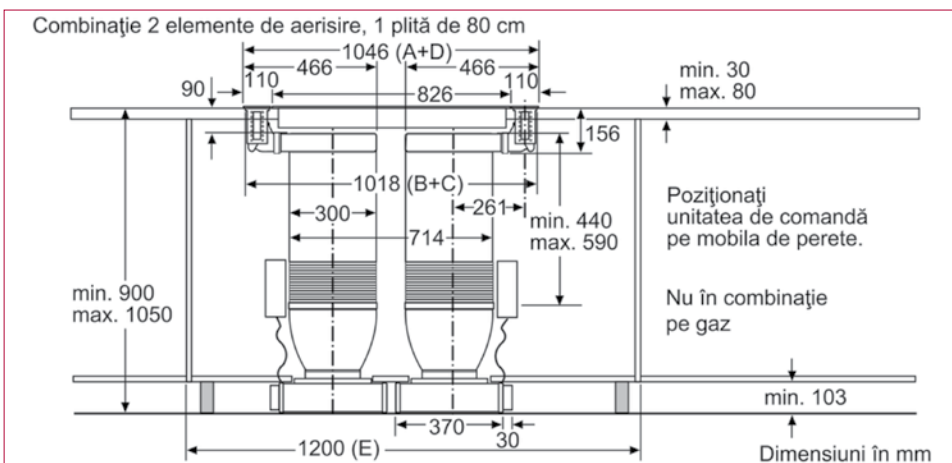
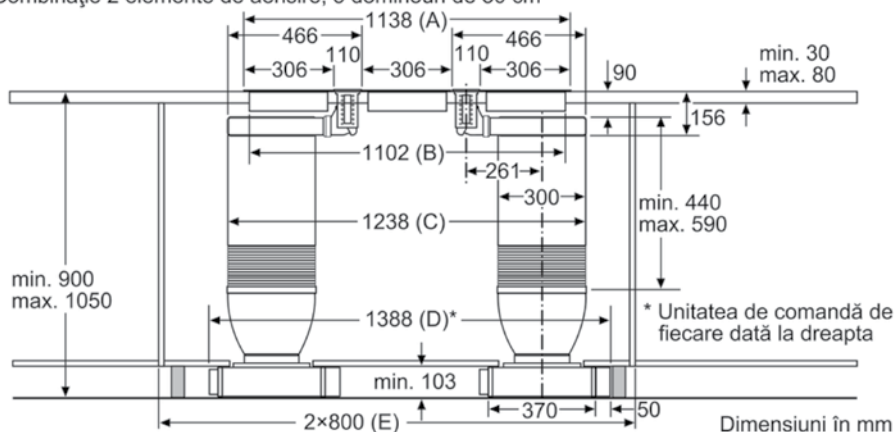
*Unele schițe pot fi modificate pe măsură ce apar noi caracteristici ale produselor. Pentru schițele actualizate ale tuturor produselor NEFF, accesați www.neff-home.ro!



Decupaj în peretele posterior

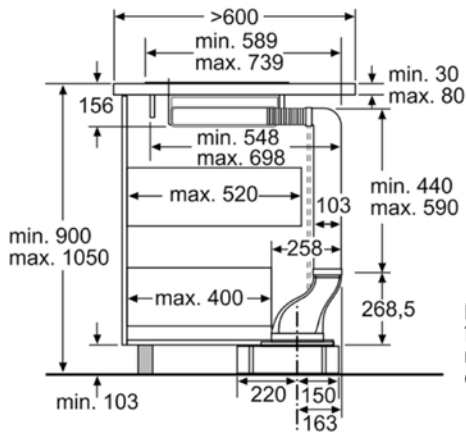


Combinatie 2 elemente de aerisire, 3 dominouri de 30 cm



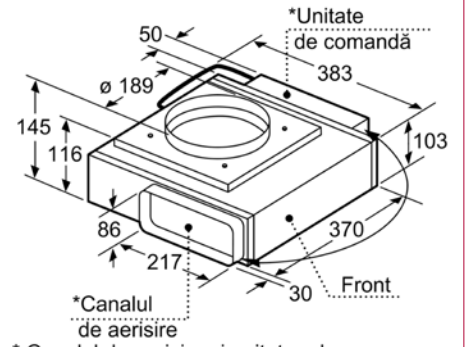
La utilizarea a 2 unități de ventilator în combinație cu aerul evacuat trebuie respectat necesarul de spațiu pentru conducta de aerisire.

I91VT44N0



La utilizarea a 2 unități de ventilator în combinație cu aerul evacuat trebuie respectat necesarul de spațiu pentru conducta de aerisire.

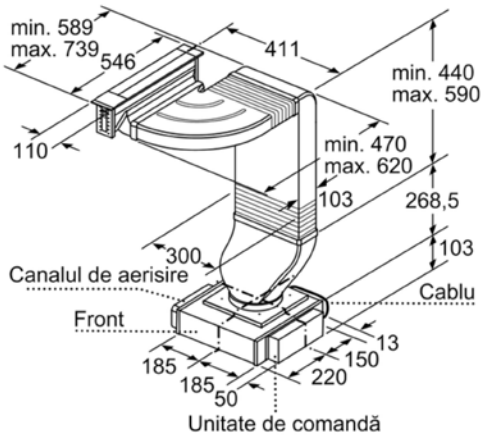
Dimensiuni în mm



* Canalul de aerisire și unitatea de comandă sunt interschimbabile. La nevoie, unitatea de comandă poate fi fixată pe mobilierul de perete

Dimensiuni în mm

I91VT44N0

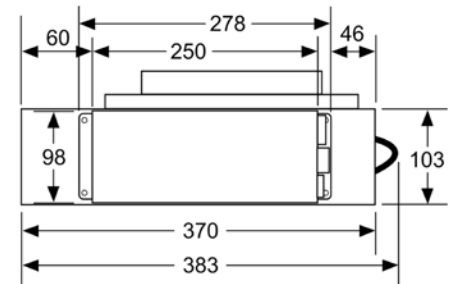


Tubulatura nu trebuie să treacă pe sub un grătar cu grill/o friteuză/un teppanyaki/grătar Lava.

Canalul de aerisire și unitatea de comandă sunt interschimbabile. La nevoie, unitatea de comandă poate fi fixată pe mobila de perete.

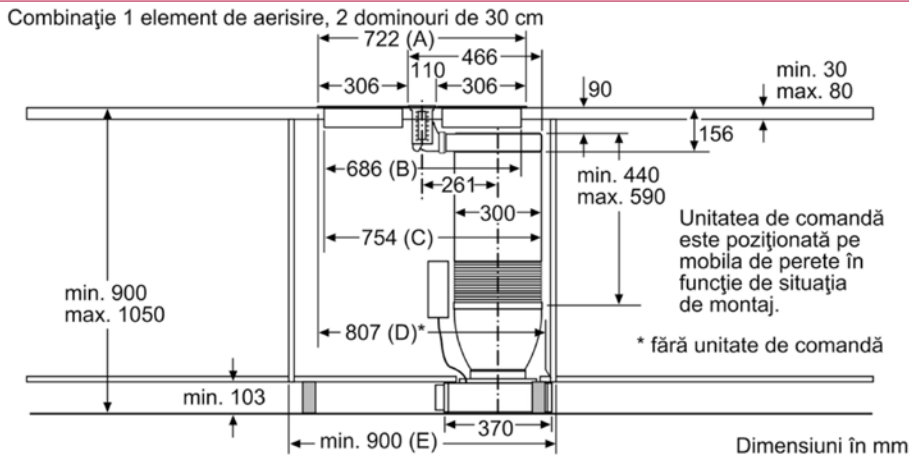
Dimensiuni în mm

Vedere a unității de comandă

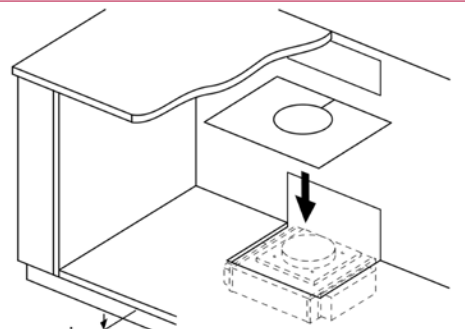


Dimensiuni în mm

I91VT44N0



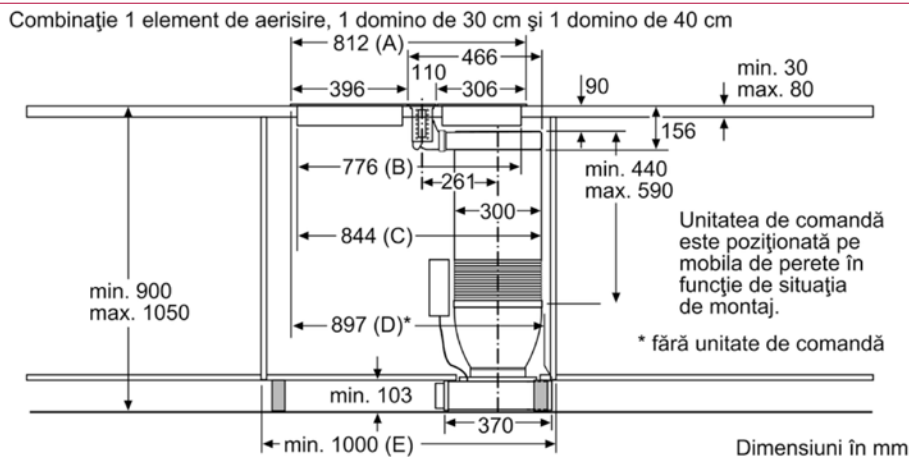
Dimensiuni în mm



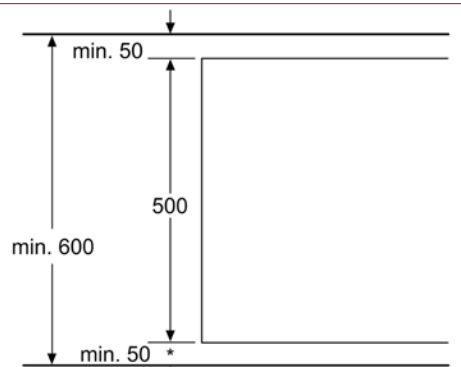
În funcție de înălțimea soclului și poziția ventilatorului este necesar un decupaj corespunzător în placa mobilei.

Dimensiuni în mm

I91VT44N0



Dimensiuni în mm



* La 600 mm adâncimea blatului de lucru: 50 mm (respectați adâncimea totală a aparatelor)

Dimensiuni în mm

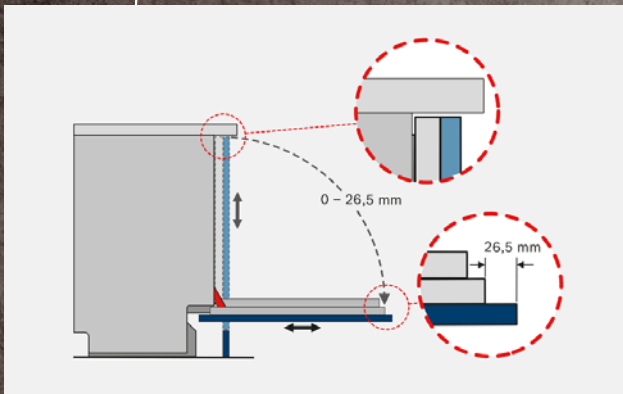
UN MOTIV BUN PENTRU A ALEGE
MASINILE DE SPĂLAT VASE NEFF:
FĂRĂ PAUZE ÎNTRE CICLURILE DE SPĂLARE





MAȘINI DE SPĂLAT VASE





VARIO HINGE - BALAMALE CULISANTE

VarioHinge este soluția optimă de încorporare completă a mașinilor de spălat vase, inspirată de cele mai noi tendințe în bucătărie. Până acum, mașinile de spălat vase complet integrate în corpuri la semi înălțime erau aliniate cu fronturile de mobilier laterale doar în partea superioară. Iar între panourile de mobilier din partea inferioară apăreau spații mari. VarioHinge spune nu acestui compromis. Panoul frontal atașat mașinii de vase complet integrate este împins ușor în sus la deschiderea aparatului. Ceea ce duce la existența unor spații mici, egale în jurul nișei de montaj.




DOOR OPEN ASSIST - NU AI NEVOIE DE MÂNER

DoorOpen Assist este soluția perfectă pentru bucătării cu design elegant, fără mânere. Ca să deschizi ușa mașinii de spălat vase, nu trebuie decât să apeși ușor pe partea din față a unității. Ideal pentru o serie de modele integrate, DoorOpen Assist înseamnă și un plus de confort pentru bucătăriile aglomerate.

VIZIBILITATE PERFECTĂ

Găsește imediat cel mai potrivit program folosind interfețele intuitive tactile cu afișaj TFT. Afișajul modelului complet integrat dispare la închiderea ușii, așa că funcția TimeLight proiectează informațiile necesare pe pardoseală. Astfel, vei ști întotdeauna când sunt gata paharele de vin.



Fiind o formă de mineral natural, Zeolith® are capacitatea de a absorbi umezeala și de a o transforma în căldură. Căldura produsă în mod natural de Zeolith® este utilizată în timpul ciclului de uscare, nemaifiind astfel nevoie de energie suplimentară pentru a usca vasele. Datorită acestei absorbții ridicate, paharele tale nu vor avea nicio pată și vor fi suficient de reci pentru a putea fi manevrate. Mineralul Zeolith® este depozitat la baza mașinii de spălat vase și se regenerează automat, continuând să funcționeze pe întreaga durată de viață utilă a aparatului.

VASE CURATE, INDIFERENT DE PREPARATE

Ai gătit ouă coapte? Sau ai apelat la vasele fine din porțelan ale bunicii? Avem un program pentru fiecare vas, farfurie și ocazie. De la Chef 70° pentru vase foarte murdare până la programul Auto, programul complet și programul rapid de 1 oră, ai siguranța unor rezultate strălucitoare. Vasele sunt nu numai curate, ci și uscate. Cu tehnologia Zeolith®, vasele din sticlă, porțelan și chiar și recipientele din plastic sunt curățate perfect, fără urme.

PROGRAME



INTENSIVE ZONE

Activează temperaturi de spălare mai mari și crește presiunea din brațul de pulverizare de la raftul inferior, pentru o spălare mai delicată pe raftul superior. Este aproape ca și cum s-ar crea două zone diferite în mașina de spălat vase.



HYGIENE PLUS OPTION

Asigură o clătire finală la o temperatură mai înaltă de 70°C, timp de 10 minute, pentru a curăța eficient articole precum tocătoarele și ustensilele de gătit.



PROGRAME AUTOMATE

Aproape jumătate dintre toți utilizatorii de mașini de spălat vase aleg o temperatură greșită de spălare. Nu-i nimic. Am dezvoltat trei programe automate (care variază în funcție de model) dintre care poți alege: spălare normală (Auto 45°C-65°C), spălare delicată (Auto 35°C-45°C) și spălare intensivă (Auto 65°C - 75°C).



VARIO SPEED® ȘI VARIO SPEED® PLUS

O opțiune de spălare mai rapidă, care asigură totuși vase curate și uscate în mod igienic. VarioSpeed® reduce cu până la 50% durata programului de spălare, iar VarioSpeed® Plus o reduce cu până la 66%.



HALF LOAD

Utilizează până la 20% mai puțină apă și cu până la 10% mai puțină energie electrică decât în cazul unei încărcări complete. Acest program va spăla până la 6 seturi și este atât de flexibil încât nu contează unde încarci vasele în mașina de spălat vase.



EASY CLEAN

Acum îți poți curăța în profunzime mașina de spălat vase cu noul program EasyClean. Trebuie doar să activezi opțiunea de temperatură înaltă, fără a încărca mașina, și depunerile de calcar și grăsime din interior vor fi eliminate.

OPȚIUNI



CHEF 70° EXTRA-PUTERE DE CURĂȚARE PENTRU BUCĂTARI CREATIVI

Datorită treptei superioare de temperatură și puterii mai mari de pulverizare, programul Chef 70° este perfect pentru bucătarii care chiar vor să se dezlănțuie. Până și cele mai murdare oale, tigăi și ustensile de gătit vor ieși impecabile. Iar pe raftul inferior, puterea de pulverizare este mai mare și îndepărtează eficient chiar și cele mai rezistente depuneri, fără înmuiere.


NEFF SPARKLE® GRIJA PENTRU CELE MAI DELICATE VASE DIN STICLĂ

Fă cunoștință cu NeffSparkle®, combinația perfectă pentru curățarea vaselor tale delicate din sticlă. Acum, poți să te relaxezi și să te bucuri de compania invitaților tăi. NeffSparkle® este o combinație între programul Glass 40, zona raftului superior și schimbătorul de căldură sau sistemele de uscare Shine&Dry®, pentru a curăța vasele impecabil și fără griji.



PROGRAM DE 1 ORĂ

Programul rapid curăță vasele într-o oră, la 65°C. Disponibil la aparatele care nu sunt dotate cu tehnologia Zeolith®.



FLEXIBILITATE ATUNCI CÂND AI CEA MAI MARE NEVOIE



Cu cât alegerile sunt mai flexibile, cu atât spațiul este utilizat mai eficient

Fie că ai oale mari și greu de manevrat sau piese delicate din sticlă, sistemul de rafturi Flex 3 se adaptează la vasele și ustensilele tale. Trebuie doar să apeși pe marcajele colorate și să reglezi raftul după cum ai nevoie.

SERTARUL PENTRU TACÂMURI FLEX 3

UN LOC PENTRU ORICE

Cu sertarul Flex 3, ai un nivel suplimentar de încărcare pentru tacâmuri, accesorii de gătit și articole mici. Perfect pentru cestile și farfuriile de cafea espresso, Flex 3 este disponibil ca accesoriu opțional.



RACK-MATIC®

MEREU GĂSEȘTI UN PLUS DE SPAȚIU

Rack-Matic® permite ridicarea sau coborârea raftului superior în trei poziții diferite. Cu opțiunea de reglare a raftului, chiar și atunci când este încărcat complet, încă mai e loc pentru paharele de vin folosite târziu în noapte. Toate elementele reglabile sunt marcate în mod clar pe mașinile de spălat vase NEFF, fie prin marcaje colorate, fie prin finisaje de culoare gri mai închis. În partea superioară, există Flex 3 pentru tacâmuri și ustensile.



COȘURILE FLEX 3

Introducerea caserolelor, a tăvilor mari, a seturilor complete de cină și a paharelor de vin cu picior înalt într-o mașină de spălat vase poate fi o provocare – mai ales atunci când vrei să cureți simultan vase solide și obiecte delicate. Coșurile Flex 3 sunt concepute pentru a face loc și obiectelor mai voluminoase și să asigure o curățare uniformă și minuțioasă. Cu mai mult spațiu pentru vasele mari pe raftul interior și cu mai multă siguranță pentru obiectele din sticlă pe raftul superior, mașinile de spălat vase NEFF sunt sufletele petrecerii de după cină. Reglarea coșurilor din dotarea sistemului Flex 3 permite introducerea cu ușurință a vaselor Tajine sau a wok-urilor de mari dimensiuni. Astfel, îți rămâne mai mult spațiu pentru farfuriile pe raftul inferior. Coșurile flexibile pot găzdui cu ușurință pahare de vin cu picior înalt și cratițe mari.



FUNCTII

Toate mașinile noastre de spălat vase au o gamă largă de programe, de la cicluri de spălare intensivă, în măsură să îndepărteze arsurile persistente, la spălări delicate pentru articolele din sticlă și porțelan.



AQUA STOP®

Protejează furtunile de admisie și evacuare împotriva scurgerilor. O supapă de siguranță împiedică intrarea apei în mașina de spălat vase și supraîncărcarea – chiar și atunci când aparatul este oprit.

SISTEM DE SIGURANȚĂ ÎMPOTRIVA ACCESULUI COPILOR

Îi împiedică pe cei mici să poată deschide ușa cu ușurință și poate fi montat pe mașină în momentul instalării.

SISTEM DE SIGURANȚĂ PENTRU PANOU DE COMANDĂ

Un sistem de siguranță pentru a nu permite copiilor să pornească aparatul sau să modifice programele. Pur și simplu apasă și ține apăsat simbolul „cheie” timp de patru secunde pentru a activa/dezactiva sistemul.



SCHIMBĂTOR DE CĂLDURĂ

Datorită acestui sistem, faza de uscare a programelor este eficientă din punct de vedere energetic, iar articolele din sticlă sunt pe deplin protejate prin prevenirea temperaturilor extreme.



PULVERIZATOR PENTRU VASE MARI

Proiectat pentru spălarea articolelor înalte, cum ar fi tăvile de prăjit, rafturile cuptoarelor și vasele înalte, raftul superior este demontat și pe partea din spate a aparatului se montează un cap de pulverizare suplimentar. Acesta pulverizează vasele cu apă, pentru rezultate de curățare excelente.



INFO LIGHT

Proiectează o lumină roșie în fața aparatului, pe pardoseală, în timpul funcționării, pentru un plus de siguranță.

TOUCH CONTROL

Permite selectarea programelor, prin atingeri ușoare.



SISTEM DE USCARE REZIDUALĂ

Acesta utilizează un program final de clătire la o temperatură foarte înaltă pentru a evapora apa și a lăsa vasele perfect curate și uscate. Dacă introduci articole din plastic în mașina de spălat vase, este recomandată utilizarea funcției ExtraDry, pentru a le lăsa perfect uscate.



TIME LIGHT

Nu va mai fi necesar să întrerupi niciodată un ciclu de spălare. TimeLight proiectează timpul rămas al ciclului de spălare pe pardoseala din fața mașinii. Datorită acestui sistem elegant, modern și practic, nu va mai fi necesar să întrerupi niciodată un ciclu de spălare.



S727P80D0E

Mașină de spălat vase complet încorporabilă, 60 cm, VarioHinge



DETALII GENERALE

- Capacitate: 13 seturi
- Clasă de eficiență energetică: A+++ **
- Tehnologie de uscare cu Zeolith® (PerfectDry)
- Motor EfficientSilent Drive cu tehnologie BLDC

CONFORT

- EmotionLight®-iluminare interior (LED alb)
- Display TFT, InfoLight
- 8 programe: Chef 70°C, Auto 45-65°C, Eco 50°C, Silence 50°C, Super 60°C, Pahare 40°C, Rapid 45°C, Prespălare
- 5 opțiuni speciale: VarioSpeed Plus, HalfLoad, HygienePlus, Uscare pahare (Shine&Dry), Intensive Zone
- EasyClean-program special pentru igienizarea mașinii
- 6 nivele de temperatură
- **DoorOpen Assist**-deschidere ușoară a ușii fără mâner
- Detergent Automation, DosageAssist
- Aqua Sensor, Load Sensor
- Pornire programabilă: 1-24 ore

DOTĂRI/SISTEM COȘURI

- Coș superior Flex3 cu marcaje colorate de utilizare
- Coș superior reglabil pe înălțime cu sistem Rack-Matic® în 3 trepte
- Coșuri silver XXL cu mâner pentru extragere ușoară
- Sertar pentru tacâmuri Flex 3-accesoriu opțional (Z7863X9)
- Suport pentru tacâmuri în sertarul superior
- Compartimentare flexibilă a spațiului interior: 6 suporturi pliabile pentru farfurii în sertarul superior, 2 suporturi pentru cești în coșul superior și inferior, suport pentru pahare în sertarul inferior, coș tacâmuri variabil în sertarul inferior
- Filtru cu autocurățare și suprafață triplă
- Indicator electronic al nivelului de umplere cu sare și soluție de clătire
- Suport pahare GlassSecure

PROTECȚIE ȘI SIGURANȚĂ


- Sistem AquaStop-protecție 100% împotriva inundațiilor
- Servomecanism de închidere

DETALII TEHNICE

- Nivel zgomot: 41 dB(A) re 1 pW, iar la programul Silence: 39 dB(A) re 1pW
- Consum de apă în program Eco 50: 9,5 l
- Dimensiuni produs (ÎxLxA) (mm): 865x598x550

S515P80D0E

Mașină de spălat vase complet încorporabilă, 60 cm, OpenAssist



DETALII GENERALE

- Capacitate: 13 seturi
- Clasă de eficiență energetică: A+++ **
- Tehnologie de uscare cu Zeolith® (PerfectDry)
- Motor EfficientSilent Drive cu tehnologie BLDC

CONFORT

- TimeLight
- 8 programe: Chef 70°C, Auto 45-65°C, Eco 50°C, Silence 50°C, Super 60°C, Pahare 40°C, Rapid 45°C, Prespălare
- 4 opțiuni speciale: VarioSpeed Plus, HygienePlus, Intensive Zone, Extra uscare
- EasyClean-program special pentru igienizarea mașinii
- 6 nivele de temperatură
- **DoorOpen Assist**-deschidere ușoară a ușii fără mâner
- Detergent Automation, DosageAssist
- Aqua Sensor, Load Sensor
- Pornire programabilă: 1-24 ore

DOTĂRI/SISTEM COȘURI

- Coș superior Flex3 cu marcaje colorate de utilizare
- Coș superior reglabil pe înălțime cu sistem Rack-Matic® în 3 trepte
- Coșuri silver XXL cu mâner pentru extragere ușoară
- Sertar pentru tacâmuri Flex 3-accesoriu opțional (Z7863X9)
- Suport pentru tacâmuri în sertarul superior
- Compartimentare flexibilă a spațiului interior: 6 suporturi pliabile pentru farfurii în sertarul superior, 2 suporturi pentru cești în coșul superior și inferior, suport pentru pahare în sertarul inferior, coș tacâmuri variabil în sertarul inferior
- Filtru cu autocurățare și suprafață triplă
- Indicator electronic al nivelului de umplere cu sare și soluție de clătire

PROTECȚIE ȘI SIGURANȚĂ

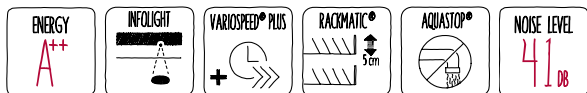
- Sistem AquaStop-protecție 100% împotriva inundațiilor
- Servomecanism de închidere

DETALII TEHNICE

- Nivel zgomot: 44 dB(A) re 1 pW, iar la programul Silence: 41 dB(A) re 1pW
- Consum de apă în program Eco 50: 9,5 l
- Dimensiuni produs (ÎxLxA) (mm): 865x598x550

S513P60X2E

Mașină de spălat vase complet încorporabilă, 60 cm



DETALII GENERALE

- Capacitate: 13 seturi
- Clasă de eficiență energetică: A++ **
- Motor EfficientSilent Drive cu tehnologie BLDC

CONFORT

- InfoLight
- 6 programe: Chef 70°C, Auto 45-65°C, Eco 50°C, Silence 50°C, Pahare 40°C, Program 1h 65°C
- 3 opțiuni speciale: VarioSpeed Plus, IntensiveZone, Extra Uscare
- EasyClean-program special pentru igienizarea mașinii
- 5 nivele de temperatură
- Detergent Automation, DosageAssist
- Aqua Sensor, Load Sensor
- Pornire programabilă: 1-24 ore

DOTĂRI/SISTEM COȘURI


- Coș superior Flex3 cu marcaje colorate de utilizare
- Coș superior reglabil pe înălțime cu sistem Rack-Matic® în 3 trepte
- Coșuri silver XXL cu mâner pentru extragere ușoară
- Sertar pentru tacâmuri Flex 3-accesoriu opțional (Z7863X9)
- Suport pentru tacâmuri în sertarul superior
- Compartimentare flexibilă a spațiului interior: 6 suporturi pliabile pentru farfurii în sertarul superior, 2 suporturi pentru cești în coșul superior și inferior, suport pentru pahare în sertarul inferior, coș tacâmuri variabil în sertarul inferior
- Filtru cu autocurățare și suprafață triplă
- Indicator electronic al nivelului de umplere cu sare și soluție de clătire

PROTECȚIE ȘI SIGURANȚĂ

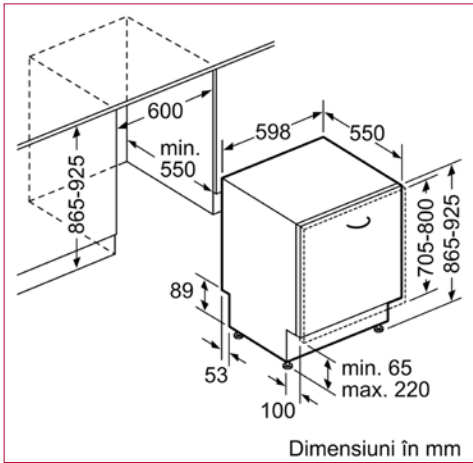
- Sistem AquaStop-protecție 100% împotriva inundațiilor
- Servomecanism de închidere

DETALII TEHNICE

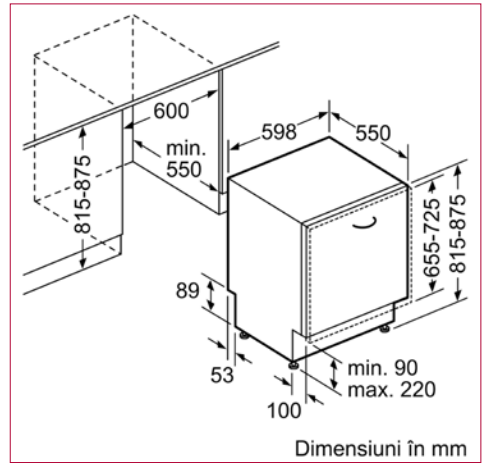
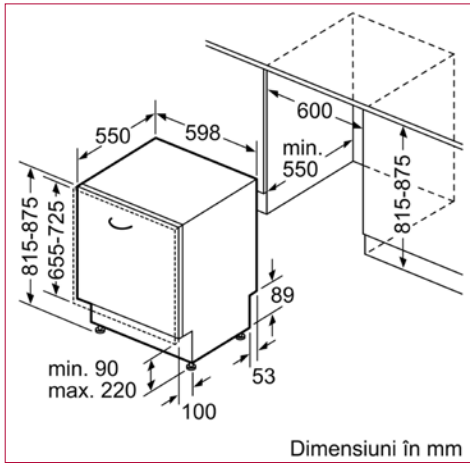
- Nivel zgomot: 44 dB(A) re 1 pW, iar la programul Silence: 41 dB(A) re 1pW
- Consum de apă în program Eco 50: 9,5 l
- Dimensiuni produs (lxLxA) (mm): 815x598x550



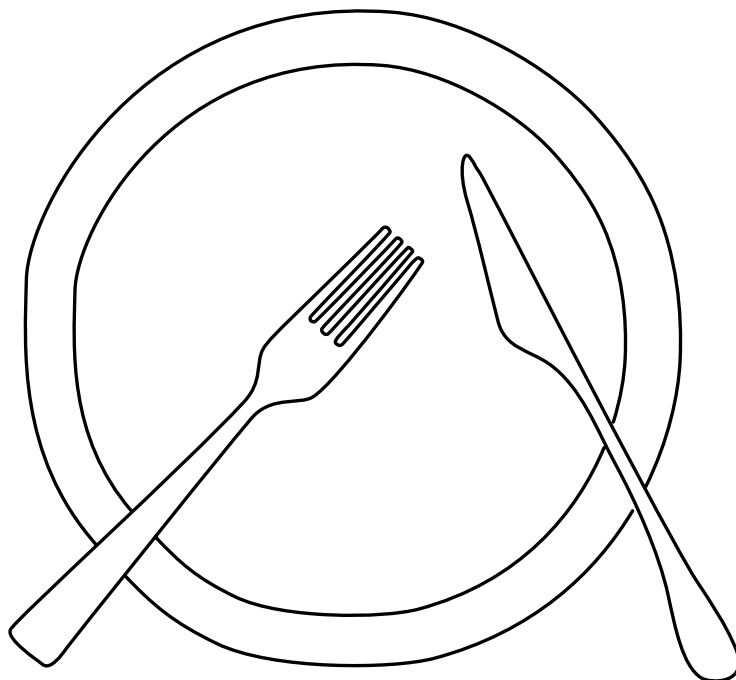
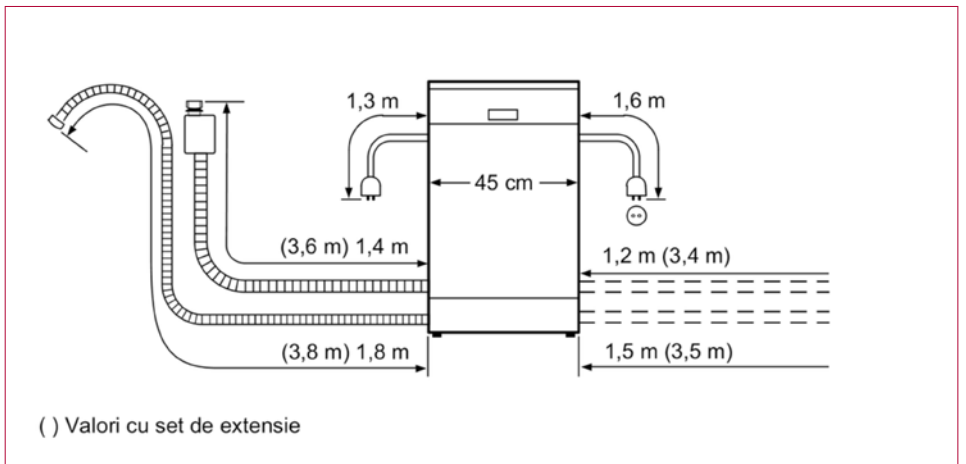
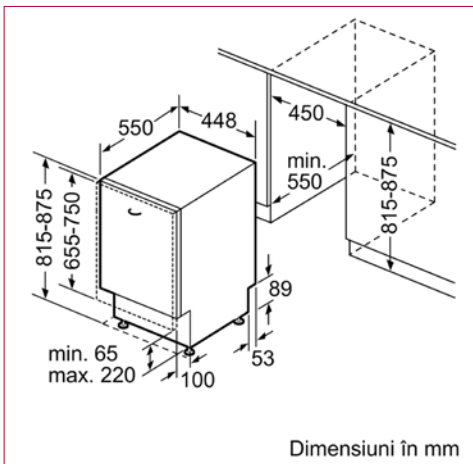
S727P80D0E



S513P60X2E_S515P80D0E



S78T69Y6EU







UN MOTIV BUN PENTRU A ALEGE
APARATELE FRIGORIFICE NEFF:
FLEXIBILITATE





APARATE FRIGORIFICE



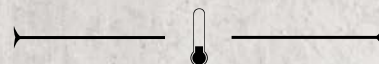
CONDIȚII IDEALE DE DEPOZITARE

Ingredientele proaspete de sezon sunt foarte importante în orice bucătărie.

De aceea, am dezvoltat o gamă de sisteme de depozitare care să păstreze alimentele proaspete cât mai mult posibil. Datorită sertarelor noastre FreshSafe, cu funcție de control al nivelului de umiditate, verdețurile, fructele și legumele rămân crocante, sănătoase și proaspete pentru o perioadă până la de trei ori mai îndelungată.





FRESHSAFE 3



Menține prospețimea ingredientelor până la de 3 ori mai mult.

Ierburile aromatice, fructele și legumele rămân sănătoase și proaspete pentru un timp de până la de trei ori mai îndelungat, păstrându-și toate valorile nutritive, vitaminele și aromele.





FRESHSAFE 2



Condiții optime pentru alimente

Sistemul nostru 0°C FreshSafe dispune de două zone de umiditate, pentru a menține alimentele proaspete pentru o perioadă de două ori mai îndelungată. Fiind perfect pentru păstrarea ierburilor și fructelor perisabile, cum ar fi fructele de pădure, avocado și verdețurile cu frunze, 0°C FreshSafe păstrează consistența și valorile nutritive, fiind ideale pentru păstrarea peștelui și cărnii.



FRESHSAFE 1



Bucură-te de prosepțime

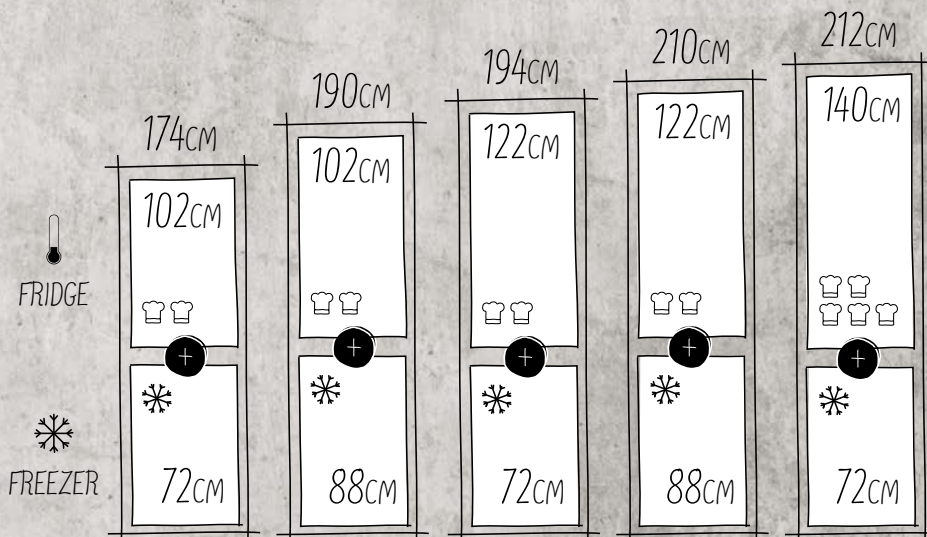
Ai la dispoziție 3 sertare: două pentru carne, pește și brânză care păstrează o temperatură de 0°C, și unul pentru fructe și legume. Toate alimentele tale vor rămâne proaspete pentru mai mult timp.



SOLUȚII DE RĂCIRE PENTRU FIECARE PASIONAT DE GĂTIT


Combinatii și soluții de dispunere pentru instalarea aparatelor frigorifice

Cu atât de multe stiluri de amenajare a bucătăriei, NEFF a gândit soluții pentru toate spațiile și stilurile de viață. Îți poți construi o soluție de răcire adaptată cerințelor tale, cu opțiunile noastre de instalare flexibilă. De la combinatele frigorifice side-by-side la instalarea prin suprapunere, aparatele NEFF sunt ușor de încorporat în bucătăria ta, indiferent de designul acesteia.



KI8513D30

Frigider încorporabil, 140 cm



DETALII GENERALE

- Clasă de eficiență energetică: A++, consum: 124 kWh/an **
- Capacitate totală netă: 222 l
- Iluminare interioară cu LED
- Reglare electronică a temperaturii, afișaj digital cu TouchControl
- FreshSense-temperatură constantă asigurată de senzori inteligenți de monitorizare
- Ușă cu amortizor de închidere (Soft Close Door)

DETALII FRIGIDER

- Funcție de super-răcire
- 5 rafturi, dintre care 4 din sticlă securizată, reglabile pe înălțime
- 2 sertare FreshSafe3 <0°C>: fructele și legumele își păstrează vitaminele și carnea își păstrează prospețimea de până la 3 ori mai mult timp
- Volum pentru compartiment 0°C: 59 l
- 4 suporturi pe ușă, dintre care 1x compartiment lactate (unt/brânză)
- Dezghețare automată a frigiderului
- Sistem de avertizare acustică pentru ușa deschisă

DETALII TEHNICE*

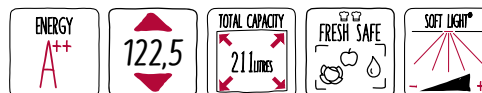
- Clasă climatică SN-T
- Nivel de zgomot: 37 dB(A) re 1 pW
- Dimensiuni (ÎxLxA) (mm): 1400x560x550
- Dimensiune nișă (ÎxLxA) (mm): 1400x560x550
- Ușă cu deschidere spre dreapta, reversibilă
- Balamale plate
- Mânere pentru transport ușor
- Putere conectată: 90 W

ACCESORII

- 2 x suport pentru ouă

KI1416F30

Frigider încorporabil, 122,5 cm



DETALII GENERALE

- Clasă de eficiență energetică: A++, consum: 105 kWh/an **
- Capacitate totală netă: 211 l
- Iluminare LED cu SoftLight
- Reglare electronică a temperaturii, afișaj digital cu TouchControl
- FreshSense-temperatură constantă asigurată de senzori inteligenți de monitorizare

DETALII FRIGIDER

- Funcție de super-răcire
- 6 rafturi din sticlă securizată (5 ajustabile pe înălțime), dintre care 1 x raft Vario divizabil, 1 raft extensibil EasyAcces
- 1 sertar FreshSafe2 cu controlul umidității-fructele și legumele își păstrează vitaminele și își mențin prospețimea de până la 2 ori mai mult timp
- 4 suporturi pe ușă, dintre care 1x compartiment lactate (unt/brânză)
- Dezghețare automată a frigiderului
- Sistem de avertizare acustică pentru ușa deschisă

DETALII TEHNICE*

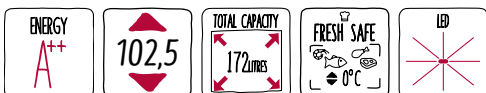
- Clasă climatică SN-T
- Nivel de zgomot: 33 dB(A) re 1 pW
- Dimensiuni (ÎxLxA) (mm): 1220x560x550
- Dimensiune nișă (ÎxLxA) (mm): 1225x560x550
- Ușă cu deschidere spre dreapta, reversibilă
- Balamale plate
- Mânere pentru transport ușor
- Putere conectată: 90 W

ACCESORII

- 2 x suport pentru ouă

KI1312F30

Frigider încorporabil, 102,5 cm



DETALII GENERALE

- Clasă de eficiență energetică: A++, consum: 100 kWh/an **
- Capacitate totală netă: 172 l
- Iluminare interioară cu LED
- Reglare electronică a temperaturii, afișaj digital cu TouchControl
- FreshSense-temperatură constantă asigurată de senzori inteligenți de monitorizare

DETALII FRIGIDER

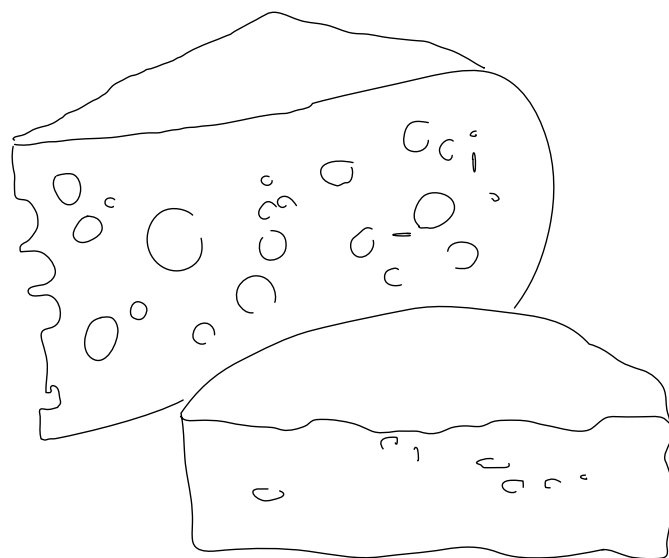
- Funcție de super-răcire
- 4 rafturi din sticlă securizată, dintre care 3 reglabile pe înălțime
- 1 sertar FreshSafe: îți păstrează fructele și legumele în condiții optime
- 4 suporturi pe ușă
- Dezghețare automată a frigiderului

DETALII TEHNICE*

- Clasă climatică SN-T
- Nivel de zgomot: 36 dB(A) re 1 pW
- Dimensiuni (l x l x A) (mm): 1020x540x550
- Dimensiune nișă (l x l x A) (mm): 1025x560x550
- Ușă cu deschidere spre dreapta, reversibilă
- Balamale plate
- Mânere pentru transport ușor
- Putere conectată: 90 W


ACCESORII

- 2 x suport pentru ouă



GI1216F30

Congelator încorporabil, 88 cm



DETALII GENERALE

- Clasă de eficiență energetică: A++, consum: 157 kWh/an **
- Capacitate totală netă: 97 l
- Reglare electronică a temperaturii, afișaj digital

DETALII CONGELATOR

- Funcție de super-congelare cu deconectare automată
- 3 sertare transparente în congelator dintre care 1 BigBox
- Calendar pentru produse congelate
- Sistem de avertizare optică la creșterea temperaturii
- Sistem de avertizare acustică pentru ușa deschisă
- Capacitate de congelare: 8 kg în 24 ore

DETALII TEHNICE*

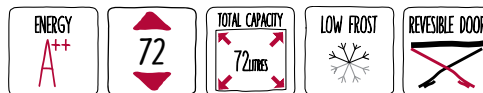
- Clasă climatică SN-T
- Nivel de zgomot: 36 dB(A) re 1 pW
- Dimensiuni (ÎxLxA) (mm): 870x560x550
- Dimensiune nișă (ÎxLxA) (mm): 880x560x550
- Ușă cu deschidere spre dreapta, reversibilă
- Balamale plate
- Putere conectată: 90 W
- Autonomie (fără curent): 22 h

ACCESORII

- 2 x acumulator pentru răcire

GI1113F30

Congelator încorporabil, 72 cm



DETALII GENERALE

- Clasă de eficiență energetică: A++, consum: 144 kWh/an **
- Capacitate totală netă: 72 l
- Reglare electronică a temperaturii, afișaj digital LED
- Sistem Low Frost-tehnologie pentru mai puțină gheață în congelator

DETALII CONGELATOR

- Funcție de super-congelare cu deconectare automată
- 3 sertare transparente pentru produse congelate
- Calendar pentru produse congelate
- Semnal optic de avertizare la creșterea temperaturii în congelator
- Sistem de avertizare acustică pentru ușa deschisă
- Capacitate de congelare: 8 kg în 24 ore

DETALII TEHNICE*

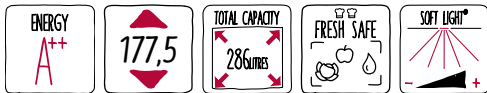
- Clasă climatică SN-T
- Nivel de zgomot: 36 dB(A) re 1 pW
- Dimensiuni (ÎxLxA) (mm): 710x560x550
- Dimensiune nișă (ÎxLxA) (mm): 720x560x550
- Ușă cu deschidere spre dreapta, reversibilă
- Balamale plate
- Putere conectată: 90 W
- Autonomie (fără curent): 21 h

ACCESORII

- 2 x acumulator pentru răcire

KI2826F30

Frigider încorporabil, 177,5 cm



DETALII GENERALE

- Clasă de eficiență energetică: A++, consum: 209 kWh/an **
- Capacitate totală netă: 286 l
- Iluminare LED cu SoftLight
- Reglare electronică a temperaturii, afișaj digital cu TouchControl
- FreshSense-temperatură constantă asigurată de senzori inteligenți de monitorizare

DETALII FRIGIDER

- Capacitate netă frigider: 252 l
- 5 rafturi din sticlă securizată (4 ajustabile pe înălțime), dintre care 1 x raft VarioShelf divizabil, 1 raft extensibil EasyAccess
- 1 sertar telescopic FreshSafe2 cu controlul umidității-fructele și legumele își păstrează vitaminele și își mențin prospețimea de până la 2 ori mai mult timp
- 1 Sertar FreshSafe pe șine: fructele și legumele sunt păstrate în condiții optime
- 5 suporturi pe ușă, dintre care 1x compartiment lactate (unt/brânză)
- Dezghețare automată a frigiderului
- Sistem de avertizare acustică și optică pentru ușa deschisă

DETALII CONGELATOR

- Capacitate netă congelator: 34 l, *(***)
- 1 compartiment congelator cu clapetă
- 1 raft de sticlă, securizat, reglabil pe înălțime
- Compartiment congelator potrivit și pentru păstrare pizza
- Capacitate de congelare: 3 kg în 24 ore

DETALII TEHNICE*

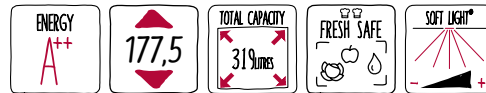
- Clasă climatică SN-ST
- Nivel de zgomot: 36 dB(A) re 1 pW
- Dimensiuni (ÎxLxA) (mm): 1770x560x550
- Dimensiune nișă (ÎxLxA) (mm): 1775x560x550
- Ușă cu deschidere spre dreapta, reversibilă
- Balamale plate
- Putere conectată: 90 W
- Autonomie (fără curent): 22 h

ACCESORII

- 2 x suport pentru ouă, 1 x tavă pentru cuburi gheață

KI1816F30

Frigider încorporabil, 177,5 cm



DETALII GENERALE

- Clasă de eficiență energetică: A++, consum: 116 kWh/an **
- Capacitate totală netă: 319 l
- Iluminare LED cu SoftLight
- Reglare electronică a temperaturii, afișaj digital cu TouchControl
- FreshSense-temperatură constantă asigurată de senzori inteligenți de monitorizare
- PowerVentilation cu airFresh Filter: ventilator interior cu filtru de carbon activ

DETALII FRIGIDER

- Funcție de super-răcire
- Capacitate netă frigider: 319 l
- 7 rafturi din sticlă securizată (6 ajustabile pe înălțime), dintre care 1 x raft VarioShelf divizabil, 2 rafturi extensibile EasyAccess
- 1 Sertar FreshSense2 cu controlul umidității-fructele și legumele își păstrează vitaminele și își mențin prospețimea de până la 2 ori mai mult timp
- 1 Sertar FreshSafe pe șine: fructele și legumele sunt păstrate în condiții optime
- 6 suporturi pe ușă, dintre care 1x compartiment lactate (unt/brânză)
- Dezghețare automată a frigiderului
- Sistem de avertizare acustică și optică pentru ușa deschisă

DETALII TEHNICE*

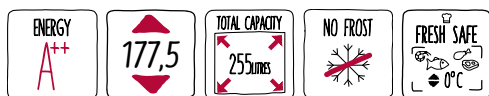
- Clasă climatică SN-T
- Nivel de zgomot: 37 dB(A) re 1 pW
- Dimensiuni (ÎxLxA) (mm): 1770x560x550
- Dimensiune nișă (ÎxLxA) (mm): 1775x560x550
- Ușă cu deschidere spre dreapta, reversibilă
- Balamale plate
- Putere conectată: 90 W
- Autonomie (fără curent): 22 h

ACCESORII

- 2 x suport pentru ouă
- Suport pentru sticle

KI7862F30

Combină frigorifică încorporabilă, 177,5 cm



DETALII GENERALE

- Clasă de eficiență energetică: A++. consum: 222 kWh/an **
- Capacitate totală netă: 255 l
- Iluminare interioară cu LED
- Reglare electronică a temperaturii, afișaj digital
- FreshSense-temperatură constantă asigurată de senzori inteligenți de monitorizare
- Sistem NoFrost

DETALII FRIGIDER

- Capacitate netă frigider: 188 l
- 4 rafturi din sticlă securizată, dintre care 3 reglabile pe înălțime
- 1 sertar FreshSafe: îți păstrează fructele și legumele în condiții optime
- 4 suporturi pe ușă

DETALII CONGELATOR

- Funcție de super-congelare cu deconectare automată
- Capacitate netă congelator: 67 l, *(***)
- VarioZone-extra spațiu în congelator prin posibilitatea îndepărtării rafturilor din sticlă securizată
- 3 sertare transparente în congelator dintre care 1 BigBox
- Calendar pentru produse congelate
- Capacitate de congelare: 8 kg în 24 ore
- Autonomie (fără curent): 13 h

DETALII TEHNICE*

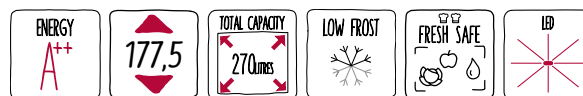
- Clasă climatică SN-T
- Nivel de zgomot: 39 dB(A) re 1 pW
- Dimensiuni (ÎxLxA) (mm): 1770x540x550
- Dimensiune nișă (ÎxLxA) (mm): 1775x560x550
- Uși cu deschidere spre dreapta, reversibile
- Balamale plate
- Putere conectată: 90 W

ACCESORII

- 1 compresor, 1 circuit de răcire
- 2 x acumulator pentru răcire, 2 x suport pentru ouă, 1 x tavă pentru cuburi gheață
- Suport pentru sticle

KI6876F30

Combină frigorifică încorporabilă, 177,5 cm



DETALII GENERALE

- Clasă de eficiență energetică: A++. consum: 225 kWh/an **
- Capacitate totală netă: 270 l
- Iluminare interioară cu LED
- Reglare electronică a temperaturii, afișaj digital cu TouchControl
- FreshSense-temperatură constantă asigurată de senzori inteligenți de monitorizare
- Sistem Low Frost-tehnologie pentru mai puțină gheață în congelator

DETALII FRIGIDER

- Funcție de super-răcire
- Capacitate netă frigider: 209 l
- 5 rafturi din sticlă securizată (4 ajustabile pe înălțime), dintre care 1 x raft Vario divizabil, 1 raft extensibil EasyAcces
- 5 suporturi pe ușă, dintre care 1x compartiment lactate (unt/brânză)
- 1 sertar FreshSafe2 pe șine telescopice, cu control al umidității
- Sistem de avertizare acustică pentru ușă deschisă

DETALII CONGELATOR

- Funcție de super-congelare cu deconectare automată
- Funcție Holiday (Vacanță)
- VarioZone-extra spațiu în congelator prin posibilitatea îndepărtării rafturilor din sticlă securizată
- 2 sertare transparente în congelator dintre care 1 BigBox
- Calendar pentru produse congelate
- Capacitate de congelare: 7 kg în 24 ore
- Sistem de avertizare optică la creșterea temperaturii
- Funcție de memorare erori
- Autonomie (fără curent): 26 h

DETALII TEHNICE*


- Clasă climatică SN-T
- Nivel de zgomot: 36 dB(A) re 1 pW
- Dimensiuni (ÎxLxA) (mm): 1770x560x550
- Dimensiune nișă (ÎxLxA) (mm): 1775x560x550
- Uși cu deschidere spre dreapta, reversibile
- Balamale plate
- Putere conectată: 90 W

ACCESORII

- 1 compresor, 2 circuite de răcire
- 2 x acumulator pentru răcire, 2 x suport pentru ouă, 1 x tavă pentru cuburi gheață
- Suport pentru sticle

KA3902I20

Combină frigorifică Side by Side, No Frost, inox easyClean, 177 cm



DETALII GENERALE

- Clasă de eficiență energetică: A+, consum: 436 kWh/an **
- Capacitate totală netă: 533 l
- Iluminare interioară cu LED
- Sistem NoFrost
- Reglare electronică a temperaturii, afișaj digital cu TouchControl
- Control independent al temperaturii pentru frigider și congelator

DETALII FRIGIDER

- Funcție de super-răcire
- Capacitate netă frigider: 370 l
- 4 rafturi de sticlă securizată, dintre care 1 reglabile pe înălțime
- 3 suporturi mari pe ușă și compartiment special multiBox
- 2 sertare FreshSafe pe șine-pentru păstrarea în condiții optime a fructelor și legumelor
- Sistem Multi Airflow
- Dozator iluminat pentru apă potabilă, cuburi de gheață sau gheață sfărâmată; Preparare automată a cuburilor de gheață; Capacitate producție cuburi gheață: 0.9 kg/24 h; Filtru de apă
- Sistem de avertizare acustică și optică pentru ușă deschisă

DETALII CONGELATOR

- Funcție de super-congelare cu deconectare automată
- Volum net congelator 163 l din care: 157 l **** și 6 l **
- 4 rafturi din sticlă securizată dintre care 2 ajustabile pe înălțime
- 2 sertare transparente pentru produse congelate și 4 suporturi pe ușă
- Calendar pentru produse congelate
- Capacitate de congelare: 11 kg în 24 ore
- Semnal optic și sonor de avertizare la creșterea temperaturii în congelator
- Funcție de memorare erori

DETALII TEHNICE*

- Clasă climatică SN-T
- Nivel de zgomot: 43 dB(A) re 1 pW
- Dimensiuni (l x l x A) (mm): 1770x910x720
- Putere conectată: 374 W
- Autonomie (fără curent): 4 h

ACCESORII

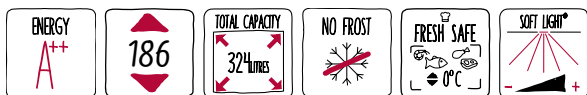
- 1 x furtun de conectare, 1 x suport pentru ouă



NEFF

KG7362I30

Combină frigorifică, sistem NoFrost, 186 cm



DETALII GENERALE

- Clasă de eficiență energetică: A++, consum: 260 kWh/an **
- Capacitate totală netă: 324 l
- Iluminare LED cu SoftLight
- Sistem NoFrost
- Reglare electronică a temperaturii, afișaj digital LED
- AirFreshFilter-filtru de carbon activ

DETALII FRIGIDER

- Funcție de super-răcire
- Capacitate netă frigider: 237 l
- Sistem Multi Airflow
- 4 rafturi din sticlă securizată (2 ajustabile pe înălțime), dintre care 2 rafturi extensibile
- 1 sertar FreshSafe 1 <0°C>-peștele și carnea se mențin proaspete pe o perioadă mai îndelungată
- Sistem Multi Airflow
- Sistem de avertizare acustică și optică pentru ușa deschisă
- Indicator de temperatură (interior)

DETALII CONGELATOR

- Funcție de super-congelare cu deconectare automată
- Capacitate netă congelator: 87 l
- 3 sertare transparente pentru produse congelate
- Calendar pentru produse congelate
- Capacitate de congelare: 14 kg în 24 ore
- Semnal optic și sonor de avertizare la creșterea temperaturii în congelator

DETALII TEHNICE*

- Clasă climatică SN-T
- Nivel de zgomot: 39 dB(A) re 1 pW
- Dimensiuni (ÎxLxA) (mm): 1860x600x660
- Uși cu deschidere spre dreapta, reversibile
- Picioare frontale reglabile și picioare posterioare cu role
- Putere conectată: 100 W
- Autonomie (fără curent): 16 h

ACCESORII

- 1 compresor, 2 circuite de răcire
- 1 x suport pentru ouă
- 1 Suport pentru sticle
- 1 raft mare și 2 rafturi mici pe ușă

NEFF

KG7393I30

Combină frigorifică, sistem NoFrost, inox easyClean, 203 cm



DETALII GENERALE

- Clasă de eficiență energetică: A++, consum: 273 kWh/an **
- Capacitate totală netă: 366 l
- Iluminare LED cu SoftLight
- Sistem NoFrost
- Reglare electronică a temperaturii, afișaj exterior (display cu 7 segmente)
- AirFreshFilter-filtru de carbon activ

DETALII FRIGIDER

- Funcție de super-răcire
- Capacitate netă frigider: 279 l
- Sistem Multi Airflow
- 5 rafturi de sticlă securizată, dintre care 3 reglabile pe înălțime
- 1 Sertar FreshSafe2 cu controlul umidității-fructele și legumele își păstrează vitaminele și își mențin prospețimea de până la 2 ori mai mult timp
- 2 sertare FreshSafe2 <0°C> cu controlul temperaturii-peștele și carnea se mențin proaspete pe o perioadă mai lungă de timp
- Sistem de avertizare acustică și optică pentru ușa deschisă
- Indicator de temperatură (interior)

DETALII CONGELATOR

- Funcție de super-congelare cu deconectare automată
- Capacitate netă congelator: 87 l
- 3 sertare transparente pentru produse congelate
- Calendar pentru produse congelate
- Capacitate de congelare: 14 kg în 24 ore
- Semnal optic și sonor de avertizare la creșterea temperaturii în congelator

DETALII TEHNICE*

- Nivel de zgomot: 39 dB(A) re 1 pW
- Dimensiuni (ÎxLxA) (mm): 2030x600x660
- Uși inox easyClean, laterale Metallicchrom
- Picioare frontale reglabile și picioare posterioare cu role
- Mâner vertical integrat cu aplicație MetalLook
- Putere conectată: 100 W
- Autonomie (fără curent): 16 h

ACCESORII

- 1 compresor, 2 circuite de răcire
- 1 x suport pentru ouă
- 1 Suport pentru sticle
- 1 raft mare pe ușă, 2 rafturi mici pe ușă



FreshSafe

CREEAZĂ CEL MAI COOL SPAȚIU DIN BUCĂTĂRIE

Noua combină frigorifică CoolCreative, pentru arome păstrate mai mult timp

Fiecare bucătărie este unică, la fel ca bucătarul care gătește în ea. Prin urmare, combina ta frigorifică trebuie să se potrivească stilului tău. Noua noastră combină frigorifică independentă, cu sistem NoFrost, economisește spațiu, iar interiorul acesteia este generos proporționat. Sistemul NoFrost și sertarele noastre FreshSafe îți răsfăț ingredientele și le mențin proaspete pentru mai mult timp. Combina frigorifică CoolCreative are ușa placată cu sticlă neagră mată și opțiunea FreshSafe2. Designul creativ al ușii este asemănător unei table negre pentru scris cu cretă, pe care poți păstra amintiri prețioase sau pe care poți scrie lista de cumpărături de la piață.



MAGNETIC

SCRII, ȘTERGI,
SCRII DIN NOU

FRONT DIN
STICLĂ NEAGRĂ
MATĂ

ÎN LUMINĂ:
Găsești repede
tot ce ai nevoie
cu ajutorul luminii
LED din interiorul
frigiderului

Lumină
laterală LED

COMBINA FRIGORIFICĂ CU DESIGN INTERIOR INTELIGENT

Alege combina frigorifică CoolCreative în funcție de dimensiunile de care ai nevoie. Este flexibilă și în interior: poți rearanja compartimentele pentru a utiliza cât mai bine spațiul. Alege una dintre cele două opțiuni FreshSafe și bucură-te de prospețime, aromă și substanțe nutritive și de faptul că nu mai trebuie să dezgheți niciodată frigiderul, datorită tehnologiei NoFrost.



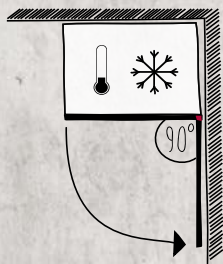
ALEGE FRESH SAFE 1 sau 2

Ca să știi sigur că fructele și legumele tale vor rămâne proaspete o perioadă mai lungă.

NO FROST


Cu NoFrost, niciodată nu va mai fi nevoie să dezgheți aparatul. Uită de prosoapele umede și alimentele dezghețate și câștigă timp și energie.

ACCES UȘOR




UȘI CU DESCHIDERE LA 90°

CoolCreative poate fi amplasat pe colț. Poți deschide ușa la 90° și ai acces ușor la sertare.



ACCES UȘOR LA RAFT

La ce bun un frigider flexibil, dacă nu poți ajunge la borcanele cu gem, cutiile cu iaurt sau orice altceva din spatele raftului. Cu NEFF CoolCreative poți pur și simplu să tragi în afară raftul extensibil EasyAccess.



VARIO ZONE


Cutii mici cu înghețată pentru desert, un curcan întreg sau ce a rămas dintr-un meniu cu cinci feluri de mâncare? Acum nu mai trebuie să alegi ce intră în congelator. Cu cele două rafturi din sticlă detașabile și cele trei sertare, faci loc tuturor alimentelor tale, indiferent de mărime.

APARATE FRIGORIFICE

NEFF COLLECTION®

KG7393B40

Combina frigorifică sistem NoFrost, CoolCreative, 203 cm



DETALII GENERALE

- Clasă de eficiență energetică: A+++; consum: 182 kWh/an **
- Capacitate totală netă: 366 l
- Iluminare LED cu Soft Start, în frigider
- Sistem NoFrost
- Reglare electronică a temperaturii, afișaj exterior (display cu 7 segmente)
- AirFreshFilter-filtru de carbon activ

DETALII FRIGIDER

- Funcție de super-răcire
- Capacitate netă frigider: 279 l
- Sistem Multi Airflow
- 5 rafturi de sticlă securizată, dintre care 3 reglabile pe înălțime
- 1 Sertar FreshSafe2 cu controlul umidității-fructele și legumele își păstrează vitaminele și își mențin prospețimea de până la 2 ori mai mult timp
- 2 sertare FreshSafe2 <0°C> cu controlul temperaturii-peștele și carnea se mențin proaspete pe o perioadă mai lungă de timp
- Sistem activ de avertizare acustică și optică la deschiderea ușii

DETALII CONGELATOR

- Funcție de super-congelare cu deconectare automată
- Capacitate netă congelator: 87 l
- 3 sertare transparente pentru produse congelate
- Calendar pentru produse congelate
- Capacitate de congelare: 14 kg în 24 ore
- Semnal optic și sonor de avertizare la creșterea temperaturii în congelator

DETALII TEHNICE*

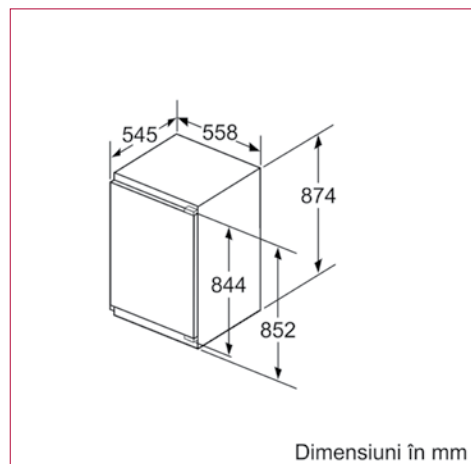
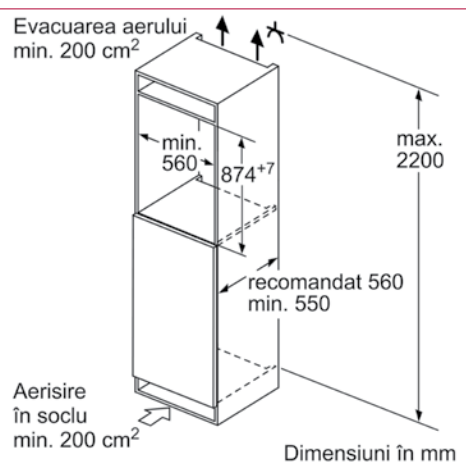
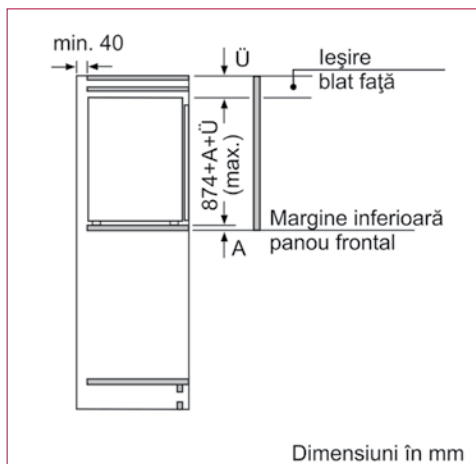
- Nivel de zgomot: 36 dB(A) re 1 pW
- Dimensiuni (Î x L x A): 203 x 60 x 66 cm
- Uși din sticlă neagră mată cu suprafață magnetică, laterale Metallic-chrom
- Mâner vertical integrat
- Putere conectată: 100 W
- Autonomie (fără curent): 16 h

ACCESORII

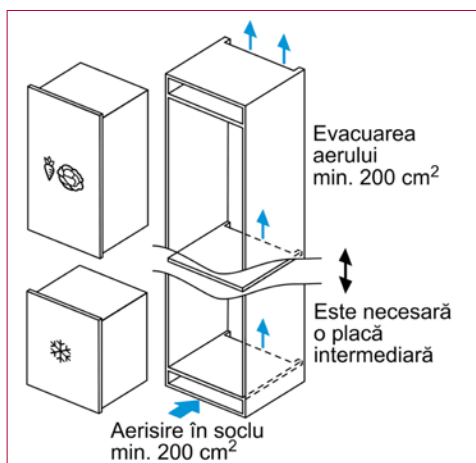
- 1 compresor, 2 circuite de răcire
- Suport pentru sticle
- 1 raft mare și 2 rafturi mici pe ușă
- 2 x acumulator pentru răcire, 1 x suport pentru ouă

* Vă rugăm să consultați dimensiunile specificate în schița de instalare ** Conform cu normativul EU Nr. 65/2014. Conform cu normativul EU Nr. 1369/2017, clasele de eficiență energetică pentru aparate frigorifice se încadrează în intervalul A+++ - D

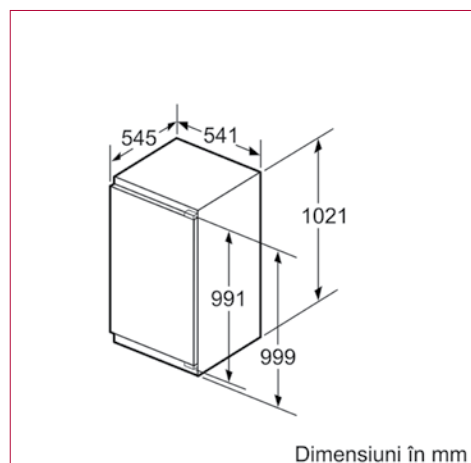
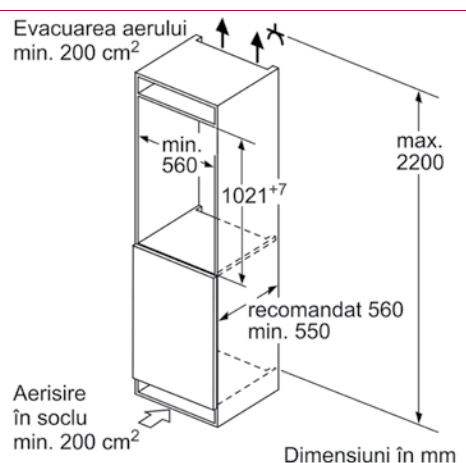
GI1216F30



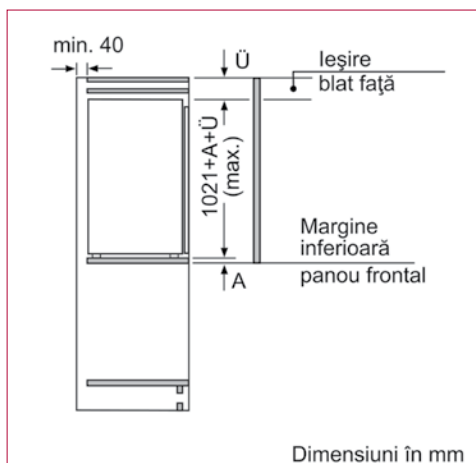
GI1216F30



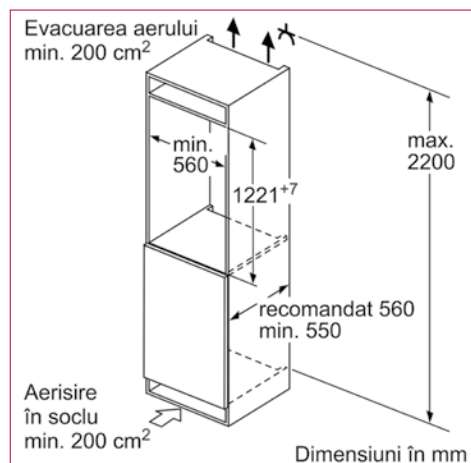
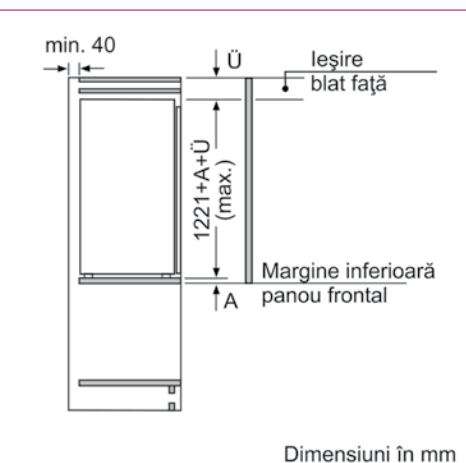
KI1312F30



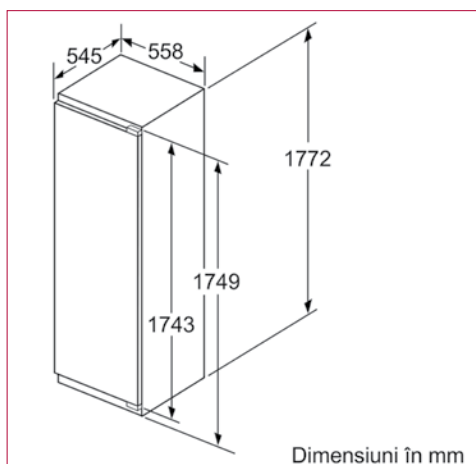
KI1312F30



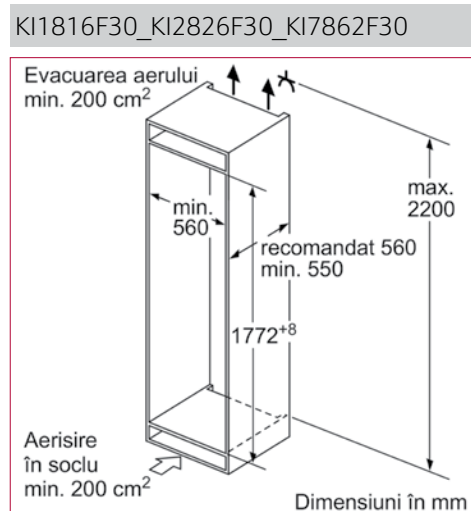
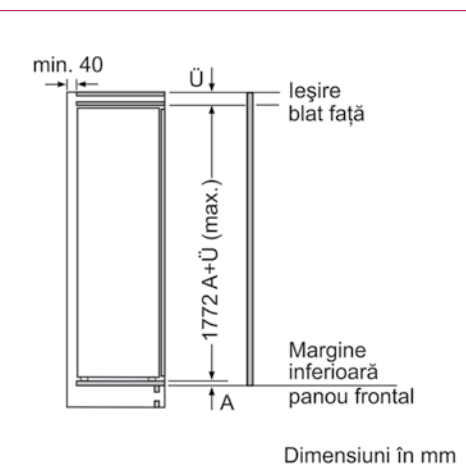
KI1416F30



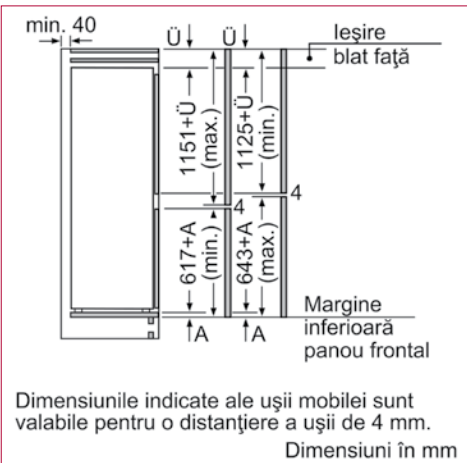
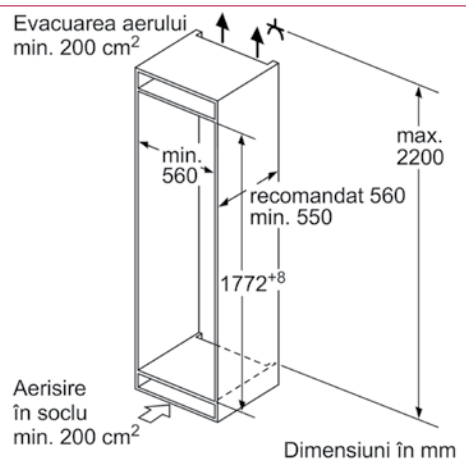
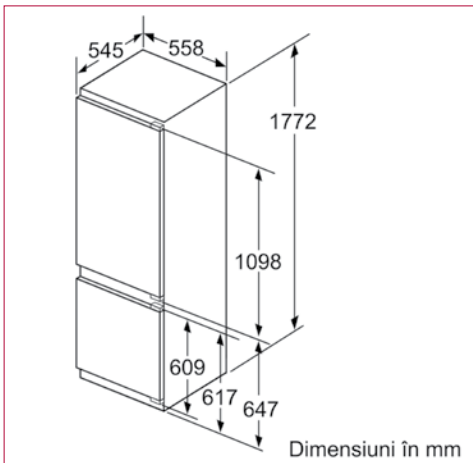
KI1816F30_KI2826F30



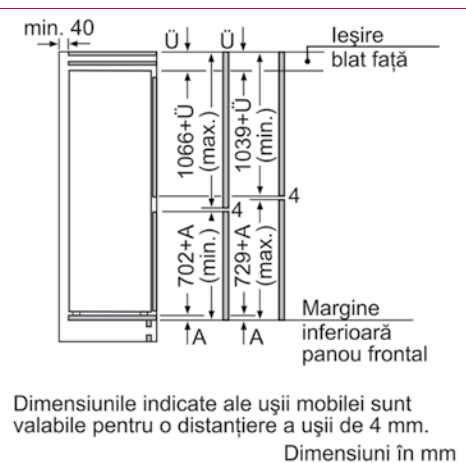
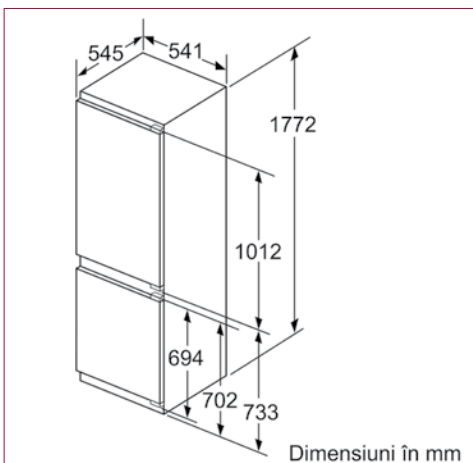
KI1816F30_KI2826F30_KI7862F30



KI6876F30



KI7862F30

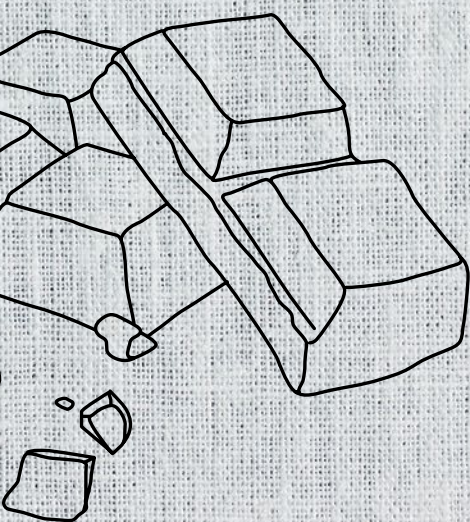




UN MOTIV BUN PENTRU A ALEGE
MAȘINILE DE SPĂLAT NEFF:
FAC FAȚĂ PROVOCĂRILOR.



MAȘINI DE SPĂLAT RUFEE CU USCĂTOR



UN PARTENER IMPECABIL ÎN BUCĂTĂRIE



Noua noastră mașină de spălat rufe cu uscător este prezentă la datorie atunci când ai nevoie de ea și se ascunde atunci când nu o utilizezi.

Inspirată de pasionații pentru gătit, noua noastră mașină de spălat rufe funcționează rapid și silențios, chiar și cu încărcături mari, și nu perturbă liniștea din bucătărie. Datorită motorului EfficientSilentDrive și panourilor laterale antivibrații, aparatul este deosebit de silențios, acesta se va potrivi perfect în bucătăria ta, încât este posibil să și uiți că este acolo. Toate aceste caracteristici și programele ușor de utilizat pentru îndepărtarea petelor îți permit să îți petreci în tihnă timpul în locul tău preferat.



PERFORMANȚE ÎNALTE, FĂRĂ ZGOMOT

Mașina noastră de spălat rufe complet integrată elimină petele în timp ce tu și invitații tăi gătești și socializați. Am lucrat timp de mai mulți ani să facem mai puțin vizibile aparatele încorporabile, dezvoltând soluții precum designul minimalist și proiectarea informațiilor pe pardoseală, astfel încât să nu fie nevoie să deschizi ușa dulapului. Datorită panourilor laterale antivibrații și motorului EfficientSilentDrive, aparatul este deosebit de silențios.

- TimeLight – informații privind starea programelor, fără a deschide ușa dulapului
- Motor EfficientSilentDrive – pentru mai multă liniște în bucătărie
- Panouri laterale antivibrații – fără vibrații, zgomot și trepidatii
- Iluminare interioară a tamburului – nu uita nimic în interiorul aparatului

SPĂLAREA RUFELOR, O SARCINĂ CUM NU SE POATE MAI UȘOARĂ

Mașina noastră de spălat rufe suportă încărcături de până la 8 kg pe care le spală imediat și le tratează cu delicatețe, astfel încât mănușile tale pentru cuptor, prosoapele de bucătărie și lavetele vor rezista mai mult în timp. Alege VarioPerfect pentru o viteză mai mare sau economisirea energiei; dar indiferent de alegerea ta, mașina de spălat rufe își face treaba bine. Mai mult decât atât, sistemul inteligent ActiveWater curăță mai inteligent rufele, intuind cantitatea de apă corespunzătoare pentru spălare. Și dacă alegi programul automat de spălare și uscare într-un singur ciclu, treaba este terminată.



O GRIJĂ ÎN MINUS

Ai vărsat din nou soș de roșii picant pe cămașă? Sau ți-ai stropit pantalonii în timp ce rumeneai friptura? Sau poate că vinul roșu a sfârșit pe fața ta de masă în timpul unui toast, la o aniversare? Nu ai de ce să îți faci griji: datorită programelor noastre de îndepărtare a petelor de roșii, ulei și vin roșu, poți să te ocupi în liniște de gătit și să te bucuri de compania celor dragi, fără să te mai gândești la consecințe. Datorită dimensiunilor mai mari, noul afișaj cu LED-uri este și mai ușor de utilizat. Toate acestea înseamnă mai mult timp pe care să-l dedici gătitului.

MAȘINI DE SPĂLAT RUFE

NEFF

V6540X1EU

Mașină de spălat rufe cu uscător, complet încorporabilă



DETALII GENERALE

- Clasă de eficiență energetică pentru spălare + uscare: B
- Clasă de eficiență energetică pentru spălare: A**
- Consum de energie/apă pentru spălare și uscare (program standard): energie 5.5 kwh; apă 105 l
- Capacitate: 7 kg spălare/4 kg uscare
- Volum tambur: 52 l
- Centrifugare: 1354-600 rot/min
- Afișaj de dimensiuni mari cu afișare bară progres program, temperatură, centrifugare, afișare timp rămas și programare terminare program (24 h), afișare setări uscare
- Programe speciale: Extra Clătire/Apretare, Night Wash, Mixt, Sensitive, Sport/Fitness, Rapid 15 min, Clătire/Centrifugare, Evacuare/Centrifugare, Lână-spălare manuală, Delicate/Mătase

CONFORT

- Program automat de spălare și uscare (4 kg) într-un singur ciclu
- Programe speciale uscare: ciclu pentru îndepărtare scame
- Taste: Start, Selecție centrifugare, Setare, Opțiuni, Selectare timp uscare, Temperatură și Programare pornire (24 h)
- Selector cu control electronic pentru toate programele de spălare
- Control electronic al umidității, Programe temporizate
- Sistem AquaTronic-pentru spălare eficientă
- ActiveWater™: detectarea automată a cantității de rufe

PROTECȚIE

- AquaStop- protecție 100% împotriva inundațiilor
- Detectarea spumei reziduale
- Control electronic al balansului
- Semnalizare acustică la terminarea programului
- Sistem de siguranță împotriva accesului copiilor

DETALII TEHNICE*

- Ușă cu deschidere laterală pe stânga
- Hublou din sticlă cu sistem de blocare magnetic
- Nivel de zgomot la spălare (dB): 57
- Nivel de zgomot la centrifugare (dB): 74
- Înălțimea bazei ajustabile: 16,5 cm
- Adâncimea bazei ajustabile: 6,5 cm
- Posibilitate de ajustare a piciorușelor din spate
- Complet încorporabilă
- Dimensiuni (lxLxA)(mm): 820x595x584

* Vă rugăm să consultați dimensiunile specificate în schița de instalare ** Conform cu normativul EU Nr. 65/2014. Conform cu normativul EU Nr. 1369/2017, clasele de eficiență energetică pentru mașini de spălat rufe cu uscător se încadrează în intervalul A-G



ACCESORII



ACCESORII DE NELIPSIT PENTRU UN PASIONAT DE GĂTIT



Secretul marilor bucătari stă în micile detalii.

Am conceput cu atenție o gamă de accesorii care-ți vor pune în valoare produsele NEFF. De la sistemul SeamlessCombination pentru un design unitar și minimalist în bucătăria ta și până la filtrele regenerabile din carbon pentru hote, îți punem la dispoziție o multitudine de accesorii care îți vor face viața mai ușoară.



Z11SZ60X0/ Kit montaj SeamlessCombination 45 + 14cm

Benzi metalice ornamentale pentru montarea suprapusă a cuptoarelor compacte cu sertarele termice



Z11SZ90X0/Kit montaj SeamlessCombination 60 + 45cm

Benzi metalice ornamentale pentru montarea suprapusă a cuptoarelor multifuncționale cu cele compacte



Z9914X0/ Element de legătură
Pentru instalarea combinată a plitelor Domino




Z8100X0/ Modul de evacuare

Accesoriu cu profil dreptunghiular pentru evacuarea directă a aerului. Pentru modelul T58TS6BN0



Z5135X3/ Kit recirculare

Pentru funcționare în regim de recirculare aer. Pentru modelul D55ML67N0



Z8200X0/ Modul CleanAir

Pentru funcționare în regim de recirculare aer. Pentru modelul T58TS6BN0



Z51AFR0X0/ Kit recirculare


Kit recirculare pentru funcționare în regim de recirculare aer. Pentru modelele: D95FMS1N0, D95FRW1S0

Z51AFT0X0/ Kit recirculare

Pentru funcționare în regim de recirculare aer. Pentru modelele: D95FMS1N0, D95FRW1S0

Z51AIR0X0/ Kit recirculare

Pentru funcționare în regim de recirculare aer. Pentru modelele: D96IKW1S0, D95IMW1N0



Z51AFA0X0/ Filtru de carbon activ

Pentru funcționare în regim de recirculare aer. Pentru modelele: D95FMS1N0, D95FRW1S0

Z51AIA0X0/ Filtru de carbon activ

Pentru funcționare în regim de recirculare aer. Pentru modelele: D96IKW1S0, D95IMW1N0




Z51AIT0X0/ Kit recirculare

Pentru funcționare în regim de recirculare aer. Pentru modelele: D96IKW1S0, D95IMW1N0



Z5100X0/ Telecomanda IR

Telecomandă hotă. Pentru modelul D55ML67N0




Z50XXP0X0/ Filtru de carbon activ regenerativ

Pentru funcționare în regim de recirculare aer. Pentru modelele: D95FMS1N0, D95FRW1S0, D96IKW1S0, D95IMW1N0, D35KHV2S0, I38KHV2S0




Z5135X1/ Filtru de carbon activ

Pentru funcționare în regim de recirculare aer. Pentru modelul D55ML67N0




Z54TS02X0/ Kit recirculare

Pentru funcționare în regim de recirculare aer. Pentru modelul: D46PU65X3



Z54TC02X0/ Filtru de carbon activ

Pentru funcționare în regim de recirculare aer. Pentru modelul: D46PU65X3



Z8500X0 / Filtru cleanAir

Pentru funcționare în regim de recirculare aer. Pentru modelul T58TS6BN0




Z5290X0/ Kit recirculare regenerativ

Pentru funcționare în regim de recirculare aer. Pentru modelul: I91VT44N0



Z52VA10X0/ Deflector de gaz

Pentru modelul: I91VT44N0



Z5170X1/ Rezerva filtru carbon activ


Pentru funcționare în regim de recirculare aer. Pentru modelele: D95FMS1N0, D95FRW1S0, D96IKW1S0, D95IMW1N0, D35KHV2S0, I38KHV2S0



Z7863X9/ Sertar tacâmuri Flex 3

Accesoriu opțional pentru mașinile de spălat vase de 60 cm.

SUPPORT CLIENȚI



Aparatele noastre electrocasnice sunt proiectate pentru a face față chiar și celui mai exigent pasionat de gătit. Chiar și așa, înțelegem că uneori trebuie să apelezi la noi pentru ajutor. Fie că ai nevoie de service, de piese de schimb sau doar de câteva sfaturi utile, suntem bucuroși să stăm de vorbă și să-ți soluționăm problema.

Ne poți suna la numărul:

+4 021 203 9748

Ne găsești de luni până vineri, între orele 8:00 și 20:00,
iar sâmbăta, între orele 9:00 și 16:00.



NEFF GARANTEAZĂ SERVICE LA CELE MAI ÎNALTE STANDARDE

Produsele NEFF sunt celebre pentru calitatea lor, iar clienții noștri merită servicii pe măsură. Contactează-ne pentru reparații atât în perioada de garanție, cât și în afara ei. Îți stăm la dispoziție pentru orice nevoie. Chiar și cu sfaturi privind alegerea aparatului electrocasnic care te va proclama regele bucătăriei.

Cu o acoperire mare, rețeaua noastră de service îți garantează cel mai rapid ajutor posibil.



Reparații, accesorii și piese de schimb

Calitatea continuă și în lucrările de service. Pentru că nimeni nu cunoaște mai bine aparatele noastre decât noi și partenerii noștri. Aceștia au parte de cea mai bună instruire și beneficiază de cele mai moderne mijloace de lucru pentru măsurare, diagnoză și reparație. În plus, piesele de schimb folosite sunt în totalitate originale NEFF.



Garanție

Toate electrocasnicele NEFF sunt fabricate cu cea mai mare precizie, din materiale de înaltă calitate. Acest lucru este asigurat prin garanția de 2 ani a producătorului, pentru toate aparatele. Dar te poți baza pe noi și în afara garanției. Îți oferim cu plăcere consultanță, ca să găsești cea mai bună soluție pentru tine. În plus, pentru lucrările de reparații efectuate, mai primești încă 2 ani de garanție.




Service pe viață

Pentru noi, este de la sine înțeles. Îți stăm la dispoziție și după perioada de garanție. Practic, pe toată durata de viață a aparatului ai parte de asistență competentă și service de cea mai bună calitate. De la manuale de utilizare și până la lucrările de reparații, noi ne ocupăm de tot. Promisiunea este promisiune!



Poți conta pe noi

Echipa de service de la NEFF este de încredere și îți oferă consultanță în cazul defecțiunilor, te ajută la stabilirea unei programări cu un tehnician și îți recomandă accesoriul sau piesa de schimb originală potrivite aparatului tău.





PASIUNE PENTRU GĂTIT DIN 1877



Suport clienți:
+4 021 203 9748
service.romania@bshg.com

MAI MULTE INFORMAȚII PE
WWW.NEFF-HOME.RO

BSH Electrocasnice își rezervă dreptul de a modifica performanțele tehnice și designul produselor prezentate fără avizări prealabile.

Toate drepturile rezervate © 08/2017 BSH Electrocasnice SRL