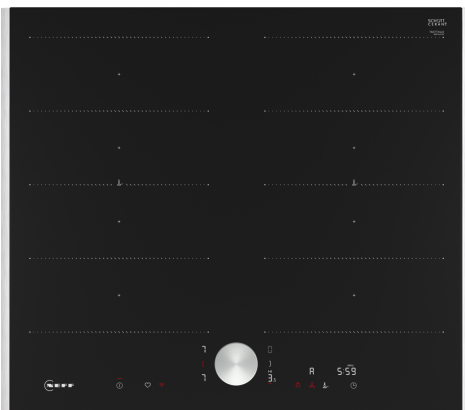


N 90, ИНДУКЦИОНЕН ПЛОТ, 60 CM, ЧЕРНО,
T66TTX4L0



Z9416X2 Грил плоча, Z9417X2 Тепаняки, Z9428FE0 ;, Z943SE0 ;,
Z9451X0 ;, Z9453X0 ;, Z9801TWS0 Twist Pad, inox, Z1365WX0 ;,
Z9401FF0 Flex Pan, large, Z9401TY0 Teppan Yaki, Z9403FF0
Комплект тигани Flex, 3 части, Z9404FF0 ;, Z9404SE0 ;,
Z9406SE0 ;, Z9410ES0 ;, Z9410X1 ;, Z9415X1 :

Самостоятелен индукционен плот Flex с управление Twist Pad®.

- ✓ Twist Pad® – преносимият магнитен контролен пръстен осигурява прецизно и удобно управление на уредите.
- ✓ Flex Induction – когато плотът знае къде се намира всеки отделен съд и го загрева идеално.
- ✓ Свобода на фантазията с интуитивните флекс зони – сложете готварските съдове, където поискате! Размерът, формата и позицията се разпознават на мига.
- ✓ Контрол от ново поколение с Home Connect – следите готварския плот от приложението.
- ✓ Smart Hood Automatic – комбинираният с готварския плот аспиратор автоматично се наглася според настройките му.

Име/семејство на продукта: Зона за готвене, керамична
 Тип инсталация: Свободностоящ
 Източник на енергия: Електрически
 Брой зони за готвене, използвани едновременно: 4
 р-ри на нишата за монтаж (В x Ш x Д): .. 51 x 560-560 x 490-500 mm
 Широчина на продукта: 610 mm
 Размери на уреда: 51 x 610 x 527 mm
 размери на опакован уред (В x Ш x Д): 126 x 753 x 603 mm
 Нето тегло: 12.4 kg
 Бруто тегло: 14.7 kg
 Индикатор на остатъчната топлина: Отделен
 Местоположение на панела за управление: Предна част на плот
 Материал на основната повърхност: Стъклокерамика
 цвят на повърхността: Черно,
 Неръждаема стомана
 Цвят на рамката: Неръждаема стомана
 Дължина на захранващия кабел: 110.0 cm
 EAN код: 4242004266907
 Напрежение: 220-240 V
 Честота: 50; 60 Hz



N 90, ИНДУКЦИОНЕН ПЛОТ, 60 CM, ЧЕРНО, T66TX4L0

- 60 см: място за 4 тигани или тенджери.

Гъвкавост на зоните за готвене

- 2 FlexInduction зони: използвайте съдове за готвене с всякаква форма или размери, навсякъде в зоната с дължина 40 см.
- Предна лява зона за готвене: 230 мм, 190 мм, 2.2 KW (макс. мощност 3.7 KW)
- Задна лява зона за готвене: 230 мм, 190 мм, 2.2 KW (макс. мощност 3.7 KW)
- Задна дясна зона за готвене: 230 мм, 190 мм, 2.2 KW (макс. мощност 3.7 KW)
- Предна дясна зона за готвене: 190 мм, 230 мм, 2.2 KW (макс. мощност 3.7 KW)

Удобство при управление

- Дисплей с два цвята (бял/червен): лесно се вижда коя функция е активирана.
- yes: directly access favourite functions with a configurable button (available with connected Home Connect account).
- 17 степени на мощност: прецизно регулирайте топлината с 17 нива на мощност (9 основни и 8 междинни нива).
- on device: изключва зоната за готвене в края на зададеното време (например за варени яйца).
- alternative: в края на зададеното време се чува аларма (например за паста).
- Силата на звука се адаптира към личните предпочитания и нужди.

Спестяване на време и ефективност

- PotBoost-функция за всички зони
- водата завира по-бързо, благодарение на 50% повече мощност, отколкото на най-високото стандартно ниво.
- Зоните за готвене могат да бъдат автоматично съединени или разделени в зависимост от формата и размера на поставените съдове.
- PowerTransfer: когато премествате тенджера в различна зона за готвене, може да прехвърлите всички предишни настройки в новата зона с натискането на един бутон.
- yes: когато е включен, плотът автоматично избира зоната за готвене Flex, върху която се поставя нов съд.
- При преместване на съда за готвене върху Flex зоната, настройките се настройват незабавно и зоната за готвене се адаптира към размера му
- Функция QuickStart: при включване плота, той автоматично избира зоната за готвене с поставени съдове за готвене (поставени в изключен режим).
- Функция ReStart: в случай на неволно изключване възстановете всички предишни настройки, като включите плота отново в рамките на 4 секунди.

Асистент за готвене

- 11 frying levels: предотвратява загарянето с автоматичното регулиране на температурата чрез вградения сензор.
- Помощник за готвене: лесно може да намерите правилната настройка на температурата за определено ястие чрез приложението Home connect.

Connectivity

- Home Connect (само в държави, където се предоставя услугата Home Connect): проверете дали плотът е изключен, дори когато не сте у дома, и намерете рецепти или допълнителни функции в приложението Home Connect.
- Управление на съвместим с плота аспиратор: автоматично активира аспирацията при готвене, благодарение на WiFi връзката на плота и подходящия аспиратор.
- yes, after software update: аспираторът автоматично адаптира скоростта на вентилатора благодарение на непрекъснатото предоставяне на данни за готвене от плота (със съответстващ аспиратор и свързан акаунт за Home Connect).
- via MyButton: open up the smart universe from your cooktop (partner service required).
- Актуализиране на уреда (налично при свързан акаунт в Home Connect): поддържайте уреда винаги в актуално състояние с последния софтуер.

Дизайн

Безопасност

- 2-степенно показание за остатъчна топлина на всяка зона: показва кои зони за готвене са все още горещи или топли.
- Защита за деца: предотвратява неволно активиране на плота.
- функция за пауза: поставете на пауза процеса на нагряване, например, за да отворите вратата.
- Бутон за включване: изключете всички зони за готвене с едно натискане на бутон.
- Изключване за безопасност: от съображения за безопасност, плотът се изключва автоматично след предварително зададено време при липса на взаимодействие с него.

Инсталация

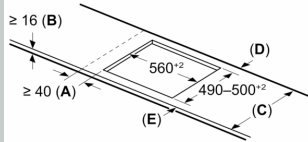
- Размери на продукта (ВxШxД mm): 51 x 610 x 527
- Необходим размер на нишата за монтаж (ВxШxД mm) : 51 x 560 x (490 - 500)
- Минимална дебелина на плота: 16 мм
- Обща мощност: 7400 W
- Функция PowerManagement: ограничете максималната мощност, ако е необходимо (зависи от защитата на предпазителя на електрическата инсталация).

Акcesoари

- N**0156 включен

N 90, ИНДУКЦИОНЕН ПЛОТ, 60 CM, ЧЕРНО,
T66TTX4L0

Измерване в mm



C	D	E
585-600	50	≥ 35
> 600	≥ 50	≥ 50

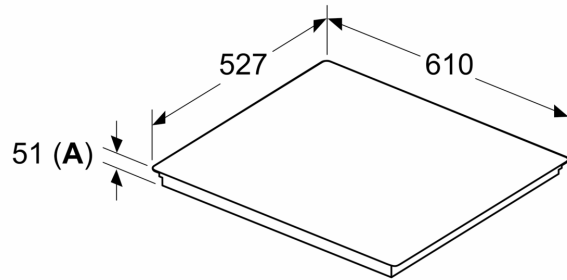
A: Мин. разстояние от профила на печката до стената

B: Разстоянието между повърхността на работния плот и горната част на предната част на фурната трябва да бъде 30 mm

Вж. изискванията за разстояние за фурната

Работният плот, върху който е инсталирана фурната, трябва да издържа на натоварвания от прикл. 60 kg; подходящи структури трябва да се използват, ако е нужно

Измерване в mm



A: Отдръпнатата дълбочина

