

N 90, WANDESSE, 90 CM, KLARGLAS SCHWARZ
BEDRUCKT
D961MW1G1



Z51AIB1X6	Clean Air Plus Geruchsfilter (Ersatz)
Z51AI11X6	Clean Air Plus Umluftset
Z51AIROX0	Long Life Umluftset (kaminlos)
Z51AIS0X0	Long Life Umluftset
Z51AIV1X6	Clean Air Plus Umluftset (kaminlos)

Die Design-Haube sorgt mit schräggestellter Frontfläche und starker Leistung für Kopffreiheit beim Kochen

- ✓ Ambient Light: personalisierte Beleuchtung mit endlosen Farbnuancen dank Home Connect.
- ✓ Vollautomatische Haube – übernimmt die Kontrolle, sobald Sie das Kochfeld einschalten.
- ✓ Kochfeldbasierte Haubensteuerung: Abzugsstärke und Beleuchtung nach Bedarf.
- ✓ Touch Control: dank der glatten Bedienoberfläche besonders einfache Steuerung mit nur einem Finger.

Bauart: Wandmontage
 Länge Anschlusskabel: 130.0 cm
 Gerätehöhe: 323 mm
 Mindestabstand zur Kochstelle Elektro: 450 mm
 Mindestabstand zur Kochstelle Gas: 650 mm
 Nettogewicht: 23.2 kg
 Steuerung: elektronisch
 Anzahl der Leistungsstufen: 3-stufig + 2 Intensiv
 Max. Gebläseleistung-Abluftbetrieb: 468 m³/h
 Lüfterleistung bei Intensivstufe Umluft: 703.0 m³/h
 Max. Gebläseleistung-Umluftbetrieb: 459 m³/h
 Lüfterleistung bei Intensivstufe Abluft: 837 m³/h
 Max. Luftmenge: 468 m³/h
 Anzahl der Lampen (Stck): 2
 Geräusch: 55 dB(A) re 1pW
 Durchmesser des Abluftstutzens: 120 / 150 mm
 Material des Fettfilters: Aluminium waschbar
 EAN-Nummer: 4242004255253
 Anschlusswert: 170 W
 Absicherung: 10 A
 Spannung: 220-240 V
 Frequenz: 50; 60 Hz
 Steckerart: Schuko-/Gardy.m.Erdung
 Gerätetyp: Wandmontage



N 90, WANDESSE, 90 CM, KLARGLAS SCHWARZ BEDRUCKT D961MW1G1

Bauform

- 90 cm
- Für Wandmontage über Kochstellen
- Wahlweise Abluft- oder Umluftbetrieb

Design

- Graphite-Grey Edition
- Mit schwarzem Kamin ausgestattet
- Filterabdeckung in Glas
- Glasscheibe: schwarz bedruckt

Betriebsart und Leistung

- Lüfterleistung nach EN 61591 bei Abluftbetrieb:
- Max. Normalstufe: 467 m³/h
- Intensivstufe: 837 m³/h
- Geräuschwerte nach EN 60704-2-13 bei Abluftbetrieb:
- Max. Normalstufe: 55 dB(A) re 1 pW
- Intensivstufe: 67 dB(A) re 1 pW
- Bei Einsatz des separat erhältlichen Clean Air Plus Umluftsets (Sonderzubehör) erreicht ihr Gerät im Umluftbetrieb folgende Werte:
- Umluftstufe: Max. Normalbetrieb: 459 m³/h
- Intensivstufe: 703 m³/h
- Geräuschwerte Umluft: Max. Normalstufe: 65 dB(A) re 1 pW
- Intensivstufe: 77 dB(A) re 1 pW
- Bei Umluft kaminloser Betrieb möglich

Umwelt und Sicherheit

- Energieeffizienzklasse: A+ (auf einer Energieeffizienzklassen-Skala von A+++ bis D)
- Durchschnittlicher Energieverbrauch: 32,6 kWh/Jahr*
- Lüfter-Effizienzklasse: A*
- Beleuchtungs-Effizienzklasse: A*
- Fettfilter-Effizienzklasse: B*
- Geräusch min./max. Normalstufe: 43/55 dB

Komfort

- Kochfeldbasierte Haubensteuerung (mit passendem Kochfeld)
- vollautomatische Dunstabzugshaube, Kochfeldbasierte Haubensteuerung
- Schnellmontagebefestigung
- PowerBoost-Stellung
- TouchControl
- Hohe, fein dosierbare Luftleistung durch Elektronik-Steuerung
- TouchControl mit Kurzhubtasten und LED-Anzeige, 3x7-Segment
- Dunstabzüge für 3 Leistungsstufen und 2 Intensivstufen
- Hohe, fein dosierbare Luftleistung durch Elektronik-Steuerung über TouchControl mit 3x7-Segment, LED-Anzeige
- TouchControl (3 Leistungsstufen und 2 Intensivstufen) mit LED-Anzeige, 3x7-Segment
- Automatischer Gebläsenachlauf mit digitaler Anzeige
- SilenceTaste

- 2 Abzugsbereiche: Vorder- und Unterseite
- Intensivstufen mit automatischer Rückstellung
- Aerodynamisch optimierter Innenrahmen, reinigungsfreundlich
- Luftsensor Automatic Air: lässt den Dunstabzug automatisch die Leistungsstufen regulieren
- AirFresh Intervall-Lüftung
- AmbientLight: verändert die Farben
- Dimm-Funktion
- Softlight
- Arbeitsplatzbeleuchtung mit 2 x 3 W LED-Modul
- Beleuchtungsstärke: 348 lux
- Doppelflutiges Hochleistungsgebläse
- Efficient Drive Motortechnologie - leiser und energieeffizienter Motor
- Randabsaugung
- Sättigungsanzeige für Fett- und Geruchsfilter
- Metallfettfilter, spülmaschinengeeignet

Maße

- Gerätemaße Abluft (HxBxT): 930-1200 x 895 x 502 mm
- Gerätemaße Umluft mit Kamin (HxBxT): 990-1260 x 895 x 502 mm
- Gerätemaße Umluft ohne Kamin (HxBxT): 370 x 895 x 502 mm
- Gerätemaße Umluft mit CleanAir Plus Umluft Set (HxBxT):
- 1120 x 895 x 502 mm - Montage auf Außenkanal
- 1190-1460 x 895 x 502 mm - Montage auf Innenkanal

Technische Informationen

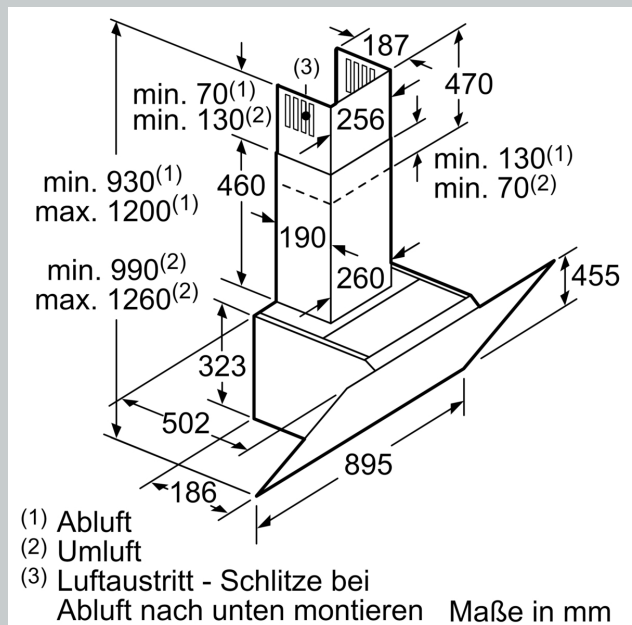
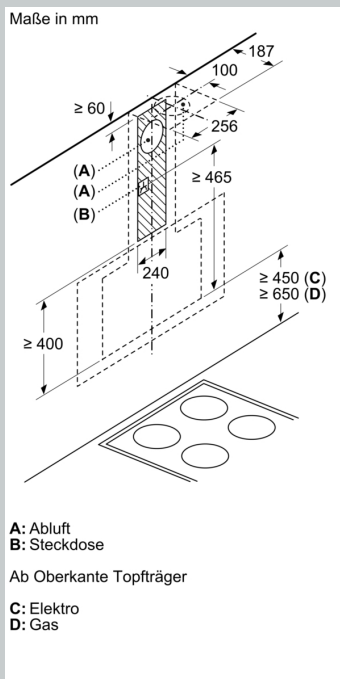
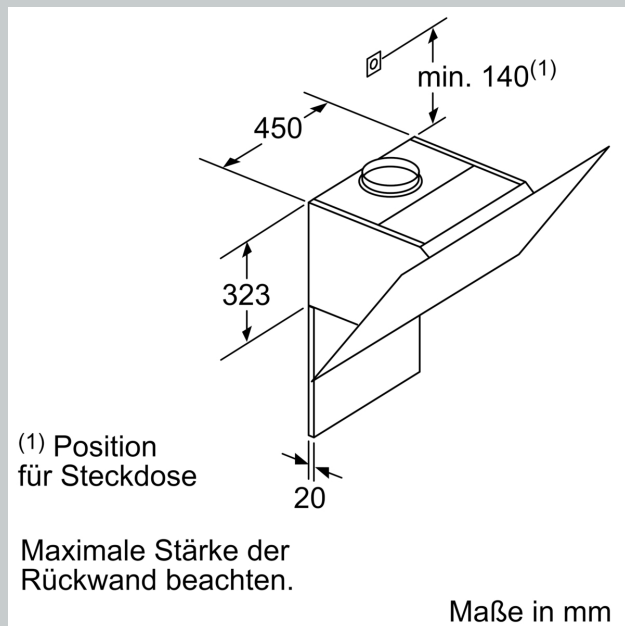
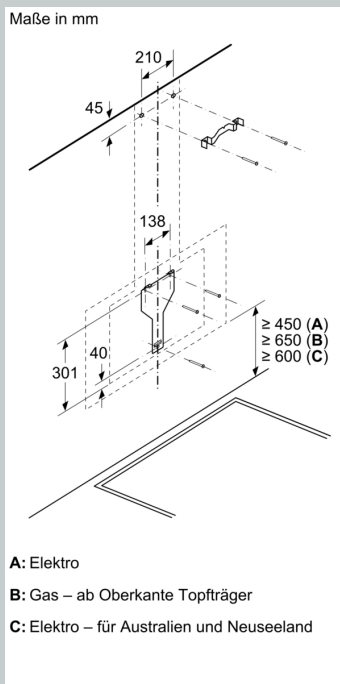
- Extrem geräuscharmer Betrieb durch spezielle Geräuschdämmung
- Abluftstutzen Ø 150 mm (Ø 120 mm beiliegend)
- Lieferung mit Rückstauklappe
- Gesamtanschlusswert: 170 W

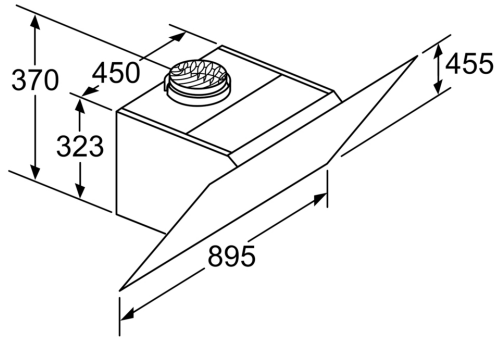
Fernstart und Fernüberwachung

- Fernstart und Fernüberwachung für die Vernetzung von Hausgeräten und eine Bedienung per Smartphone oder Tablet (nur in Ländern, in denen Home Connect Service verfügbar ist)
- Die Home Connect Funktionalität lässt sich durch die Einbindung zahlreicher Anwendungen externer Kooperationspartner (Partnering) beliebig erweitern
- Sprachsteuerung über gängige Sprachassistenten möglich
- Einstellbare Farbtemperatur (2.700 K - 5.000 K) für eine Anpassung an die Raumbeleuchtung über Home Connect verfügbar
- Intervall-Funktion: über Home Connect verfügbar
- Silence-Funktion: über Home Connect verfügbar

* Gemäß EU-Regulierung Nr. 65/2014

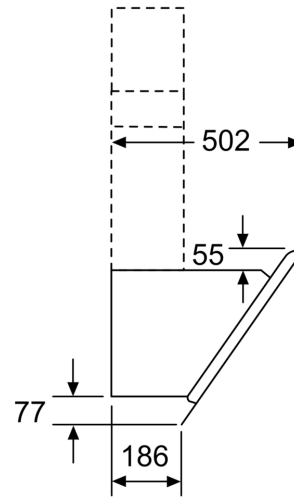
N 90, WANDESSE, 90 CM, KLARGLAS SCHWARZ
BEDRUCKT
D961MW1G1





Gerät im Umluftbetrieb
ohne Kanal
Umluftset erforderlich

Maße in mm



Maße in mm