

## N 70, DECKENLÜFTER, 90 CM, WEISS I95CBS8W0



- ✓ Vollautomatische Haube – übernimmt die Kontrolle, sobald Sie das Kochfeld einschalten.
- ✓ Kochfeldbasierte Haubensteuerung: Abzugsstärke und Beleuchtung nach Bedarf.
- ✓ Fernbedienung: komfortable Steuerung des Deckenlüfters per Fernbedienung.
- ✓ Efficient Drive Motortechnologie: leiser und energieeffizienter Haubenmotor für mehr Ruhe in der Küche.
- ✓ Intensivstufe: steigert die Lüfterleistung bei starkem Kochdunst.

Z52JCD0W0	Long Life Umluftset extern weiß
Z53XXB1X6	Clean Air Plus Geruchsfilter (Ersatz)
Z50XXPOX0	Long Life Geruchsfilter (Ersatzbedarf)
Z52JCC1N6	Clean Air Plus Umluftset extern inox
Z52JCC1W6	Clean Air Plus Umluftset extern weiß
Z52JCD0N0	Long Life Umluftset extern inox

Bauart: ..... Inselesse/Deckenlüfter  
 Länge Anschlusskabel: ..... 130.0 cm  
 Nischenmaße für Installation (H x B x T): ..... 299mm x 888.0mm x 487mm mm  
 Gerätehöhe: ..... 300 mm  
 Mindestabstand zur Kochstelle Elektro: ..... 650 mm  
 Mindestabstand zur Kochstelle Gas: ..... 650 mm  
 Nettogewicht: ..... 24.2 kg  
 Steuerung: ..... elektronisch  
 Anzahl der Leistungsstufen: ..... 3-stufig + 2 Intensiv  
 Max. Gebläseleistung-Abluftbetrieb: ..... 459 m³/h  
 Lüfterleistung bei Intensivstufe Umluft: ..... 565.0 m³/h  
 Max. Gebläseleistung-Umluftbetrieb: ..... 422 m³/h  
 Lüfterleistung bei Intensivstufe Abluft: ..... 798 m³/h  
 Max. Luftmenge: ..... 459 m³/h  
 Anzahl der Lampen (Stck): ..... 4  
 Geräusch: ..... 56 dB(A) re 1pW  
 Durchmesser des Abluftstutzens: ..... 150 mm  
 Material des Fettfilters: ..... Edelstahl waschbar  
 EAN-Nummer: ..... 4242004235736  
 Anschlusswert: ..... 174 W  
 Spannung: ..... 220-240 V  
 Frequenz: ..... 50; 60 Hz  
 Steckerart: ..... Schuko-/Gardy.m.Erdung  
 Gerätetyp: ..... Insel



## N 70, DECKENLÜFTER, 90 CM, WEISS I95CBS8W0

### Betriebsart und Leistung

- Wahlweise Abluft- oder Umluftbetrieb
- Für Umluftbetrieb CleanAir Umluftmodul (Sonderzubehör) notwendig

### Design

- weiß
- Filterabdeckung in Glas
- Für Deckenmontage über Kochinseln

### Komfort

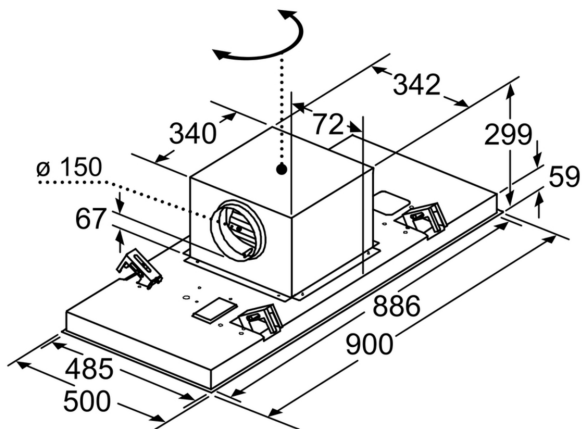
- Intensivstufe mit automatischer Rückstellung
- Nachlaufautomatik Automatischer Gebläsenachlauf mit digitaler Anzeige
- Doppelflutiges Hochleistungsgebläse
- Metallfettfilter, spülmaschinengeeignet
- Filtersättigungsanzeige für Metallfett- und Aktivkohlefilter
- Dimm-Funktion
- Softlight

### Technische Informationen

- Gerätemaße (BxT): 900 x 500 mm
- Einbaumaße (HxBxT): 299 x 888 x 487 mm
- Abluftleistung nach EN 61591:
- max. Normalbetrieb 458 m³/h
- Intensivstufe 798 m³/h
- Geräuschwerte nach EN 60704-3 und EN 60704-2-13 bei Abluftbetrieb:
- Max. Normalstufe: 56 dB(A) re 1 pW (43 dB(A) re 20 µPa Schalldruck)
- Intensivstufe: 68 dB(A) re 1 pW (55 dB(A) re 20 µPa Schalldruck)
- Anschlusskabel 1.3 m mit Stecker
- Gesamtanschlusswert: 174 W
- Abluftstutzen ø 150 mm

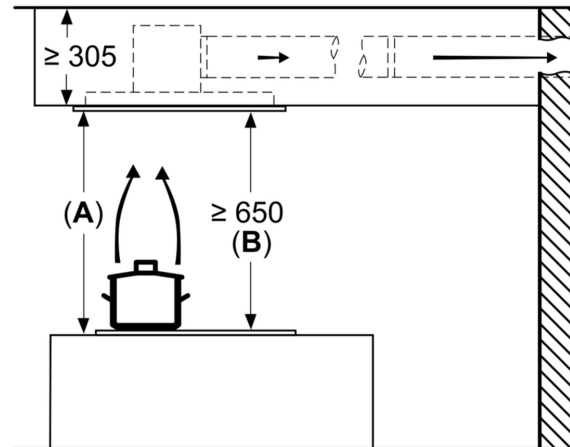
N 70, DECKENLÜFTER, 90 CM, WEISS  
195CBS8W0

Lüfterauslass kann  
in alle vier Richtungen  
gedreht werden



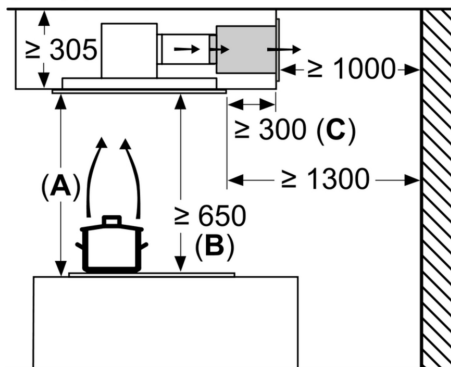
Maße in mm

Maße in mm  
Abluft



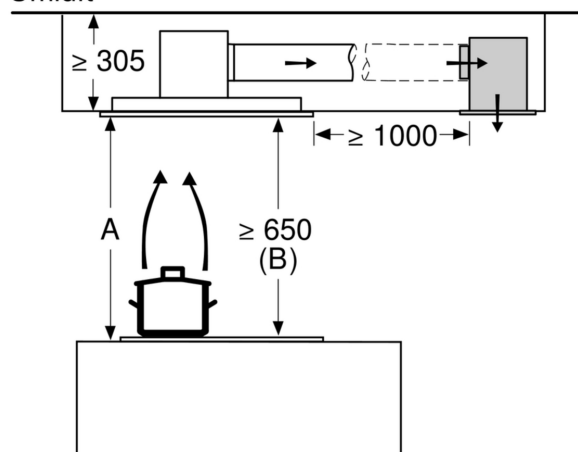
**A:** Optimale Performance 700-1500  
**B:** Ab Oberkante Topfträger

Maße in mm  
Umluft

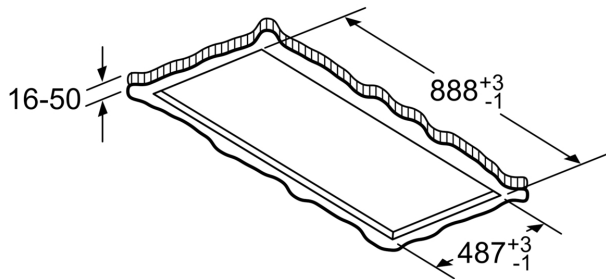


**A:** Optimale Performance 700-1500  
**B:** Ab Oberkante Topfträger  
**C:** Der Abstand kann auf bis zu 70 mm verringert werden, sofern die Höhe der abgehängten Decke  $\geq 340$  mm beträgt.

Maße in mm  
Umluft



**A:** Optimale Performance 700-1500  
**B:** Ab Oberkante Topfträger



Nicht direkt in die Gipskartonplatte oder ähnliche Leichtbaustoffe der abgehängten Decke montieren. Geeignetes Untergerüst erforderlich, das fest in der Betondecke fixiert ist.

Maße in mm