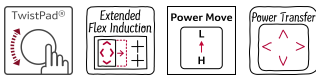


N 70, FLEX INDUCTION HOB, 60 CM, BLACK,
SURFACE MOUNT WITH FRAME
T66TT60N0



Z9401FF0 Flex Pfanne, groß, Z9401TY0 Teppan Yaki, Z9403FF0 Flex Pfannen-Set, 3-teilig, Z9404FF0 Flex Pfannen-Set, 4-teilig, Z9404SE0 4 teiliges Topfset, Z9406SE0 6 teiliges Topfset, Z9410ES0 Espresso Kocher 4 Tassen, Z9410X1 Bräter aus Edelstahl mit Glasdeckel, Z9415X1 Dampfeinsatz für Edelstahlbräter, Z9416X2 Grillplatte, Z9417X2 Teppan Yaki (groß), Z9428FE0 Eisenpfanne Ø 18 / 28 cm, Z943SE0 3-er Set best aus 2 Töpfen + 1 Pfanne, Z9914X0 Verbindungsleiste

Autarkes FlexInduction-Kochfeld mit TwistPad Bedienung.

- ✓ TwistPad® - magnetisch, abnehmbarer Bedienknopf, mit dem sich alle Kochzonen per Fingertipp aktivieren und regeln lassen
- ✓ Erweiterte FlexInduktion - erkennt automatisch die Größe und Position von Töpfe und Pfannen und erhitzt nur an dieser Stelle
- ✓ PowerMove - das Induktionskochfeld wird in drei Heizzonen aufgeteilt: vorne Kochen, Mitte Köcheln und hinten Warmhalten.
- ✓ PowerTransfer - erkennt, wenn Töpfe und Pfannen verschoben werden und nimmt die Einstellungen mit
- ✓ Power Boost - optimierte Energiezufuhr für flexibleres und noch schnelleres Erhitzen

Grillfunktion: Kochstelle
Glaskeramik
Bauform: Einbau
Beheizungsart: Elektro-Kochfeld
Anzahl der Kochzonen: 4
Min. Nischenmaße für Installation (H x B x T): 51 x 560-560 x 490-500 mm
Breite: 606 mm
Abmessungen des Gerätes: 51x606x546 mm
Abmessungen des verpackten Gerätes: 126 x 753 x 603 mm
Nettogewicht: 15.1 kg
Bruttogewicht: 17.4 kg
Restwärmeanzeige: Getrennt
Lage der Steuerung: Vorne
Oberflächenmaterial: Glaskeramik
Oberflächenfarbe: Schwarz, Edelstahl
Rahmenfarbe: Edelstahl
Länge Anschlusskabel: 110.0 cm
EAN-Nummer: 4242004191728
Spannung: 220-240 V
Frequenz: 50; 60 Hz



N 70, FLEX INDUCTION HOB, 60 CM, BLACK,
SURFACE MOUNT WITH FRAME
T66TT60N0

Bedienung:

- TwistPad®

Flexibilität:

- 2 x Flexzone
- Erweiterte Flexzone
- 4 Induktionskochzonen

Ausstattung:

- Powerstufe für Töpfe
- Powerstufe für Pfannen
- PowerMove
- PowerTransfer
- 17 Leistungsstufen
- Digitale Anzeige der Kochstufen
- 2-stufige Restwärmeanzeige je Kochzone
- CountUp Timer
- Kurzzeitwecker
- Laufzeitanzeige
- Powermanagement Funktion
- Topferkennung
- Powermanagement Funktion
- Automatische Sicherheitsabschaltung
- Kindersicherung
- Wischschutzfunktion

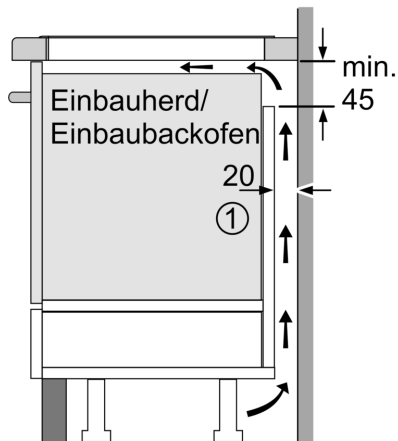
Design:

- 60 cm breit
- Designrahmen in Edelstahl

Technische Information:

- Einbaumaße: 560 mm x 490 mm
- Min. Arbeitsplattenstärke: 16 mm
- Kochzonen: 1 x Ø 380 mmx230 mm, 3.3 kW (max. Powerstufe 3.7 kW) Induktion oder 2 x Ø 190 mm, 2.2 kW (max. Powerstufe 3.7 kW) Induktion; 1 x Ø 380 mmx230 mm, 3.3 kW (max. Powerstufe 3.7 kW) Induktion oder 2 x Ø 190 mm, 2.2 kW (max. Powerstufe 3.7 kW) Induktion
- Kombinierbar mit Glaskeramik-Kochstellen im Facetten-Design
- Hauptschalter
- Länge Anschlußkabel: 110 cm
- Anschlußwert 7400 W
- Anschlusskabel beigelegt in Verpackung

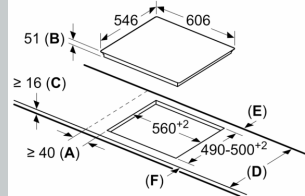
N 70, FLEX INDUCTION HOB, 60 CM, BLACK,
SURFACE MOUNT WITH FRAME
T66TT60N0



① Lüftungsspalt muß vorgesehen werden.

Maße in mm

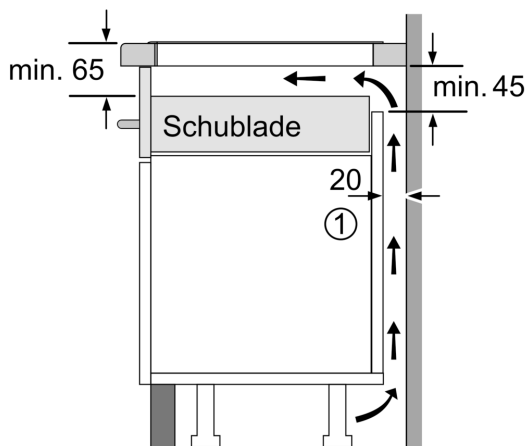
Maße in mm



A: Mindestabstand von Kochplatten-ausschnitt zur Wand.
B: Einbautiefe.
C: Der Abstand zwischen der Arbeitsplattenfläche und der Oberseite der Backofenfront muss 30 mm betragen. Siehe Platzbedarf für den Backofen.

Die Arbeitsplatte, in welche die Kochplatte eingebaut wird, muss Lasten von ca. 60 kg standhalten; ggf. muss ein geeigneter Unterbau verwendet werden.

| D | E | F |
|---------|------|------|
| 585-600 | 50 | ≥ 35 |
| > 600 | ≥ 50 | ≥ 50 |



① Lüftungsspalt muß vorgesehen werden.

Maße in mm