

N 90, Einbau-Kühlschrank mit Gefrierfach, 177.5 x 56 cm  
KI8828D40



COOKING PASSION SINCE 1877



A+++

Bottle Flex Shelf: Bringen Sie mit Ihrem Bottle Flex Shelf mehr Flaschen, Gläser, Gefäße und andere Leckereien unter denn je.

#### Ausstattung

##### Technische Daten

Bauform : Eingebaut  
Dekorrahmen/-platte : Nicht möglich  
Höhe (mm) : 1772  
Gerätebreite (mm) : 558  
Gerätetiefe (mm) : 545  
Nischenmaße (H x B x T) (mm) : 1775.0 x 560 x 550  
Nettogewicht (kg) : 66.696  
Anschlusswert (W) : 90  
Absicherung (A) : 10  
Türanschlag : rechts wechselbar  
Spannung (V) : 220-240  
Frequenz (Hz) : 50  
Approbationszertifikate : CE  
Länge Netzkabel (cm) : 230  
Lagerung bei Stromausfall (h) : 13  
Anzahl Verdichter : 1  
Anzahl unabhängiger Kühlkreisläufe : 2  
Innenlüfter : Nein  
Scharniere wechselbar : Ja  
Anzahl verstellbarer Ablagen-Kühlteil (Stck) : 4  
Flaschenregale : Ja  
EAN-Nummer : 4242004234463  
Marke : Neff  
Internationale Bestellbezeichnung : KI8828D40  
Produktkategorie : Kühlschrank  
Jährlicher Energieverbrauch (kWh/annum) (2010/30/EC) : 147.00  
Nettofassungsvermögen Kühlteil (l) - neu (2010/30/EC) : 254  
Nettofassungsvermögen Gefrierteil (l) - neu (2010/30/EC) : 15  
Frostfree System : Nein  
Gefrierleistung (kg/24h) - neu (2010/30/EC) : 2  
Schallleistung (dB(A) re 1 pW) : 36  
Klimaklasse : SN-ST  
Art der Installation : Vollintegrierbar



4 242004 234463

*N 90, Einbau-Kühlschrank mit Gefrierfach, 177.5 x  
56 cm  
KI8828D40*

## Ausstattung

### Leistung und Verbrauch

- Energie-Effizienz-Klasse: A+++
- Nutzinhalt gesamt: 269 l
- Geräuschwert: 36 dB(A) re 1 pW
- Klimaklasse: SN-ST

### Design

- LED Beleuchtung im Kühlteil
- Innenausstattung mit Metall-Applikationen

### Komfort und Sicherheit

- Elektronische Temperaturregelung, exakt ablesbar
- Abtau-Automatik
- Super-Kühlen
- Akustischer Türalarm

### Kühlteil

- Kühlraum: 254 l Nutzinhalt
- 6 Abstellflächen aus Sicherheitsglas, davon 1 teilbar mit Parkmöglichkeit im Gerät, Abstellfläche aus Sicherheitsglas, ausziehbar
- Bottle Flex Shelf
- 5 Türabsteller, davon 1x Butter-/ Käsefach

### Frischhaltesystem

- Nutzinhalt nahe 0° C: 83 l Nutzinhalt
- 1 Fresh Safe 3 0°C Box mit Feuchteregelung; Optimale Lebensmittellagerung aufgrund zwei Klimazonen hält bis zu 3x länger frisch.
- 2 Fresh Safe 3 0°C Boxen; Optimale Lebensmittellagerung durch zwei Klimazonen hält bis zu 3x länger frisch.

### Gefrierfach

- \*\*\*-Gefrierfach: 15 l Nutzinhalt
- Gefriervermögen: 2.5 kg in 24 Std.
- 1 Gefrierfach mit Klappe
- Pizza-gerechtes Gefrierfach

### Zubehör

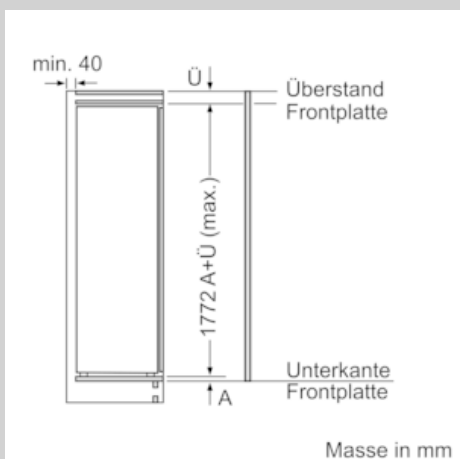
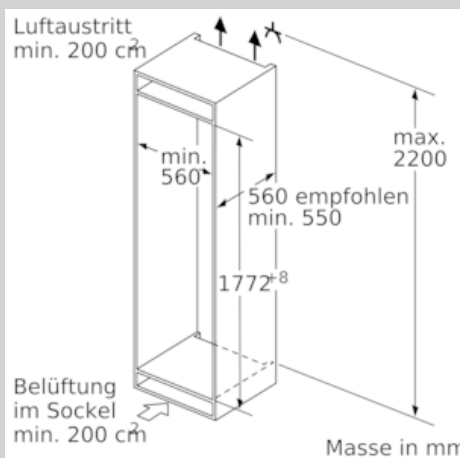
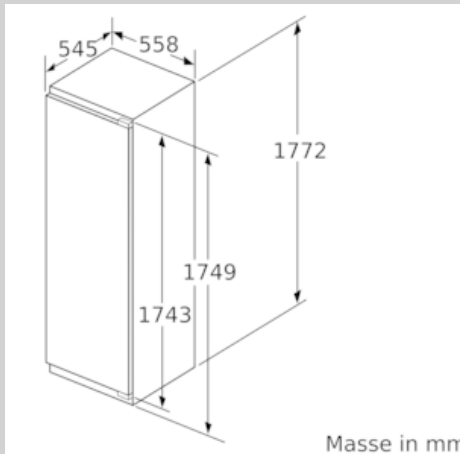
- 3 x Eierablage, Eisdübel, 1 x Flaschenhalter in Türabsteller

### Technische Informationen

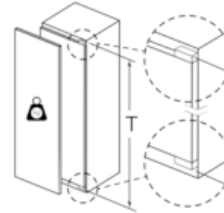
- Integrierbar  
Flachscharnier, SoftClose
- Easy Installation
- Türanschlag rechts, wechselbar
- Nischenmasse (H x B x T): 177.5 cm x 56.0 cm x 55.0 cm
- <sup>1</sup>Auf Basis der Ergebnisse der Normprüfung über 24 Std.  
Tatsächlicher Verbrauch abhängig von Nutzung/Standort des Geräts.

N 90, Einbau-Kühlschrank mit Gefrierfach, 177.5 x  
56 cm  
KI8828D40

Maßzeichnungen



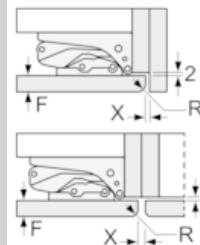
Maximal zulässiges Gewicht der Möbelfronten



Montierte Möbeltüren, die das zulässige Gewicht überschreiten, können zu Beschädigungen und zu Funktionsbeeinträchtigung am Scharnier führen.

T: Gerätetürhöhe inklusive	ungedämpftes Scharnier	gedämpftes Scharnier
Scharniere in mm:	Tür in kg:	Tür in kg:
1500-1750	22	22

Masse in mm  
Empfehlung Spaltmasse für Flachscharnier



F	R	X
16-19	0-3	2,5
20	0-1	3
	2-3	2,5
21	0-1	3
	2-3	2,5
22	0	4
	1	3,5
	2-3	3

Die in der Tabelle empfohlenen Spaltmasse sind einzuhalten, um eine kollisionsfreie Öffnung der Gerätetüre zu gewährleisten und Beschädigungen am Küchenmöbel zu vermeiden.