

N 70, MODULAR TEPPAN YAKI, 40 CM
N74TD00N0



Grillfunktion: Vario/Domino Teppan Yaki
 Bauform: Integrierbar
 Beheizungsart: Elektro
 Steuerung: elektronisch
 Material Grillfläche: Nicht zutreffend
 Nischenmaße für Installation (H x B x T): 90 x x mm
 Breite: 396 mm
 Abmessungen des Gerätes: 90x396x546 mm
 Abmessungen des verpackten Gerätes: 230 x 480 x 610 mm
 Nettogewicht: 10.0 kg
 Bruttogewicht: 12.1 kg
 Restwärmearzeige: Getrennt
 Lage der Steuerung: Vorne
 Oberflächenmaterial: Nicht zutreffend
 Oberflächenfarbe: Edelstahl, Edelstahl
 Rahmenfarbe: Edelstahl
 Länge Netzkabel: 100.0 cm
 EAN-Nummer: 4242004188117
 Absicherung: 13 A
 Spannung: 220-240 V
 Frequenz: 60; 50 Hz
 Mitgeliefertes Zubehör: 2 x Spatel



2 x Spatel

Z9914X0 Verbindungsleiste

N 70, MODULAR TEPPAN YAKI, 40 CM
N74TD00N0

Design

- Designrahmen in Edelstahl
- Abnehmbarer Glasdeckel

Bedienung:

- Touch Control
- Regelbarer Temperaturbereich 140 - 240°C
- Digitale Anzeige

Grösse der Kochzonen:

- Grosse Edelstahl-Bratfläche

Flexibilität:

- Bratfläche ganz oder halb beheizbar

Komfort

- Warmhaltestufe (70°C)
- Easy Clean - Reinigungsstufe (40°C)
- Betriebsanzeigelampe
- Aufheizkontrolle
- Laufzeitanzeige
- Kurzzeitwecker
- Re Start Funktion
- 2 Spachtel beigelegt

Umwelt+Sicherheit:

- Individuell einstellbare Energieverbrauchsanzeige
- 2 stufige Restwäremanzeige je Kochzone
- Sicherheitsabschaltung
- Hauptschalter
- Wischschutzfunktion
- Kindersicherung

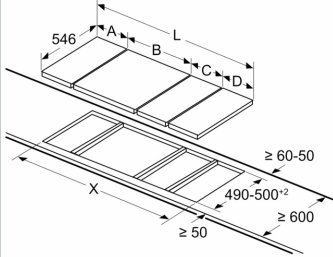
Technische Information:

- Anschlusswert 1900 W
- Länge Anschlußkabel 100 cm

N 70, MODULAR TEPPAN YAKI, 40 CM
N74TD00N0

Masse in mm

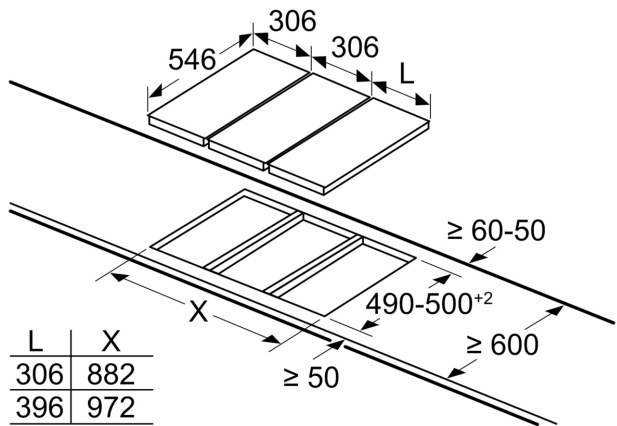
Zeichnung für die Tabelle: Mögliche Domino-Kombinationen mit entsprechenden Geräten und Ausschnittmassen



Bei der Side-by-Side-Montage von zwei oder mehreren Elementen sind ein oder mehrere Montagesets erforderlich (2 Elemente = 1 Montageset; 3 Elemente = 2 Montagesets usw.).

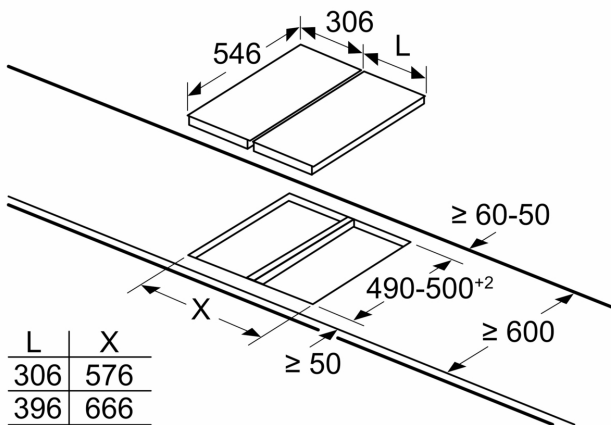
Ausschnittmass (X) hängt von der Kombination ab; siehe Tabelle:

Masse in mm

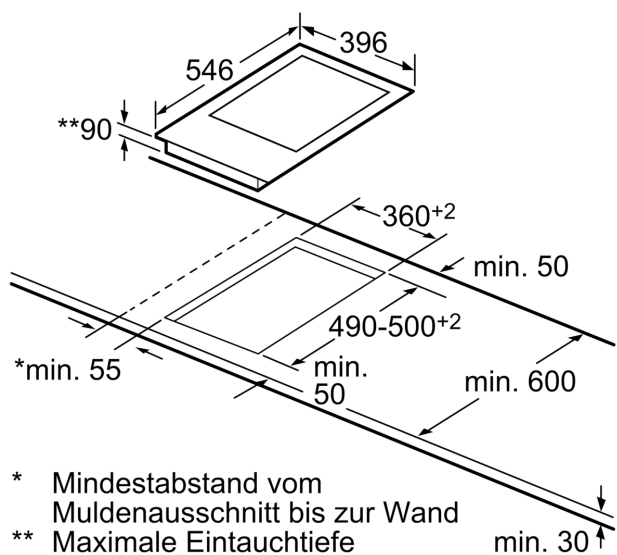


Bei der Montage von zwei oder mehreren Domino-Elementen sind ein oder mehrere Montagesets erforderlich (2 Elemente = 1 Montageset; 3 Elemente = 2 Montagesets usw.).

Masse in mm

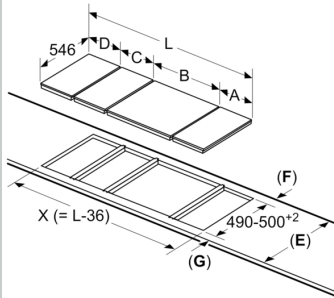


Bei der Montage von zwei oder mehreren Domino-Elementen sind ein oder mehrere Montagesets erforderlich (2 Elemente = 1 Montageset; 3 Elemente = 2 Montagesets usw.).



Masse in mm

Masse in mm
Domino-Kombinationsoptionen mit
entsprechenden Geräte- und
Ausschnittmassen (siehe Tabelle)



E	F	G
585-600	50	≥ 35
> 600	≥ 50	≥ 50

Bei Montage von mehreren Elementen
nebeneinander sind ausserdem verschiedene
Montagesets erforderlich.

Ausschnittmasse (X) je nach Kombination,
siehe Tabelle:

Domino-Kombinationsmöglichkeiten mit
entsprechenden Geräte- und Ausschnittmassen

Breitentyp:	30	40	60	70	80	90
Gerätebreite:	306	396	606	708	826	918

	A	B	C	D	L	X
2x30	306	306	-	-	-	612 576
1x30, 1x40	306	396	-	-	-	702 666
1x30, 1x60	306	606	-	-	-	912 876
1x30, 1x70*	306	708	-	-	-	1014 978
1x30, 1x80	306	826	-	-	-	1132 1096
1x30, 1x90	306	918	-	-	-	1224 1188
2x40	396	396	-	-	-	792 756
1x40, 1x60	396	606	-	-	-	1002 966
1x40, 1x70*	396	708	-	-	-	1104 1068
1x40, 1x80	396	826	-	-	-	1222 1186
1x40, 1x90	396	918	-	-	-	1314 1278
3x30	306	306	306	-	-	918 882
2x30, 1x40	306	306	396	-	-	1008 972
2x30, 1x60	306	306	606	-	-	1218 1182
2x30, 1x70*	306	306	708	-	-	1320 1284
2x30, 1x80	306	306	826	-	-	1438 1402
2x30, 1x90	306	306	918	-	-	1530 1494
1x30, 2x40	306	396	396	-	-	1098 1062
1x30, 1x40, 1x60	306	396	606	-	-	1308 1272
1x30, 1x40, 1x80	306	396	826	-	-	1528 1492
1x30, 1x40, 1x90	306	396	918	-	-	1620 1584
3x40	396	396	396	-	-	1188 1152
2x40, 1x60	396	396	606	-	-	1398 1362
1x30, 1x40, 1x70*	306	396	708	-	-	1410 1374
4x30	306	306	306	306	-	1224 1188
3x30, 1x40	306	306	306	396	-	1314 1278
2x30, 2x40	306	306	396	396	-	1404 1368
1x30, 3x40	306	396	396	396	-	1494 1458

* Nicht möglich mit 70 cm Induktions-Kochfeld