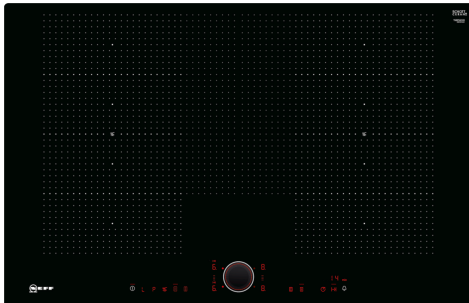


N 90, FLEX INDUCTION HOB, 80 CM, BLACK, FLUSH
MOUNT
T68PS61X0



Flex Induction-Kochfeld mit TwistPad®-Bedienung.

Grillfunktion: Kochstelle
Glaskeramik
Bauform: Integrierbar
Beheizungsart: Elektro
Anzahl der Kochzonen: 4
Breite: 792 mm
Abmessungen des Gerätes: 56x792x512 mm
Abmessungen des verpackten Gerätes: 126 x 953 x 603 mm
Nettogewicht: 16.7 kg
Bruttogewicht: 20.4 kg
Restwärmeanzeige: Getrennt
Lage der Steuerung: Vorne
Oberflächenmaterial: Glaskeramik
Oberflächenfarbe: Schwarz
Länge Netzkabel: 110.0 cm
EAN-Nummer: 4242004195122
Spannung: 220-240 V
Frequenz: 50; 60 Hz



4 242004 195122

Z9401FF0 Flex Pfanne, groß, Z9401TY0 Teppan Yaki, Z9403FF0 Flex Pfannen-Set, 3-teilig, Z9404FF0 Flex Pfannen-Set, 4-teilig, Z9404SE0 4 teiliges Topfset, Z9406SE0 6 teiliges Topfset, Z9410ES0 Espresso Kocher 4 Tassen, Z9410X1 Bräter aus Edelstahl mit Glasdeckel, Z9415X1 Dampfeinsatz für Edelstahlbräter, Z9416X2 Grillplatte, Z9417X2 Teppan Yaki (groß), Z9428FE0 Eisenpfanne Ø 18 / 28 cm, Z943SE0 3-er Set best aus 2 Töpfen + 1 Pfanne, Z9451X0 Systempfanne für Bratsensor Ø 15cm, Z9453X0 Systempfanne für Bratsensor Ø 21cm, Z9455X0 Systempfanne Ø 28 cm

N 90, FLEX INDUCTION HOB, 80 CM, BLACK, FLUSH
MOUNT
T68PS61X0

Design

- Flächenbündiges Design

Bedienung:

- TwistPadFire®
- 17 Stufen
- Digitale Anzeige der Kochstufen

Grösse der Kochzonen:

- 4 Induktions-Kochzonen
- Kochzonen: 1 x Ø 400 mmx230 mm, 3.3 kW (max. Powerstufe 3.7 kW) Induktion oder 2 x Ø 190 mm, 2.2 kW (max. Powerstufe 3.7 kW) Induktion; 1 x Ø 400 mmx230 mm, 3.3 kW (max. Powerstufe 3.7 kW) Induktion oder 2 x Ø 190 mm, 2.2 kW (max. Powerstufe 3.7 kW) Induktion

Flexibilität:

- 2 x Flex Induction mit 2 Nutzungsmöglichkeiten: 2 Einzel-Induktions-Kochzonen mit je 230 mm Fläche oder eine flexible Induktions-Kochzone mit 1 x Ø 400 mmx230 mm Fläche

Komfort

- BratSensor 5 Temperaturstufen
- Powerstufe für Töpfe
- Powerstufe für Pfannen
- PowerTransfer
- Power Move
- Timer mit Abschaltfunktion je Kochzone
- Laufzeitanzeige
- Kurzzeitwecker
- powerManagement Funktion

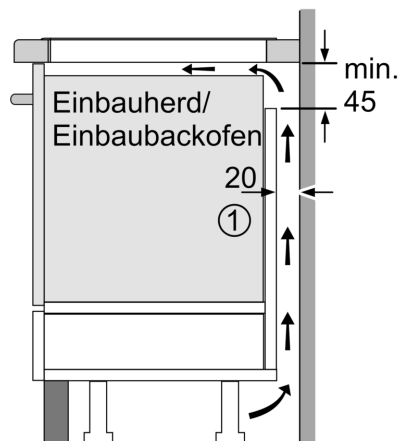
Umwelt+Sicherheit:

- 2 stufige Restwäremanzeige je Kochzone
- Sicherheitsabschaltung
- Hauptschalter
- Wischschutzfunktion
- Kindersicherung

Technische Information:

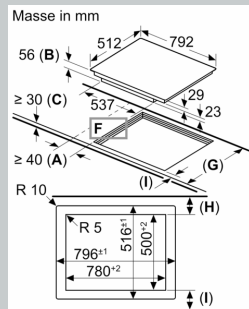
- Anschlusswert 7400 W
- Länge Anschlußkabel: 110 cm
- Anschlusskabel beiliegend

N 90, FLEX INDUCTION HOB, 80 CM, BLACK, FLUSH
MOUNT
T68PS61X0



① Lüftungsspalt muß vorgesehen werden.

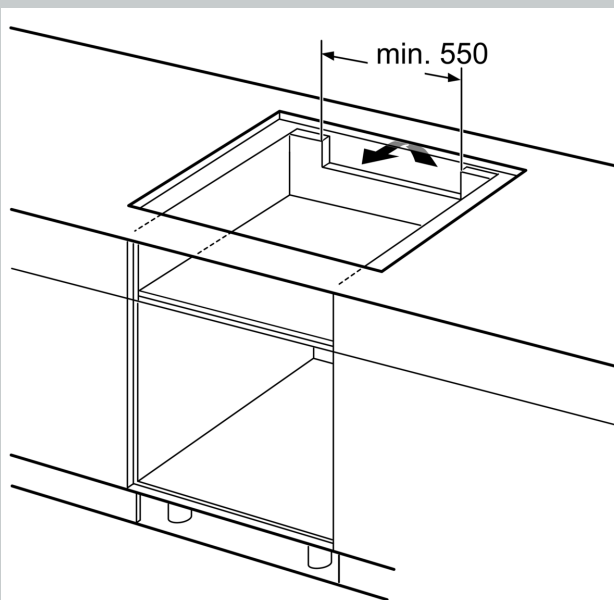
Maße in mm



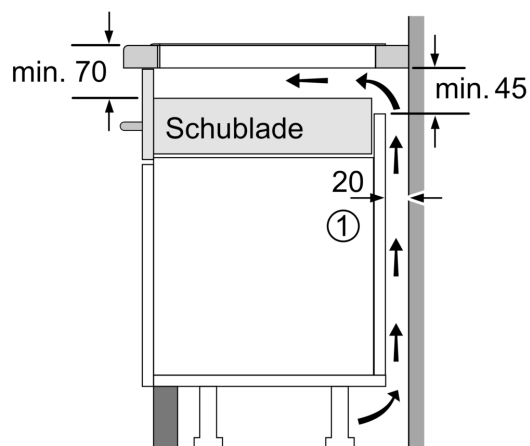
- A:** Mindestabstand vom Kochplattenausschnitt zur Wand.
- B:** Einbautiefe
- C:** Der Abstand zwischen der Oberfläche der Arbeitsplatte und der Oberseite der Backofenfront muss 30 mm betragen. Siehe Platzbedarf für den Backofen.
- D:** Max. 1 Fase
- E:** $6,5^{+0,5}$

Die Arbeitsplatte, in welche die Kochplatte eingebaut wird, muss Lasten von ca. 60 kg standhalten, ggf. muss ein geeigneter Unterbau verwendet werden.

F	G	H	I
(E)	585-600	50	≥ 35
(D)	> 600	≥ 50	≥ 50



Maße in mm



① Lüftungsspalt muß vorgesehen werden.

Maße in mm