


N 90, INDUKTIONSKOCHFELD, 80 CM, SCHWARZ  
T68TS61N0



Z9401FF0 Flex Pfanne, groß, Z9401TY0 Teppan Yaki, Z9403FF0 Flex Pfannen-Set, 3-teilig, Z9404FF0 Flex Pfannen-Set, 4-teilig, Z9404SE0 4 teiliges Topfset, Z9406SE0 6 teiliges Topfset, Z9410ES0 Espresso Kocher 4 Tassen, Z9410X1 Bräter aus Edelstahl mit Glasdeckel, Z9415X1 Dampfeinsatz für Edelstahlbräter, Z9416X2 Grillplatte, Z9417X2 Teppan Yaki (groß), Z9428FE0 Eisenpfanne Ø 18 / 28 cm, Z943SE0 3-er Set best aus 2 Töpfen + 1 Pfanne, Z9451X0 Systempfanne für Bratsensor Ø 15cm, Z9453X0 Systempfanne für Bratsensor Ø 21cm, Z9455X0 Systempfanne Ø 28 cm, Z9914X0 Verbindungsleiste

Flex Induction-Kochfeld mit TwistPad®-Bedienung.

Grillfunktion: ..... Kochstelle  
Glaskeramik  
Bauform: ..... Integrierbar  
Beheizungsart: ..... Elektro  
Anzahl der Kochzonen: ..... 4  
Nischenmaße für Installation (H x B x T): ..51 x 750-780 x 490-500 mm  
Breite: .....826 mm  
Abmessungen des Gerätes: ..... 51x826x546 mm  
Abmessungen des verpackten Gerätes: ..... 126 x 953 x 603 mm  
Nettogewicht: ..... 16.8 kg  
Bruttogewicht: ..... 20.4 kg  
Restwärmeanzeige: ..... Getrennt  
Lage der Steuerung: ..... Vorne  
Oberflächenmaterial: ..... Glaskeramik  
Oberflächenfarbe: ..... Schwarz, Edelstahl  
Rahmenfarbe: ..... Edelstahl  
Länge Netzkabel: ..... 110.0 cm  
EAN-Nummer: ..... 4242004190882  
Spannung: ..... 220-240 V  
Frequenz: .....50; 60 Hz



*N 90, INDUKTIONSKOCHFELD, 80 CM, SCHWARZ  
T68TS61N0*

- Designrahmen in Edelstahl
- TwistPadFire®
- 17 Stufen
- Digitale Anzeige der Kochstufen

**Grösse der Kochzonen:**

- 4 Induktions-Kochzonen
- Kochzonen: 1 x Ø 230 mm, 2.2 kW (max. Powerstufe 3.7 kW) Induktion; 1 x Ø 400 mmx230 mm, 3.3 kW (max. Powerstufe 3.7 kW) Induktion oder 2 x Ø 190 mm, 2.2 kW (max. Powerstufe 3.7 kW) Induktion

**Flexibilität:**

- 2 x Flex Induction mit 2 Nutzungsmöglichkeiten: 2 Einzel-Induktions-Kochzonen mit je 230 mm Fläche oder eine flexible Induktions-Kochzone mit 1 x Ø 400 mmx230 mm Fläche

**Komfort**

- BratSensor 5 Temperaturstufen
- Powerstufe für Töpfe
- Powerstufe für Pfannen
- PowerTransfer
- Power Move
- Timer mit Abschaltfunktion je Kochzone
- Laufzeitanzeige
- Kurzzeitwecker
- powerManagement Funktion

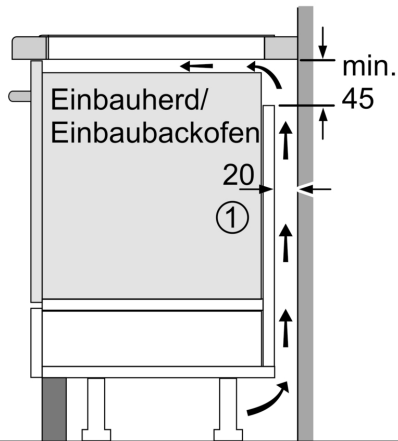
**Umwelt+Sicherheit:**

- 2 stufige Restwäremanzeige je Kochzone
- Sicherheitsabschaltung
- Hauptschalter
- Wischutzfunktion
- Kindersicherung

**Technische Information:**

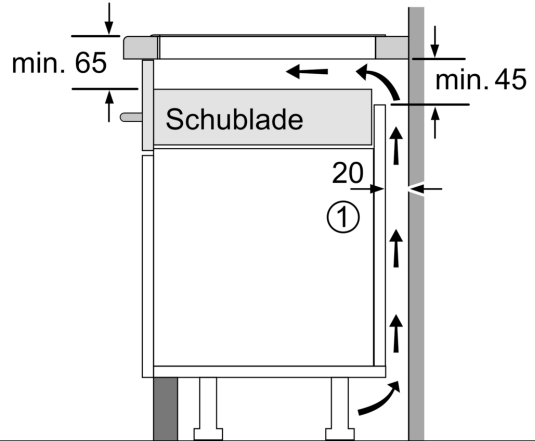
- Anschlusswert 7400 W
- Anschlusskabel beiliegend
- Länge Anschlußkabel: 110 cm

N 90, INDUKTIONSKOCHFELD, 80 CM, SCHWARZ  
T68TS61N0



① Lüftungsspalt muß vorgesehen werden.

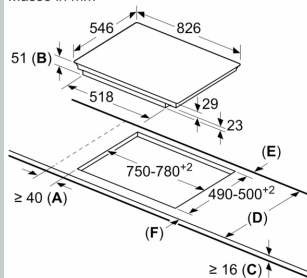
Maße in mm



① Lüftungsspalt muß vorgesehen werden.

Maße in mm

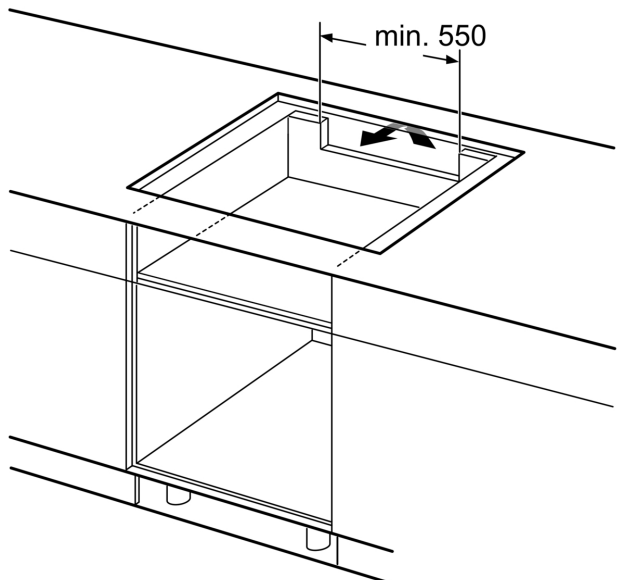
Masse in mm



A: Mindestabstand vom Kochplattenauschnitt zur Wand.  
B: Einbautiefe  
C: Der Abstand zwischen der Oberfläche der Arbeitsplatte und der Oberseite der Backofenfront muss 30 mm betragen. Siehe Platzbedarf für den Backofen.

Die Arbeitsplatte, in welche die Kochplatte eingebaut wird, muss Lasten von ca. 60 kg standhalten, ggf. muss ein geeigneter Unterbau verwendet werden.

D	E	F
585-600	50	≥ 35
> 600	≥ 50	≥ 50



Maße in mm