


Unterbauhaube, 60 cm, Edelstahl  
D1654N0



COOKING PASSION SINCE 1877



#### Ausstattung

##### Technische Daten

Bauart : Unterbauesse  
Approbationszertifikate : CE, VDE  
Länge Anschlusskabel (cm) : 130  
Mindestabstand zur Kochstelle Elektro : 650  
Mindestabstand zur Kochstelle Gas : 650  
Nettogewicht (kg) : 10,289  
Steuerung : mechanisch  
Max. Gebläseleistung-Abluftbetrieb (m<sup>3</sup>/h) : 290  
Gebläseleistung bei Intensivstufe-Umluftbetrieb : 210  
Max. Gebläseleistung-Umluftbetrieb (m<sup>3</sup>/h) : 180  
Gebläseleistung bei Intensivstufe-Abluftbetrieb (m<sup>3</sup>/h) : 400  
Anzahl der Lampen (Stck) : 2  
Schalleistung (dB(A) re 1 pW) : 62  
Durchmesser des Abluftstutzens (mm) : 120 / 100  
Material des Fettfilters : Aluminium  
EAN-Nummer : 4242004132295  
Anschlusswert (W) : 320  
Absicherung (A) : 10  
Spannung (V) : 220-240  
Frequenz (Hz) : 50  
Steckerart : Schuko-/Gardym.Erdung  
Art der Installation : Unterbaugerät



4 242004 132295

## Unterbauhaube, 60 cm, Edelstahl

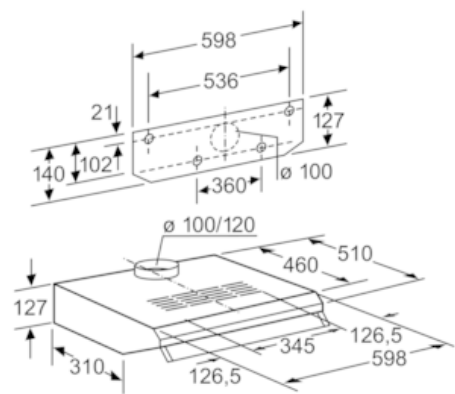
D1654N0

### Ausstattung

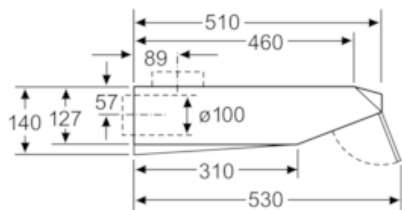
- \* Unterbauhaube, 60 cm
- \* Wahlweise Abluft- oder Umluftbetrieb
- \* Zur Montage unter einem Hängeschränk oder an der Wand
- \* Drucktasten für 3 Leistungsstufen und 1 Intensivstufe
- \* Hohe Luftleistung mit 2-motorigem Gebläse
- \* Schwenkbare Wrasenklappe aus Glas
- \* Abluftleistung nach EN 61591:
  - max. Normalbetrieb 290 m³/h
  - Intensivstufe 400 m³/h
- \* Geräuschwerte nach EN 60704-3 und EN 60704-2-13 bei Abluftbetrieb
  - max. Normalstufe: 66 dB(A) re 1 pW (48 dB(A) re 20 µPa Schalldruck)
  - Intensivstufe: 69 dB(A) re 1 pW (55 dB(A) re 20 µPa Schalldruck)
- \* Metallfettfilter, spülmaschinengeeignet
- \* Arbeitsplatzbeleuchtung mit 2 x Halogenlampen 30W
- \* Anschlusskabel 1,3 m mit Stecker
- \* Gesamtanschlusswert: 320 W

Unterbauhaube, 60 cm, Edelstahl  
D1654N0

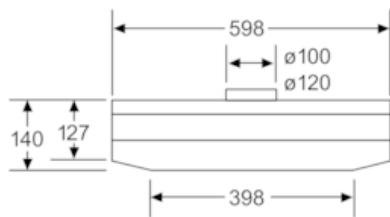
Maßzeichnungen



Maße in mm



Maße in mm



Maße in mm