

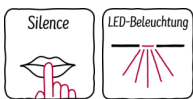
N 70, Tischlüfter, 90 cm, Klarglas schwarz bedruckt
D94DAP6N0



Der ausfahrbare und leise Kochfeldabzug lässt sich ausfahren, wenn beim Kochen Dämpfe und Düfte entstehen

- ✓ Verfahrbarkeit – fährt bei Bedarf aus und ist sonst hinter dem Kochfeld versteckt
- ✓ Raumwunder – spart so viel Platz, dass die Schublade unter dem Kochfeld komplett erhalten bleibt
- ✓ Einbauflexibilität – maximaler Stauraum durch flexible Einbaumöglichkeiten
- ✓ Geräuschoptimiert - sehr leise durch geräuschoptimierte Bauform
- ✓ Integrierte LEDs – unser Kochfeldabzug mit Lichtleiste für angenehmes Ausleuchten der Kochfläche

B



Ausstattung

Technische Daten

Approbationszertifikate : CE
Länge Anschlusskabel (cm) : 150
Nischenmaße (H x B x T) (mm) : 735mm x 844.0mm x 104mm
Nettogewicht (kg) : 35,195
Steuerung : elektronisch
Regelung der Leistungsstufen : 3-stufig + 2 Intensiv
Max. Gebläseleistung-Abluftbetrieb (m³/h) : 428
Gebläseleistung bei Intensivstufe-Umluftbetrieb : 520.0
Max. Gebläseleistung-Umluftbetrieb (m³/h) : 332
Gebläseleistung bei Intensivstufe-Abluftbetrieb (m³/h) : 690
Anzahl der Lampen (Stck) : 1
Schalleistung (dB(A) re 1 pW) : 59
Durchmesser des Abluftstutzens (mm) : 150
Material des Fettfilters : Aluminium
EAN-Nummer : 4242004230717
Anschlusswert (W) : 267
Absicherung (A) : 10
Spannung (V) : 220-240
Frequenz (Hz) : 50
Steckerart : Schuko-/Gardy.m.Erdung
Art der Installation : Integrierbar

Sonderzubehör

Z92IDM9X0 Z92IDM9X0 Montageset für abnehmbaren Lüf
Z92IDP9X0 Long Life Umluftset
Z92IDQ9X0 Long Life Geruchsfilter (Ersatzbedarf)



Ausstattung

- Ausfahrbare Tischlüftung zum Einbau in Arbeitsplatten
- Wahlweise Abluft- oder Umluftbetrieb
- Geräusch min./max. Normalstufe: 45/59 dB
- Für Umluftbetrieb wird ein Standard Umluftset (Sonderzubehör) benötigt
- Energieeffizienzklasse: B (auf einer Energieeffizienzklassen-Skala von A+++ bis D)
- Durchschnittlicher Energieverbrauch: 63.3 kWh/Jahr*
- Lüfter-Effizienzklasse: A*
- Beleuchtungs-Effizienzklasse: A*
- Fettfilter-Effizienzklasse: D*

* Gemäß EU-Regulierung Nr. 65/2014

Design

- Ausfahrhöhe 300 mm

Ausstattung:

- DirectSelect-Bedienung
- 3 Leistungsstufen und 2 Intensivstufen
- Hohe, fein dosierbare Luftleistung durch Elektronik-Steuerung
- Intensivstufe mit automatischer Rückstellung, 2 Zeiten wählbar
- Automatischer Gebläsenachlauf mit digitaler Anzeige
- Randabsaugung
- Metallfettfilter, spülmaschineneeignet
- Sättigungsanzeige für Fett- und Geruchsfilter
- Kondensatormotor

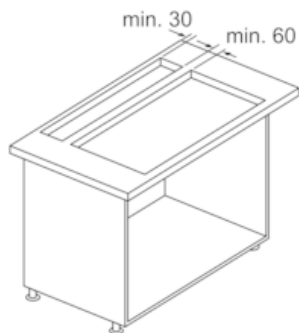
Technische Information:

- Gerätemaße Abluft (HxBxT): 735 - 1035 x 918 x 268 mm
- Gerätemaße Umluft (HxBxT): 735 - 1035 x 918 x 268 mm
- Arbeitsplatzbeleuchtung mit LED-Modul 1 x 7W
- Beleuchtungsstärke: 203 lux
- Farbtemperatur: 3500 K
- Filterabdeckung aus Edelstahl
- Im Umluftbetrieb keine Kombination mit Gas Kochfeldern zulässig.
- Abluftleistung nach EN 61591:
max. Normalbetrieb 428 m³/h
Intensivstufe 690 m³/h
- Geräuschwerte nach EN 60704-2-13 bei Abluftbetrieb:
Max. Normalstufe: 59 dB(A) re 1 pW
Intensivstufe: 68 dB(A) re 1 pW
- Umluftleistung:
max. Normalbetrieb 332 m³/h
Intensivstufe 520 m³/h
- Geräuschwerte bei Umluftbetrieb:
max. Normalstufe: 63 dB(A) re 1 pW
Intensivstufe: 73 dB(A) re 1 pW
- Abluftstutzen ø 150 mm
- Gesamtanschlusswert: 267 W

N 70, Tischlüfter, 90 cm, Klarglas schwarz bedruckt
D94DAP6N0

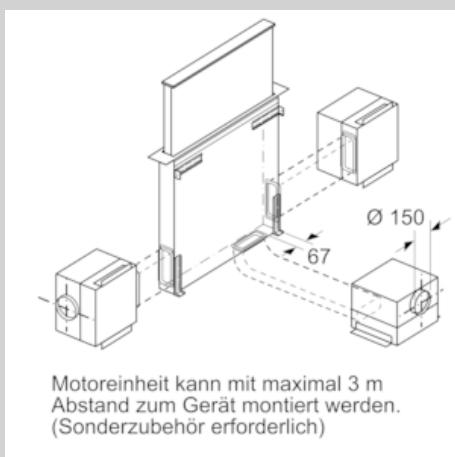
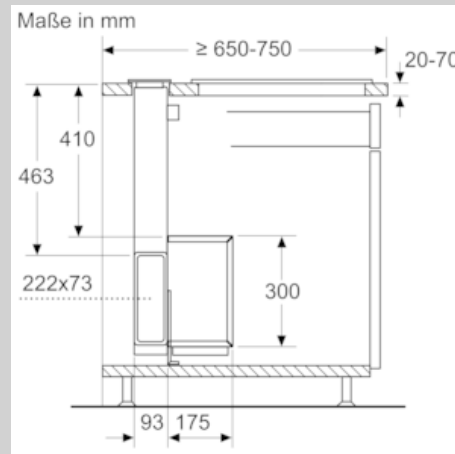
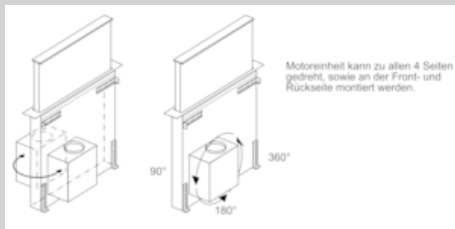
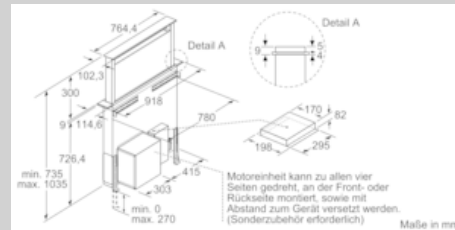
Maßzeichnungen

Kombination mit Elektrokochfeld



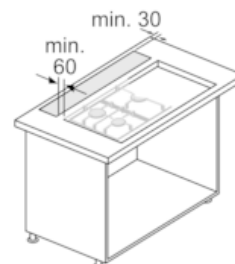
Verwendung mit Gaskochfeld siehe Zeichnung "Kombination mit Gaskochfeld".

Maße in mm



Motoreinheit kann mit maximal 3 m Abstand zum Gerät montiert werden. (Sonderzubehör erforderlich)

Kombination mit Gaskochfeld 75 cm



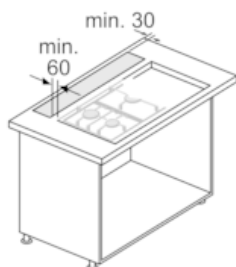
Verwendung mit Gaskochfeld nur im Abluftbetrieb möglich.
Maximalleistung gesamt 11,9 kW.
Maximalleistung Wok 4,2 kW.
Maximalleistung hintere Kochfelder gesamt 4,7 kW.

Maße in mm

N 70, Tischlüfter, 90 cm, Klarglas schwarz bedruckt
D94DAP6N0

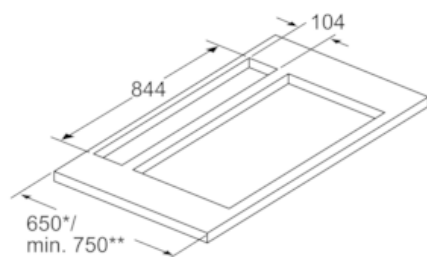
Maßzeichnungen

Kombination mit Gaskochfeld 90 cm



Verwendung mit Gaskochfeld nur im
Abluftbetrieb möglich.
Maximalleistung gesamt 13,7 kW.
Maximalleistung Wok 6 kW.
Maximalleistung hintere Kochfelder
gesamt 4,7 kW.

Maße in mm



Gerät nur einseitig mit einem Abstand von
min. 50 mm neben einem Hochschrank oder
einer Wand installieren

* 650 mm Tiefe nur in Kombination mit
schmalen Kochfeldern.

** min. 750 mm für Kochfelder mit 500 mm
Ausschnitttiefe.

Maße in mm