

**N 30, EINBAU KÜHL-GEFRIERKOMBINATION MIT
GEFRIERFACH OBEN, 144.6 X 54.1 CM,
SCHLEPPSCHARNIER
K1674X8**



Die Einbau Kühl-Gefrier-Kombination mit dem Gefrierfach oben ist ideal zur optimalen Lagerung für Ihr Obst und Gemüse.

- ✓ Fresh Safe: Schublade für flexible Lagermöglichkeiten von Obst und Gemüse.
- ✓ Höhenverstellbare Böden: flexible Glasböden schaffen den Platz, den Sie für inspirierende Gerichte in Ihrem Kühlschrank benötigen.
- ✓ Sicherheitsglas: unsere Ablagen aus Sicherheitsglas kühlen flexibel und sorgenfrei große Mengen an Köstlichkeiten.
- ✓ LED-Beleuchtung: angenehm helles Licht im gesamten Kühlschrank mit langlebigen LEDs.
- ✓ Super Gefrieren: Mit Super Gefrieren wird die Temperatur kurzfristig noch tiefer gesenkt – ideal fürs Einfrieren von neuem Gefirgut.

Ausstattung

Technische Daten

Bauform:	Einbau
Dekorrahmen/ - platte:	Nicht möglich
Höhe:	1446 mm
Breite:	541 mm
Gerätetiefe:	545 mm
Nischenmaße für Installation mm (HxBxT):	1450 x 560 x 550 mm
Nettogewicht:	51.2 kg
EAN-Nummer:	4242004189794
Anschlusswert:	90 W
Absicherung:	10 A
Türanschlag:	Rechts wechselbar
Spannung:	220-240 V
Frequenz:	50 Hz
Länge Anschlusskabel:	230 cm
Anzahl Verdichter:	1
Anzahl unabhängiger Kühlkreisläufe:	1
Innenlüfter:	Nein
Scharniere wechselbar:	Ja
Anzahl verstellbarer Ablagen-Kühlteil (Stck):	4
Flaschenregale:	Nein
Frostfree System:	Nein
Gerätetyp:	Vollintegriert



N 30, EINBAU KÜHL-GEFRIERKOMBINATION MIT
GEFRIERFACH OBEN, 144.6 X 54.1 CM,
SCHLEPPSCHARNIER
K1674X8

Ausstattung

Leistung und Verbrauch

- Energie-Effizienz-Klasse: A++ auf einer Energieeffizienzklassen-Skala von A+++ bis D
- Energieverbrauch: 193 kWh/Jahr
- Nutzinhalt gesamt: 229 l
- Kühlraum: 188 l Nutzinhalt
- ****-Gefrierraum: 41 l Nutzinhalt
- Lagerzeit bei Störung: 17 Std.
- Gefriervermögen: 2 kg in 24 Std.
- Klimaklasse: ST
- Geräuschwert: 39 dB(A) re 1 pW
- Einbau, vollintegriert

Design

- Schleppscharnier
- Reinigungsfreundlicher, heller Innenraum
- Innenausstattung mit Metall-Applikationen

Komfort und Sicherheit

- Elektronische Temperaturregelung über LED ablesbar
- 1 Kompressor / 1 Kältekreislauf
- Super Gefrieren mit automatischer Deaktivierung
- Vollautomatische Abtauung im Kühlraum

Kühlteil

- Butter-/Käsefach mit Klappe
- 1 Flaschenabsteller
- LED Beleuchtung

Frischhaltesystem

- FreshSafe Schublade - Der ideale Ort zur optimalen Lagerung für Ihr Obst und Gemüse.

Gefrierteil

- 1 Traggitter, höhenverstellbar

Technische Informationen

- Türanschlag rechts, wechselbar
- Anschlusswert: 90 W
- 220 - 240 V

Maße

- Nischenmaße (H x B x T): 145.0 cm x 56.0 cm x 55.0 cm
- Gerätemaße (H x B x T): 144.6 cm x 54.1 cm x 54.5 cm

Zubehör

- 1 x Eierablage, 1 x Eiswürfelschale

Länderspezifische Optionen

- Bruttoinhalt gesamt 231 l
- Bruttoinhalt Kühlen: 190 l
- Bruttoinhalt Gefrieren 41 l
- Auf Basis der Ergebnisse der Normprüfung über 24 Std.
Tatsächlicher Verbrauch abhängig von Nutzung/Standort des

Geräts.

- nein

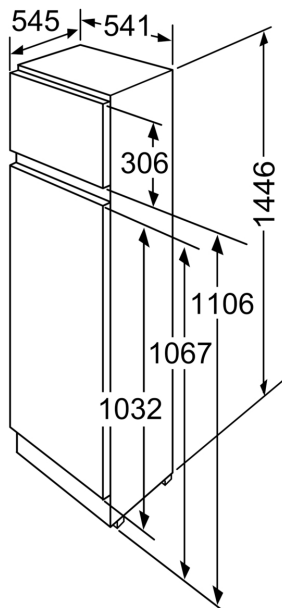
Sonderzubehör

Umwelt und Sicherheit

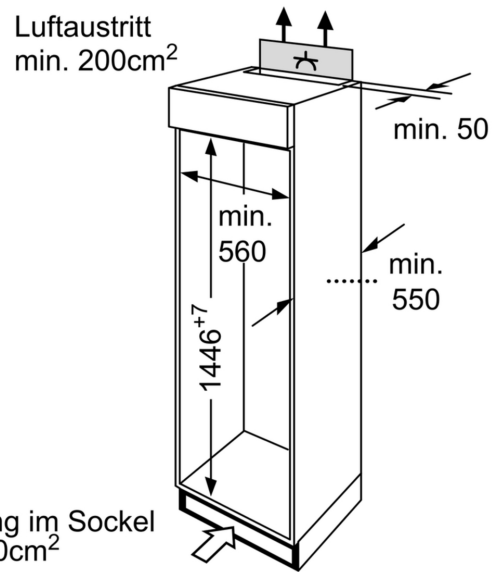
Montage

N 30, EINBAU KÜHL-GEFRIERKOMBINATION MIT
GEFRIERFACH OBEN, 144.6 X 54.1 CM,
SCHLEPPSCHARNIER
K1674X8

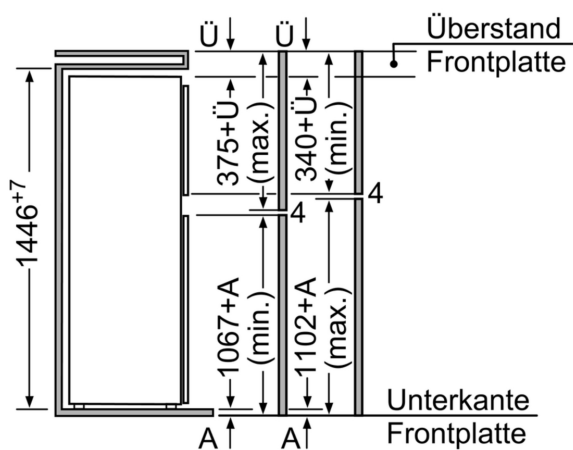
Maßzeichnungen



Maße in mm



Maße in mm



Die angegebenen Möbeltürmaße gelten für eine Türfuge von 4 mm. Bei Verwendung einer anderen Fugenbreite (max.14 mm) müssen die Maße angepaßt werden.

Maße in mm