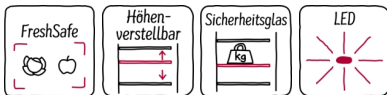


N 30, Einbau-Kühl-Gefrier-Kombination mit Gefrierbereich unten, 177.2 x 54.1 cm, Schlepptür  
K4400X7FF



Die Einbau Kühl-Gefrier-Kombination ist ideal zur optimalen Lagerung für Ihr Obst und Gemüse bei niedrigem Energieverbrauch.

- ✓ Fresh Safe – Schublade für flexible Lagermöglichkeiten von Obst und Gemüse.
- ✓ Höhenverstellbare Böden schaffen Platz für alle Größen, Höhen und Formen der Lieblingszutaten.
- ✓ Sicherheitsglas sorgt für sorgenfreies Kühlen von schweren Zutaten
- ✓ LED-Beleuchtung – langlebige LEDs rücken Ihre Lebensmittel ins richtige Licht.

#### Ausstattung

##### Technische Daten

Energieeffizienzklasse : G  
 Durchschnittlicher Energieverbrauch in Kilowattstunden pro Jahr (kWh/a) : 318 kWh/annum  
 Summe der Volumen der Tiefkühlfächer : 70 l  
 Summe der Volumen der Kaltlagerfächer : 199 l  
 Luftschallemissionen : 40 dB(A) re 1 pW  
 Luftschallemissionsklasse : C  
 Bauform : Eingebaut  
 Dekorrahmen/ -platte : Nicht möglich  
 Gerätebreite : 541 mm  
 Gerätetiefe : 545 mm  
 Nischenmaße (H x B x T) : 1775.0 x 562.0 x 550 mm  
 Nettogewicht : 62,190 kg  
 Anschlusswert : 90 W  
 Absicherung : 10 A  
 Türanschlag : rechts wechselbar  
 Spannung : 220-240 V  
 Frequenz : 50 Hz  
 Approbationszertifikate : CE, VDE  
 Länge Anschlusskabel : 230 cm  
 Lagerung bei Stromausfall (h) : 7 h  
 Anzahl Verdichter : 1  
 Anzahl unabhängiger Kühlkreisläufe : 1  
 Innenlüfter : Nein  
 Scharniere wechselbar : Ja  
 Anzahl verstellbarer Ablagen-Kühlteil (Stck) : 4  
 Flaschenregale : Nein  
 Frostfree System : Nein  
 Art der Installation : Vollintegrierbar  
 Scharnierart : Schlepptür



*N 30, Einbau-Kühl-Gefrier-Kombination  
mit Gefrierbereich unten, 177.2 x 54.1 cm,  
Schleppscharnier  
K4400X7FF*

#### Ausstattung

- Schlepptür
- Drehwähler für Temperaturregelung

#### Kühlteil

- Kühlraum: 199 l Nutzinhalt
- Vollautomatische Abtauung im Kühlraum
- 5 Abstellflächen aus Sicherheitsglas, davon 4 höhenverstellbar
- FreshSafe Schublade - Der ideale Ort zur optimalen Lagerung für Ihr Obst und Gemüse.

#### Gefrierteil

- \*\*\*\*-Gefrierraum: 66 l Nutzinhalt
- Gefriervermögen: 3 kg in 24 Std.
- Lagerzeit bei Störung: 16 Std.
- 3 transparente Gefriergut-Schubladen
- Gefriergut-Kalender

#### Leistung und Verbrauch

- Energie-Effizienz-Klasse: A+ auf einer Energieeffizienzklassen-Skala von A+++ bis D
- Energieverbrauch: 274 kWh/Jahr
- Nutzinhalt gesamt: 265 l
- Geräuschwert: 40 dB(A) re 1 pW
- Klimaklasse: ST

#### Technische Informationen

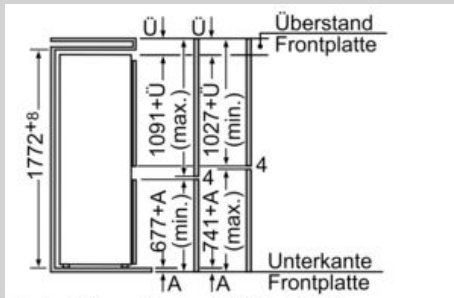
- Türanschlag rechts, wechselbar
- Gerätemaße (H x B x T): 177.2 cm x 54.1 cm x 54.5 cm
- Nischenmaße (H x B x T): 177.5 cm x 56.2 cm x 55.0 cm
- Anschlusswert: Anschlusswert: 90 W
- 220 - 240 V

#### Zubehör

- 1 x Eierablage

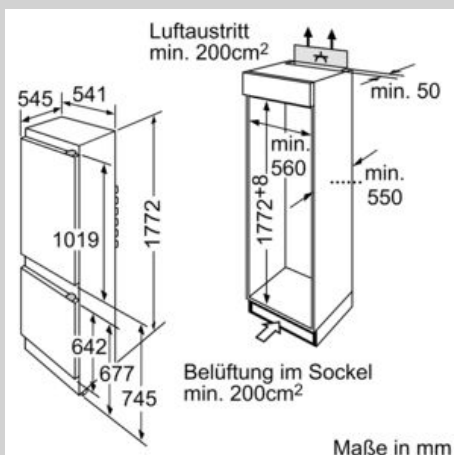
N 30, Einbau-Kühl-Gefrier-Kombination  
 mit Gefrierbereich unten, 177.2 x 54.1 cm,  
 Schleppscharnier  
 K4400X7FF

## Maßzeichnungen



Bei größeren Maßen (1780 - 1790) muss an der Nischendecke eine Distanzleiste vorgesehen werden. Die angegebenen Möbelmaße gelten für eine Türfuge von 4mm. Bei Verwendung einer anderen Fugenbreite (max. 14mm) müssen die Maße angepaßt werden.

Maße in mm



Maße in mm