

N 90, Domino-Kochfeld, Gas, 30 cm
N23TA19N0D



Sonderzubehör

Z2406X0	Kleintopfring
Z2480X0	Simmer plate
Z9914X0	Verbindungsleiste

Das Gas-Kochfeld mit besonders hitzebeständiger Glaskeramik Oberfläche und stufenweise regulierbarem FlameSelect.

- ✓ FlameSelect® - neun Leistungsstufen für die stets passende Gasflamme zum Anbraten, Schmoren oder Köcheln
- ✓ 7-Segment Display - zeigt für jeden Brenner an, welche Leistungsstufe eingestellt wird.

Ausstattung

Technische Daten

Gerätetyp : Vario/Domino Gas-Schaltermulde
 Bauform : Eingebaut
 Energiequelle : Gas
 Anzahl der Kochzonen, die gleichzeitig benutzt werden können : 1
 Nischenmaße (H x B x T) (mm) : 45 x 270 x 490-500
 Gerätebreite (mm) : 306
 Abmessungen des Gerätes (mm) : 45 x 306 x 546
 Abmessungen des verpackten Gerätes (mm) : 185 x 397 x 646
 Nettogewicht (kg) : 7,943
 Bruttogewicht (kg) : 9,0
 Hauptoberflächenmaterial : Glaskeramik
 Oberflächenfarbe : Edelstahl, Schwarz
 Rahmenfarbe : Edelstahl, Schwarz
 Approbationszertifikate : CE
 Länge Anschlusskabel (cm) : 100
 EAN-Nummer : 4242004203278
 Elektroanschlusswert (W) : 2
 Gasanschlusswert (W) : 6000
 Absicherung (A) : 3
 Spannung (V) : 220-240
 Frequenz (Hz) : 60; 50



N 90, Domino-Kochfeld, Gas, 30 cm
N23TA19N0D

Ausstattung

Bedienung:

- Schwertknebel

Flexibilität:

- 1 Dual-Wokbrenner
- Mitte: Wokbrenner bis zu 6 kW (abhängig von der Gasart)

Ausstattung:

- stepFlame Technologie - Leistungsregelung in 9 Stufen
- Digitale Anzeige der Kochstufen
- Elektrische Einhand-Taktfunkenzündung
- Abnehmbare Topfträger, Gusseisen schwarz emailliert
- Thermoelektrische Zündsicherung
- Restwärmeanzeige 1-fach Restwärmeanzeige

Design:

- Glaskeramik
- Designrahmen in Edelstahl

Technische Information:

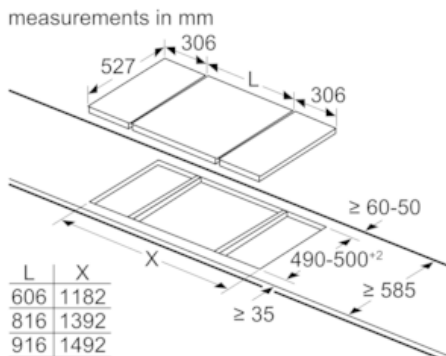
- Einbaumaße (mm): 270 x 490-500
- Voreingestellt auf Erdgas (20mbar). Auch verwendbar für Erdgas L/LL G25/20mbar (DE) Erdgas H/E 20mbar,E+ 20/25mbar Erdgas H 25 mbar (HU) Erdgas L 25 mbar (NL) Flüssiggas G30,31 28-30/37mbar Flüssiggas G30 37 mbar (PL) Flüssiggas 50 mbar . Für die Verwendung dieser Gastypen müssen die Düsen gewechselt werden. Bitte überprüfen Sie, ob die erforderlichen Düsen enthalten sind (siehe Zubehör).
- Länge Anschlusskabel:Anschlusskabel 100 cm mit Stecker

Zubehör

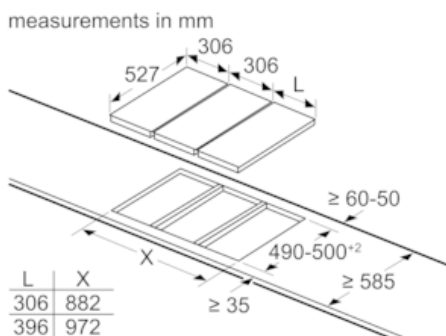
- Flüssiggas-Düsen (50mbar) beiliegend
- Wok-Aufsatzring beiliegend

N 90, Domino-Kochfeld, Gas, 30 cm
N23TA19N0D

Maßzeichnungen

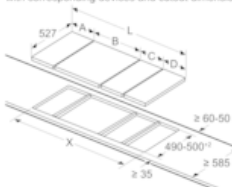


When installing two Domino units right next to a hob, two assembly kits (HEZ394301) are required.



When installing two or more Domino units side-by-side, one or more assembly kits are required (2 units = 1 assembly kit, 3 units = 2 assembly kits, etc.).

measurements in mm
Picture for the table Domino combination possibilities with corresponding devices and cutout dimensions

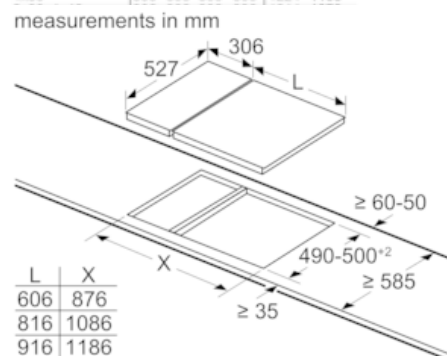


If two or more elements are installed right next to one another, one or several installation kits are required (2 elements 1 installation kit, 3 elements 2 installation kits, etc.).
Cutout dimension (X) depending on the combination see table:

Maße in mm
Domino-Kombinationsmöglichkeiten mit entsprechenden Geräte- und Ausschnittmaßen

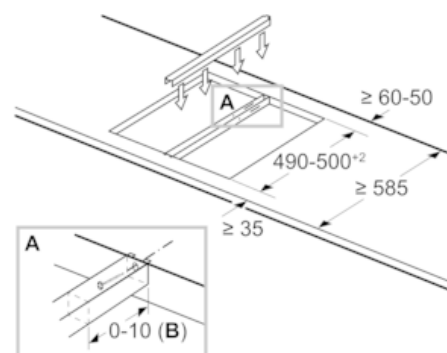
Breitentyp:
Gerätebreite:

	A	B	C	D	L	X
2x30	306	306	-	-	-	612 576
1x30, 1x40	306	396	-	-	-	702 666
1x30, 1x60	306	606	-	-	-	912 876
1x30, 1x70*	306	710	-	-	-	1016 980
1x30, 1x80	306	816	-	-	-	1122 1086
1x30, 1x90	306	916	-	-	-	1222 1186
2x40	396	396	-	-	-	792 756
1x40, 1x60	396	606	-	-	-	1002 966
1x40, 1x70*	396	710	-	-	-	1106 1070
1x40, 1x80	396	816	-	-	-	1212 1176
1x40, 1x90	396	916	-	-	-	1312 1276
3x30	306	306	306	-	-	918 882
2x30, 1x40	306	306	396	-	-	1008 972
2x30, 1x60	306	306	606	-	-	1218 1182
2x30, 1x70*	306	306	710	-	-	1322 1286
2x30, 1x80	306	306	816	-	-	1428 1392
2x30, 1x90	306	306	916	-	-	1528 1492
1x30, 2x40	306	396	396	-	-	1098 1062
1x30, 1x40, 1x60	306	396	606	-	-	1308 1272
1x30, 1x40, 1x70*	306	396	710	-	-	1412 1376
1x30, 1x40, 1x80	306	396	816	-	-	1518 1482
1x30, 1x40, 1x90	306	396	916	-	-	1618 1582
2x40, 1x60	396	396	606	-	-	1398 1362
4x30	306	306	306	306	-	1224 1188



When installing a Domino unit right next to a hob, an assembly kit (HEZ394301) is required.

measurements in mm
Assembly kit (HEZ394301) for Domino

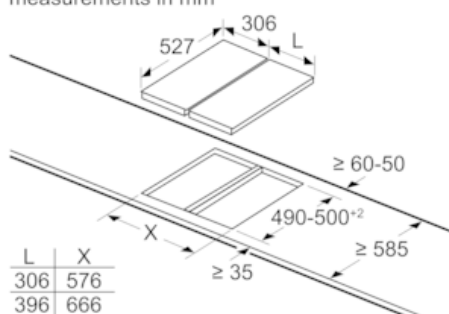


B: Dependent on the cut-out depth

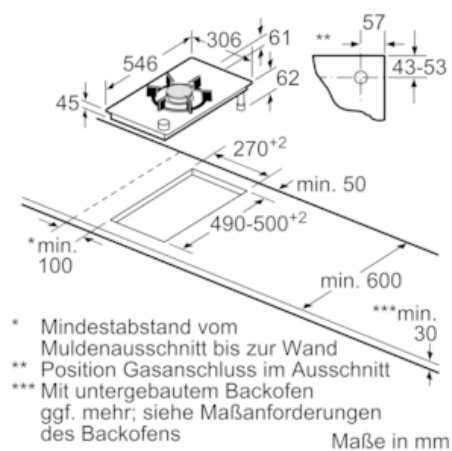
N 90, Domino-Kochfeld, Gas, 30 cm
N23TA19N0D

Maßzeichnungen

measurements in mm



When installing two or more Domino units side-by-side, one or more assembly kits are required (2 units = 1 assembly kit, 3 units = 2 assembly kits, etc.).



- * Mindestabstand vom Muldenausschnitt bis zur Wand
- ** Position Gasanschluss im Ausschnitt
- *** Mit untergebaute Backofen ggf. mehr; siehe Maßanforderungen des Backofens