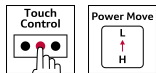
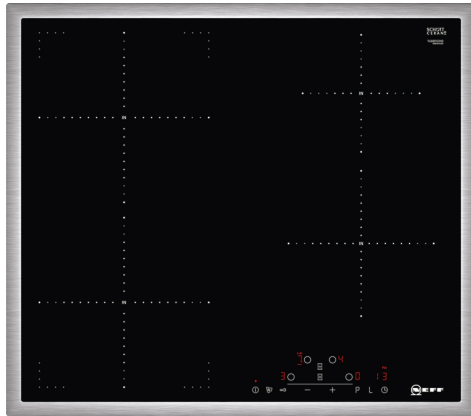


N 70, INDUCTION HOB, 60 CM, BLACK, SURFACE
MOUNT WITH FRAME
T46BD53N0



Autarkes Induktions-Kochfeld mit TouchControl Bedienung.

- ✓ TouchControl - ist eine besonders bequeme Steuerung von Kochfeldern. Ein Fingertipp genügt. Ein Timer unterstützt beim Kochen.
- ✓ Power Move – the combi zone offers two heating zones: boiling in front and warming in the rear.
- ✓ Power Boost – optimierte Energiezufuhr für flexibleres und noch schnelleres Erhitzen
- ✓ Induktion – Die Hitze wird direkt im Kochgeschirr erzeugt für präzises, punktgenaues Kochen ohne Nachgaren

Ausstattung

Technische Daten

Grillfunktion:	Kochstelle
Glaskeramik	
Bauform:	Einbau
Beheizungsart:	Elektro-Kochfeld
Anzahl der Kochzonen:	4
Nischenmaße für Installation mm (HxBxT):	55 x 560-560 x 490-500 mm
Breite:	583 mm
Abmessungen des Gerätes (H x B x T):	55x583x513 mm
Abmessungen des verpackten Gerätes:	126 x 753 x 603 mm
Nettogewicht:	13.4 kg
Bruttogewicht:	13.9 kg
Restwärmeanzeige:	Getrennt
Lage der Steuerung:	Vorne
Oberflächenmaterial:	Glaskeramik
Oberflächenfarbe:	Schwarz, Edelstahl
Rahmenfarbe:	Edelstahl
Länge Anschlusskabel:	110.0 cm
EAN-Nummer:	4242004195528
Spannung:	220-240 V
Frequenz:	50; 60 Hz



*N 70, INDUCTION HOB, 60 CM, BLACK, SURFACE
MOUNT WITH FRAME
T46BD53N0*

Ausstattung

Bedienung:

- Touch Control

Flexibilität:

- 4 Induktions-Kochzonen, davon CombiZone
- 4 Induktionskochzonen

Ausstattung:

- Powerstufe für Töpfe
- 17 Leistungsstufen
- Digitale Anzeige der Kochstufen
- 2-stufige Restwärmeanzeige je Kochzone
- CountUp Timer Kurzzeitwecker
- Topferkennung Powermanagement Funktion Automatische Sicherheitsabschaltung Kindersicherung Wischschutzfunktion

Design:

- Rahmen in Edelstahl

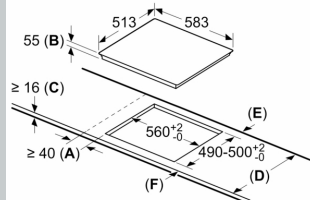
Technische Information:

- Einbaumaße: 560 mm x 490 mm
- Min. Arbeitsplattenstärke: 30 mm
- Kochzonen: 1 x Ø 210 mm, 2.2 kW (max. Powerstufe 3.7 kW)
Induktion; 1 x Ø 210 mm, 2.2 kW (max. Powerstufe 3.7 kW)
Induktion; 1 x Ø 145 mm, 1.4 kW (max. Powerstufe 2.2 kW)
Induktion; 1 x Ø 180 mm, 1.8 kW (max. Powerstufe 3.1 kW)
Induktion
- Anschlußwert 6900 W
- Länge Anschlußkabel: 110 cm
- Anschlusskabel beigelegt in Verpackung

N 70, INDUCTION HOB, 60 CM, BLACK, SURFACE
MOUNT WITH FRAME
T46BD53N0

Maßzeichnungen

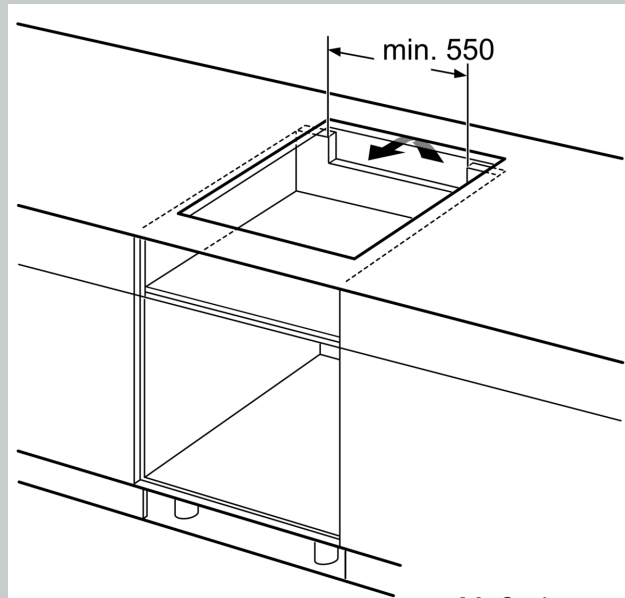
Maße in mm



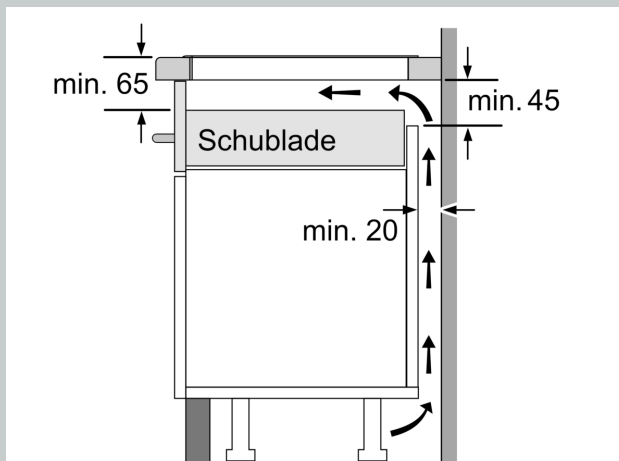
- A:** Mindestabstand vom Kochplatten-ausschnitt zur Wand.
B: Einbautiefe
C: Der Abstand zwischen der Oberfläche der Arbeitsplatte und der Oberseite der Backofenfront muss 30 mm betragen. Siehe Platzbedarf für den Backofen.

Die Arbeitsplatte, in welche die Kochplatte eingebaut wird, muss Lasten von ca. 60 kg standhalten, ggf. muss ein geeigneter Unterbau verwendet werden.

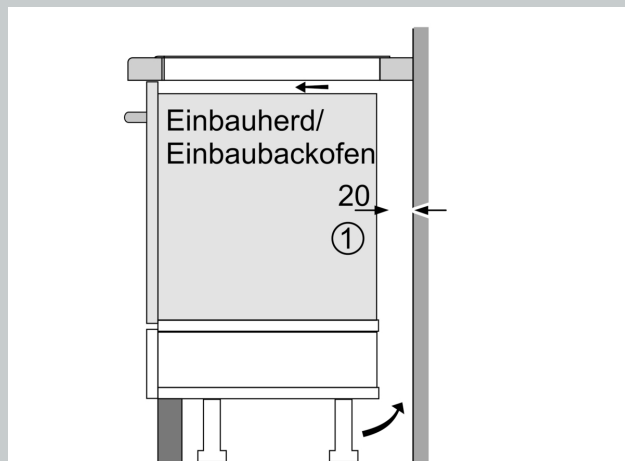
D	E	F
585-600	50	≥ 35
> 600	≥ 50	≥ 50



Maße in mm



Maße in mm



- ① Lüftungsspalt muß vorgesehen werden.

Maße in mm