


KAMINVERLÄNGERUNG, 1100 MM  
Z5908N1



- ✓ Teleskopverlängerung für Inselesse
- ✓ Die Gesamtgeräteeöhe kann um max. 520 mm verlängert werden
- ✓ Einsetzbar für Abluft- und Umluftbetrieb
- ✓ Verlängerung mit Umluftschlitzen
- ✓ Zusätzlich wird eine Montageturmverlängerung 500 mm benötigt

Abmessungen des verpackten Gerätes: ..... 540 x 380 x 1200 mm  
 Abmessung der Palette: ..... 180.0 x 80.0 x 120.0  
 Anzahl Geräte pro Palette: ..... 6  
 Nettogewicht: ..... 6.4 kg  
 Bruttogewicht: ..... 11.8 kg  
 EAN-Nummer: ..... 4242004143789

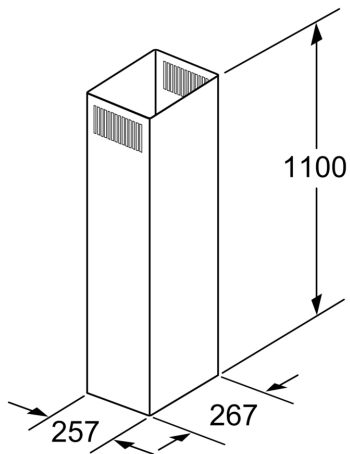


## KAMINVERLÄNGERUNG, 1100 MM Z5908N1

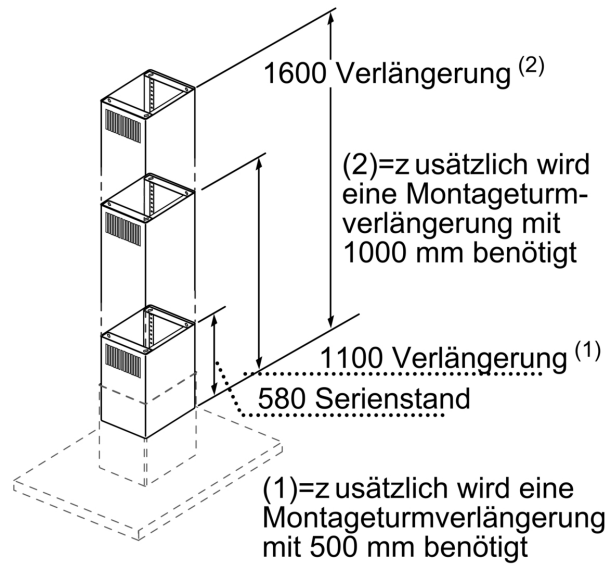
### Sonderzubehör

- Teleskopverlängerung für Inselesse
- Die Gesamtgerätehöhe kann um max. 520 mm verlängert werden
- Einsetzbar für Abluft- und Umluftbetrieb
- Verlängerung mit Umluftschlitzen
- Zusätzlich wird eine Montageturmverlängerung 500 mm benötigt

KAMINVERLÄNGERUNG, 1100 MM  
Z5908N1



Maße in mm



Maße in mm