

N 70, Einbau-Backofen, 60 x 60 cm, Flex Design B29CR3AY0



- ✓ 3.7" Full Touch TFT-Display: benutzerfreundliche Navigation für eine einfache und schnelle Bedienung.
- ✓ Flex Design: gestalten Sie den Stil Ihrer Küche ganz nach Ihrem Geschmack. Zu jeder Zeit.
- ✓ Seamless Combination® mit Flex Design: damit Ihre Lieblingsgeräte nahtlos und stilvoll ineinander übergehen.
- ✓ Circo Therm®: unser intelligentes Heißluftsystem für gleichzeitiges Backen auf bis zu drei Ebenen.
- ✓ Eco Clean mit Easy Clean: dieses Duo erleichtert die Backofenreinigung.

Ausstattung

Technische Daten

Bruttogewicht : 36,6 kg
 Bauform : Eingebaut
 Integriertes Reinigungssystem : Ecolyse, Hydrolytisch
 Nischenmaße für Installation (H x B x T) : 585-595 x 560-568 x 550 mm
 Abmessungen des Gerätes : 595x596x548 mm
 Abmessungen des verpackten Gerätes : 670x670x680 mm
 Material der Blende : Glas
 Material der Tür : Glas
 Nettogewicht : 34,2 kg
 Nettovolumen - Backrohr 1 : 71 l
 Beheizungsarten : Air Fry, Brotbackstufe, Gärstufe, Großflächengrill, Heißluft, Heißluft sanft, Kleinflächengrill, Ober-/Unterhitze, Ober-/Unterhitze sanft, Pizzastufe, Sanftgaren, Umluftgrill, Unterhitze, Vorwärmen, Warmhalten
 Länge Anschlusskabel : 120 cm
 Auszugssystem : Flexibel platzierbare Teleskopschienen
 Integriertes Zubehör : 1 x Backblech emailliert, 1 x Kombirost, 1 x Universalpfanne
 Leistung Großflächengrill 1 : 2800 W
 Leistung Ringheizkörper 1 : 2300 W
 Energieeffizienzklasse : A+
 Energieverbrauch pro Ober-/Unterhitze Zyklus (2010/30/EC) : 0,87 kWh/Zyklus
 Energieverbrauch pro Heißluft-Zyklus (2010/30/EC) : 0,69 kWh/Zyklus
 Energieeffizienzindex (2010/30/EC) : 81,2 %
 Anschlusswert : 3600 W
 Absicherung : 16 A
 Spannung : 220-240 V
 Frequenz : 50; 60 Hz
 Steckerart : Schuko-/Gardy.m.Erdung
 Energiequelle : Elektro
 Ausschnittsmaße : x
 Abmessungen des verpackten Gerätes : 26.37 x 26.37 x 26.77
 Nettogewicht : 75,000 lbs
 Bruttogewicht : 81,000 lbs



Zusätzlich erhältliches Zubehör

Z11AB15A0 : Backblech, Keramik antihalt, Z11AU15A0 : Universalpfanne, Keramik antihalt, Z11CR10X0 : Back- und Bratrost (Standard), Z11SZ00X1 : SC FlexDesign Zwischenbodenset, Z11TI15X0 : VarioClip, Z12CB10A0 : Backblech, emailliert, Z12CL10A0 : Deckel für Profipfanne, emailliert, Z12CM10A0 : Auflaufpfanne, emailliert, Z12CN10A0 : Profi-Pfanne, emailliert, Z12CP10A0 : Pizzaform, emailliert, Z12CU10A0 : Universalpfanne, emailliert, Z1365WX0 : Kabelloses Speisethermometer, Z13CR10X0 : Back- und Bratrost (Dampf), Z13CV06S0 : Dekorleiste, Z1608BX0 : Teleskopüberauszug, ebenenunabhängig, Z1655CA0 : Air Fry & Grillblech, Z1913X0 : Backstein, Z9060AY0 : (SC)FlexDesign A.Grey 60 Oven 60, Z9060BY0 : (SC)FlexDesign B.Bronze 60 Oven 60, Z9060DY0 : (SC)FlexDesign D.Black 60 Oven 60, Z9060MY0 : (SC)FlexDesign M.Silver 60 Oven 60, Z9075AY0 : SC FlexDesign A.Grey 75 WD 14 + 60, Z9075BY0 : SC FlexDesign B.Bronze 75 WD 14 + 60, Z9075DY0 : SC FlexDesign D.Black 75 WD 14 + 60, Z9075MY0 : SC FlexDesign M.Silver 75 WD 14 + 60, Z9098AY0 : SC FlexDesign A.Grey 98 60 + MW 38, Z9098BY0 : SC FlexDesign B.Bronze 98 60 + MW 38, Z9098DY0 : SC FlexDesign D.Black 98 60 + MW 38, Z9098MY0 : SC FlexDesign M.Silver 98 60 + MW 38, Z9105AY0 : SC FlexDesign A.Grey 105 60 + 45, Z9105BY0 : SC FlexDesign B.Bronze 105 60 + 45, Z9105DY0 : SC FlexDesign D.Black 105 60 + 45, Z9105MY0 : SC FlexDesign M.Silver 105 60 + 45, Z912AA0 : SC FlexDesign A.Grey 120 WD14+60+45, Z912AB0 : SC FlexDesign B.Bronze 120 WD14+60+45, Z912AD0 : SC FlexDesign D.Black 120 WD14+60+45, Z912AM0 : SC FlexDesign M.Silver 120 WD14+60+45, Z912BA0 : SC FlexDesign A.Grey 120 60+60, Z912BB0 : SC FlexDesign B.Bronze 120 60+60, Z912BD0 : SC FlexDesign D.Black 120 60+60, Z912BM0 : SC FlexDesign M.Silver 120 60+60, Z990AA0 : SC FlexDesign A.Grey 90 WD 29 + 60, Z990AB0 : SC FlexDesign B.Bronze 90 WD 29 + 60, Z990AD0 : SC FlexDesign D.Black 90 WD 29 + 60, Z990AM0 : SC FlexDesign M.Silver 90 WD 29 + 60, Z99RX70X0 : Anschlusskabel 3m

N 70, Einbau-Backofen, 60 x 60 cm, Flex Design B29CR3AY0

Ausstattung

Backofentyp und Heizart

- Temperaturregelung von 30 °C - 275 °C
- Garraumvolumen: 71 l

Zubehörträger / Auszugssystem:

- Einschubebenen: 4
- Volllauszug, Stopp-Funktion, 1-fach Teleskopauszug, ebenenunabhängig

Design

- Bedienelemente: Touch Control
- Email anthrazit

Reinigung

- Ecoclean-Ausstattung: Rückwand
- EasyClean Reinigungssystem
- Vollglas-Innentür

Komfort

- EasyClock
- Temperaturvorschlag
- Optische Aufheizkontrolle
- Ist-Temperaturkontrolle
- Vollglas-Innentür, Schließen gedämpft, Öffnen gedämpft
- Bosch Assist
- Schnellaufheizung
- Backofenbeleuchtung Comfort (abschaltbar), LED-Lampe
- Kühlgebläse
- Edelstahl-Lüfterrad
- Home Connect

Zubehör

- 1 x Backblech emailliert, 1 x Kombirost, 1 x Universalpfanne

Umwelt und Sicherheit

- Sehr geringe Fenstertemperatur max. 40 °C
- Individuell einstellbare Kindersicherung
- Automatische Sicherheitsabschaltung
- Restwärmearzeige
- Starttaste
- Türkontaktschalter

Technische Info:

- Länge des Anschlusskabels: 120 cm
- Nennspannung: 220 - 240 V
- Gesamtanschlusswert Elektro: 3.6 kW
- Energieeffizienzklasse (gem. EU Nr. 65/2014): A+(auf einer Energieeffizienzklassen-Skala von A+++ bis D)
- Energieverbrauch pro Zyklus im konventionellen Modus: 0.87 kWh
- Energieverbrauch pro Zyklus im Umluft-Modus: 0.69 kWh
- Zahl der Garräume: 1
- Wärmequelle: elektrisch
- Innenraumvolumen: 71 l

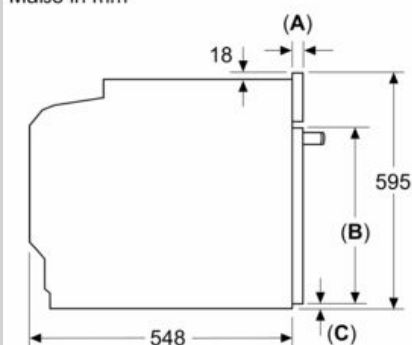
Maße

- Gerätemaße (HxBxT): 595 x 596 x 548mm
- Nischenmaße (HxBxT): 595 mm x 560 mm x 550 mm
- „Maße und Einbauhinweise zu diesem Gerät gemäß technischer Zeichnung beachten“

N 70, Einbau-Backofen, 60 x 60 cm, Flex Design B29CR3AY0

Maßzeichnungen

Maße in mm

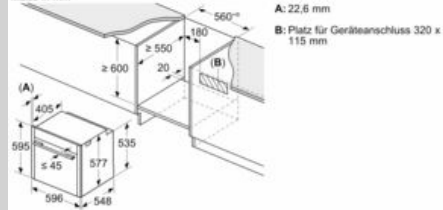


A: 22,6 mm
B: ≤ 487,5 mm
C: 7,5 mm

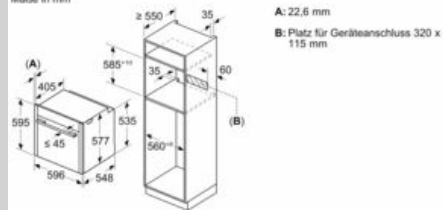
Wird das Gerät unter einem Kochfeld eingebaut, muss folgende Arbeitsplattenstärke (ggf. inkl. Unterkonstruktion) beachtet werden.

Kochfeld-Typ	min. Arbeitsplattenstärke	
	aufgesetzt	flächenbündig
Induktionskochfeld	37 mm	38 mm
Vollflächen-Induktionskochfeld	47 mm	48 mm
Gaskochfeld	30 mm	38 mm
Elektrokochfeld	27 mm	30 mm

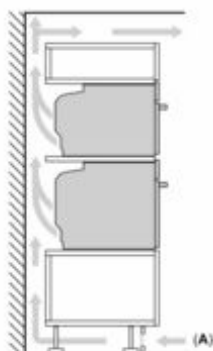
Maße in mm



Maße in mm



Einbau von zwei Geräten übereinander
Luftaustausch



A: Lufteintritt ≥ 200 cm²