

N 90, EINBAU-BACKOFEN, 60 X 60 CM, EDELSTAHL B56CT64N0



Zubehör

1 x Backblech emailliert, 2 x Kombirost, 1 x Universalpfanne

Sonderzubehör

Z11CR10X0 Back- und Bratrost (Standard), Z11GT10X3 Glasbräter, 5,4l, Z11GU20X0 Glaspfanne, Z11TC10X0 ComfortFlex Auszug (1 Ebene), Z12CB10A0 Backblech, emailliert, Z12CL10A0 Deckel für Profipfanne, emailliert, Z12CM10A0 Auflaufpfanne, emailliert, Z12CN10A0 Profi-Pfanne, emailliert, Z12CP10A0 Pizzaform, emailliert, Z12CQ10A0 Grillblech, emailliert, Z11AU15A0 Universalpfanne, Keramik antihaft, Z11CG10X0 Grillset, Z11AB15A0 Backblech, Keramik antihaft, Z12CU10A0 Universalpfanne, emailliert, Z12TF36X0 Teleskop-Vollauszug 3-fach, pyrolysef., Z13CV05S0 Verblendeiste für Sockel, Z1913X0 Backstein, Z19DD10X0 Dampfset für Backofen, Z99RX70X0 Anschlusskabel 3m

Einbaubackofen mit SLIDE&HIDE® - freier Zugriff in den Backofen

- ✓ Slide&Hide®: die voll versenkbare Backofentür.
- ✓ Circo Therm®: einzigartiges Heißluftsystem, mit dem Sie auf bis zu vier Schienen gleichzeitig backen können.
- ✓ NeffLight®: perfekte Ausleuchtung aller vier Backofen-Ebenen - sogar bei geschlossener Tür.
- ✓ Pyrolyse und EasyClean: das optimale Duo für die gründliche oder die schnelle Reinigung zwischendurch.
- ✓ Full Touch Control: einfache, präzise Steuerung per Fingertipp auf dem hochauflösenden TFT-Farbdisplay.

Ausstattung

Technische Daten

Bruttogewicht: 46.2 kg
 Bauform: Einbau
 Integriertes Reinigungssystem: Pyrolytisch+Hydrolytisch
 Nischenmaße für Installation (H x B x T): 585-595 x 560-568 x 550 mm
 Abmessungen des Gerätes: 595x596x548 mm
 Abmessungen des verpackten Gerätes: 675 x 660 x 690 mm
 Material der Blende: Edelstahl
 Material der Tür: Glas
 Nettogewicht: 43.6 kg
 Nettovolumen - Backrohr 1: 71 l
 Beheizungsarten: CircoTherm®, Auftauen, Brotbackstufe, Großflächengrill, Gärstufe, Heißluft-Eco, Kleinflächengrill, Ober-/Unterhitze, Ober-/Unterhitze ECO, Pizzastufe, Sanftgaren, Unterhitze, Umluftgrill, Vorwärmen, Warmhalten
 Länge Anschlusskabel: 120.0 cm
 Innenbeleuchtung - Backrohr 1: 3
 Auszugssystem: 1-fach Auszug
 Integriertes Zubehör: 1 x Backblech emailliert, 2 x Kombirost, 1 x Universalpfanne
 Leistung Großflächengrill 1: 2800 W
 Leistung Ringheizkörper 1: 2300 W
 Energieeffizienzklasse: A
 Energieverbrauch pro Ober-/Unterhitze Zyklus (2010/30/EC): 0.90 kWh/Zyklus
 Energieverbrauch pro Heißluft-Zyklus (2010/30/EC): 0.74 kWh/Zyklus
 Energieeffizienzindex (2010/30/EC): 87.1 %
 Anschlusswert: 3600 W
 Absicherung: 16 A
 Spannung: 220-240 V
 Frequenz: 50; 60 Hz
 Steckerart: Schuko-/Gardy.m.Erdung
 Beheizungsart: Elektro-Kochfeld
 Ausschnittsmaße: x
 Abmessungen des verpackten Gerätes: 26.57 x 25.98 x 27.16
 Nettogewicht: 96.000 lbs
 Bruttogewicht: 102.000 lbs



N 90, EINBAU-BACKOFEN, 60 X 60 CM, EDELSTAHL B56CT64N0

Ausstattung

Backofentyp und Heizart

- Backofen mit 15 Beheizungsarten:
- 4D-Heißluft, Heißluft-Eco, Ober-/Unterhitze, Ober-/Unterhitze ECO, Umluft-Grill, Fixgrill, Kleinflächengrill, Pizzastufe, Brotbackstufe, Unterhitze, Sanftgaren, Auftaustufe, Gärstufe, Vorwärmen, Warmhalten
- Temperaturregelung von 40 °C - 275 °C
- Garraumvolumen: 71 l

Design

- Email anthrazit

Reinigung

- Pyrolytische Selbstreinigung
- EasyClean® Reinigungssystem

Komfort

- IC6_CNF_63
- HIDE®, die voll versenkbare Backofentür, Einzug gedämpft
- Einstellempfehlungen
- EasyClock
- Schnellaufheizung
- Backofenbeleuchtung Comfort (abschaltbar), LED-Lampe, NeffLight®
- Kühlgebläse
- Edelstahl-Lüfterrad

Zubehörträger / Auszugssystem:

Zubehör

- 1 x Backblech emailliert, 1 x Universalpfanne, 2 x Kombirost

Umwelt und Sicherheit

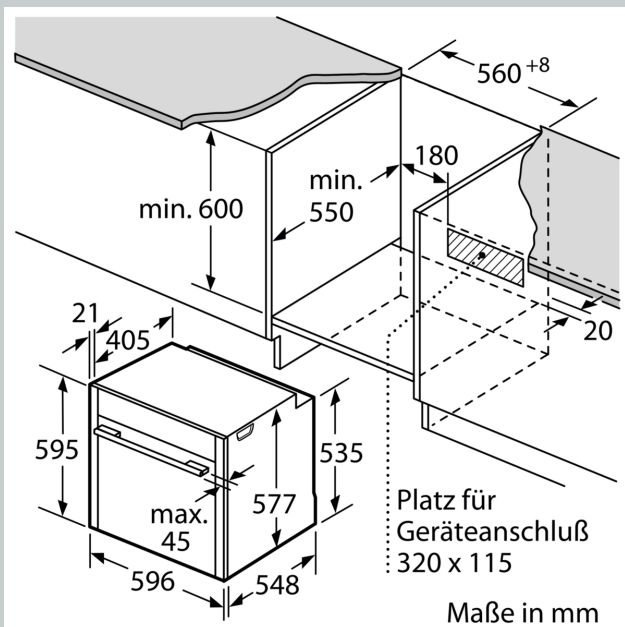
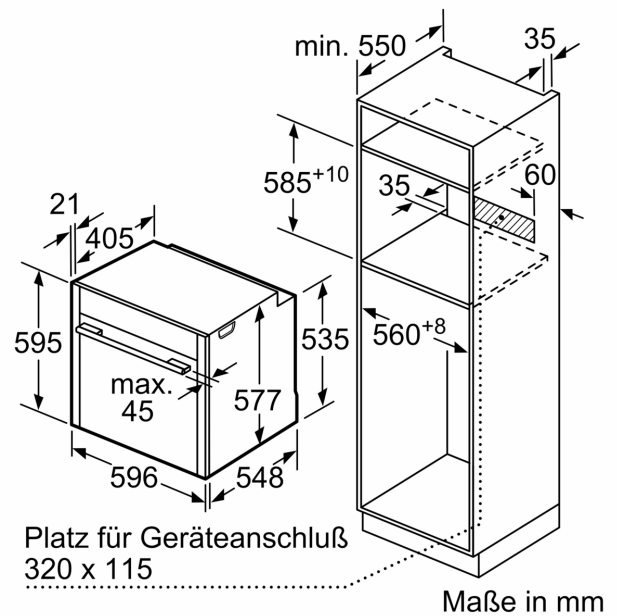
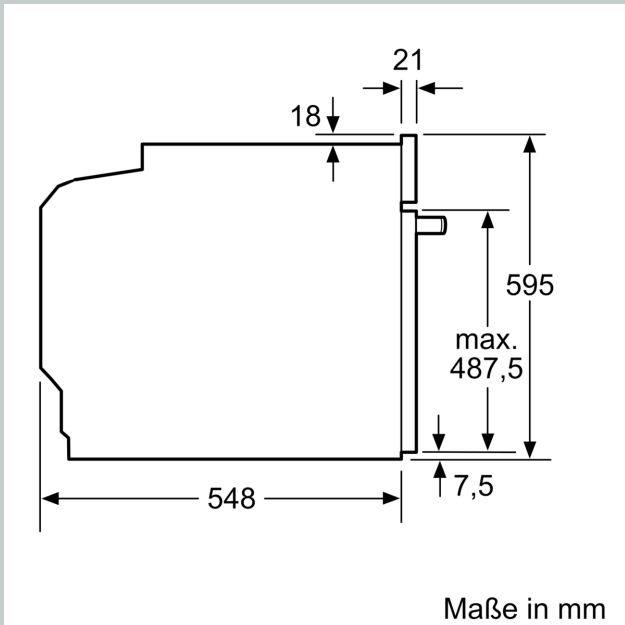
- Individuell einstellbare Kindersicherung
- Türverriegelung bei Pyrolysebetrieb Automatische Sicherheitsabschaltung Restwärmeanzeige Starttaste Türkontaktschalter

Technische Info:

- Länge des Anschlusskabels: 120 cm
- Gesamtanschlusswert Elektro: 3.6 kW
- Gerätemaße (HxBxT): 595 x 596 x 548 mm
- Nischenmaße (HxBxT): 595 mm x 560 mm x 550 mm
- „Maße und Einbauhinweise zu diesem Gerät gemäß technischer Zeichnung beachten“

N 90, EINBAU-BACKOFEN, 60 X 60 CM, EDELSTAHL
B56CT64N0

Maßzeichnungen



Wird das Gerät unter einem Kochfeld eingebaut, muss folgende Arbeitsplattenstärke (ggf. inkl. Unterkonstruktion) beachtet werden.

Kochfeld-Typ	min. Arbeitsplattenstärke	
	aufgesetzt	flächenbündig
Induktionskochfeld	37 mm	38 mm
Vollflächen-Induktionskochfeld	47 mm	48 mm
Gaskochfeld	30 mm	38 mm
Elektrokochfeld	27 mm	30 mm