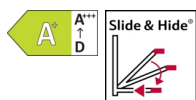


N 90, Dampfbackofen, 60 x 60 cm, Flex Design B69FY5CX0



*Twist Pad Flex© sold separately



Zusätzlich erhältliches Zubehör

Z11AB15A0 : Backblech, Keramik antihafte , Z11AU15A0 : Universalpfanne, Keramik antihafte , Z11CG10X1 : Air Fry & Grill Set, emailliert , Z11CR10X0 : Back- und Bratrost (Standard) , Z11SZ00X1 : SC FlexDesign Zwischenbodenset , Z12CB10A0 : Backblech, emailliert , Z12CL10A0 : Deckel für Profipfanne, emailliert , Z12CM10A0 : Auflaufpfanne, emailliert , Z12CN10A0 : Profi-Pfanne, emailliert , Z12CP10A0 : Pizzaform, emailliert , Z12CU10A0 : Universalpfanne, emailliert , Z1365WX0 : Kabelloses Speisethermometer , Z13CR10X0 : Back- und Bratrost (Dampf) , Z13CV06S0 : Dekorleiste , Z1608DX0 : Teleskopüberausz./ebenenunabhängig/steam , Z1650DU0 : 2 Dampfbehälter (gelocht/ungelocht) Size M , Z1655CA0 : Air Fry & Grillblech , Z7710X0 : Schlauchverlängerung Zu- und Ablauf , Z9060AY0 : (SC)FlexDesign A.Grey 60 Oven 60 , Z9060BY0 : (SC)FlexDesign B.Bronze 60 Oven 60 , Z9060DY0 : (SC)FlexDesign D.Black 60 Oven 60 , Z9060MY0 : (SC)FlexDesign M.Silver 60 Oven 60 , Z9075AY0 : SC FlexDesign A.Grey 75 WD 14 + 60 , Z9075BY0 : SC FlexDesign B.Bronze 75 WD 14 + 60 , Z9075DY0 : SC FlexDesign D.Black 75 WD 14 + 60 , Z9075MY0 : SC FlexDesign M.Silver 75 WD 14 + 60 , Z9098AY0 : SC FlexDesign A.Grey 98 60 + MW 38 , Z9098BY0 : SC FlexDesign B.Bronze 98 60 + MW 38 , Z9098DY0 : SC FlexDesign D.Black 98 60 + MW 38 , Z9098MY0 : SC FlexDesign M.Silver 98 60 + MW 38 , Z9105AY0 : SC FlexDesign A.Grey 105 60 + 45 , Z9105BY0 : SC FlexDesign B.Bronze 105 60 + 45 , Z9105DY0 : SC FlexDesign D.Black 105 60 + 45 , Z9105MY0 : SC FlexDesign M.Silver 105 60 + 45 , Z912AA0 : SC FlexDesign A.Grey 120 WD14+60+45 , Z912AB0 : SC FlexDesign B.Bronze 120 WD14+60+45 , Z912AD0 : SC FlexDesign D.Black 120 WD14+60+45 , Z912AM0 : SC FlexDesign M.Silver 120 WD14+60+45 , Z912BA0 : SC FlexDesign A.Grey 120 60+60 , Z912BB0 : SC FlexDesign B.Bronze 120 60+60 , Z912BD0 : SC FlexDesign D.Black 120 60+60 , Z912BM0 : SC FlexDesign M.Silver 120 60+60 , Z9801TWAY0 : Twist Pad Flex, Anthracite Grey , Z9801TWBY0 : Twist Pad Flex, Brushed Bronze , Z9801TWDY0 : Twist Pad Flex, Deep Black , Z9801TWMY0 : Twist Pad Flex, Metallic Silver , Z990AA0 : SC FlexDesign A.Grey 90 WD 29 + 60 , Z990AB0 : SC FlexDesign B.Bronze 90 WD 29 + 60 , Z990AD0 : SC FlexDesign

- ✓ 6.8" Premium Full Touch TFT-Display: einfach zu bedienende und intuitive Benutzeroberfläche für maximalen Komfort.
- ✓ Twist Pad Flex®: die neue und flexible Drehbedienung für die mühelose Steuerung von gleich mehreren Hausgeräten.
- ✓ Flex Design: gestalten Sie den Stil Ihrer Küche ganz nach Ihrem Geschmack. Zu jeder Zeit.
- ✓ Seamless Combination® mit Flex Design: damit Ihre Lieblingsgeräte nahtlos und stilvoll ineinander übergehen.
- ✓ Slide & Hide®: die voll versenkbare Ofentür verschwindet vollständig unter dem Backofen und ermöglicht einen freien und direkten Zugang zu Ihrem Gericht.

Ausstattung

Technische Daten

Bruttogewicht : 102,000 lbs

Bauform : Eingebaut

Türöffnung : Klapptür

Nischenmaße für Installation (H x B x T) : 585-595 x 560-568 x 550 mm

Abmessungen des Gerätes : 595x596x548 mm

Abmessungen des verpackten Gerätes : 660x650x690 mm

Material der Blende : Glas

Material der Tür : Glas

Nettogewicht : 43,5 kg

Länge Anschlusskabel : 120 cm

Beheizungsarten : 4D Heißluft, Air Fry, Auftauen, Brotbackstufe,

Dampf 100%, Gären, Großflächengrill, Heißluft sanft,

Kleinflächengrill, Ober-/Unterhitze, Ober-/Unterhitze sanft,

Pizzastufe, Regenerieren, Sanftgaren, Sous-vide-Garen, Umluftgrill,

Unterhitze, Vorwärmen, Warmhalten

Zeitfunktionen : Start und Stopp

Absicherung : 16 A

Spannung : 220-240 V

Frequenz : 50; 60 Hz

Steckerart : Schuko-/Gardy.m.Erdung

Energiequelle : Elektro

Absicherung : 16 A

Spannung : 220-240 V

Frequenz : 50; 60 Hz

Steckerart : Schuko-/Gardy.m.Erdung

Abmessungen des verpackten Gerätes : 25.98 x 25.59 x 27.16

Nettogewicht : 96,000 lbs

Integriertes Zubehör : 1 x Backblech emailliert, 1 x Rost, 1 x

Universalpfanne, 1 x Dampfbehälter, gelocht, Größe XL, 1 x

Schwamm, 1 x Dampfbehälter, gelocht, Größe M, 1 x Dampfbehälter,

ungelocht, Größe M



4 242004 266334

N 90, Dampfbackofen, 60 x 60 cm, Flex Design B69FY5CX0

Ausstattung

Backofentyp und Heizart

- Elektronische Temperaturregelung von 30 °C - 250 °C
- Garraumvolumen: 71 l

Zubehörträger / Auszugssystem:

- Einschubebenen: 4
- Vol্লাuszug, Stopp-Funktion, 1-fach Teleskopauszug, ebenenunabhängig

Design

- Bedienelemente: Touch Control
- Email anthrazit

Reinigung

- Ecolyse-Programm, Bottom Clean Programm
- Vollglas-Innentür

Komfort

- EasyClock
- Temperaturvorschlag
- Optische Aufheizkontrolle
- Ist-Temperaturkontrolle
- Restlaufzeitprognose
- Bratenthermometer
- HIDE®, die voll versenkbare Backofentür, Schließen gedämpft, Öffnen gedämpft, Einzug gedämpft
- SLIDE®, der mitdrehende Türgriff
- Bosch Assist
- Schnellaufheizung
- Backofenbeleuchtung Comfort (abschaltbar), LED-Lampe
- Externe Dampferzeugung
- Kühlgebläse
- Edelstahl-Lüfterrad
- Home Connect

Zubehör

- 1 x Backblech emailliert, 1 x Dampfbehälter, gelocht, Größe M, 1 x Dampfbehälter, gelocht, Größe XL, 1 x Dampfbehälter, ungelocht, Größe M, 1 x Rost, 1 x Schwamm, 1 x Universalpfanne

Umwelt und Sicherheit

- Sehr geringe Fenstertemperatur max. 40 °C
- Individuell einstellbare Kindersicherung
- Automatische Sicherheitsabschaltung
- Restwärmeanzeige
- Starttaste
- Türkontaktschalter

Technische Info:

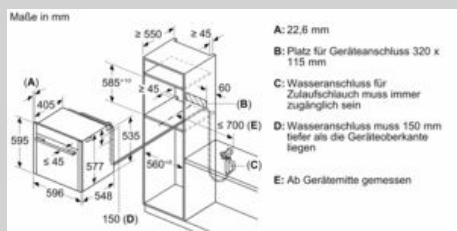
- Länge des Anschlusskabels: 120 cm
- Nennspannung: 220 - 240 V
- Gesamtanschlusswert Elektro: 3.6 kW
- Energieeffizienzklasse (gem. EU Nr. 65/2014): A+ (auf einer Energieeffizienzklassen-Skala von A+++ bis D)
- Energieverbrauch pro Zyklus im konventionellen Modus: 0.87 kWh
- Energieverbrauch pro Zyklus im Umluft-Modus: 0.69 kWh
- Zahl der Garräume: 1
- Wärmequelle: elektrisch
- Innenraumvolumen: 71 l

Maße

- Gerätemaße (HxBxT): 595 x 596 x 548mm
- Nischenmaße (HxBxT): 595 mm x 560 mm x 550 mm
- „Maße und Einbauhinweise zu diesem Gerät gemäß technischer Zeichnung beachten“

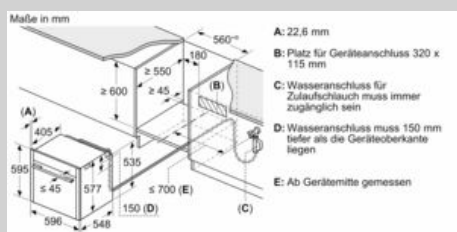
N 90, Dampfbackofen, 60 x 60 cm, Flex Design B69FY5CX0

Maßzeichnungen



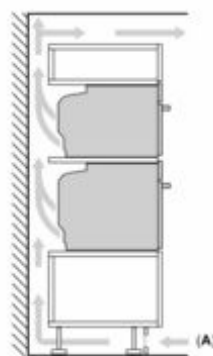
Wird das Gerät unter einem Kochfeld eingebaut, muss folgende Arbeitsplattenstärke (ggf. inkl. Unterkonstruktion) beachtet werden.

Kochfeld-Typ	min. Arbeitsplattenstärke	
	aufgesetzt	flächenbündig
Induktionskochfeld	37 mm	38 mm
Vollflächen-Induktionskochfeld	47 mm	48 mm
Gaskochfeld	30 mm	38 mm
Elektrokochfeld	27 mm	30 mm



Einbau von zwei Geräten übereinander

Luftaustausch



A: Lufteintritt $\geq 200 \text{ cm}^2$

Maße in mm

