

N 70, Dampfgarer, 60 x 45 cm, Edelstahl
C15DRO2N0



COOKING PASSION SINCE 1877



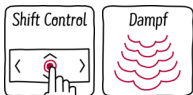
Compact-Einbau-Dampfgargerät - für großen Genuß und gesunde Ernährung auf kleinstem Raum

- ✓ ShiftControl – Steuerung – haptische Bedienung durch leichten Fingerdruck auf dem TFT Display
- ✓ Soft Close und Soft Opening – Türschließhilfe mit der die Backofentür leise und sanft schließt und öffnet
- ✓ FullSteam® - vereint CircoTherm®-Backofen und Dampfgarer in nur einem Gerät.

Ausstattung

Technische Daten

Frontfarbe : Edelstahl
Bauform : Eingebaut
Nischenmaße (H x B x T) (mm) : 450-455 x 560-568 x 550
Abmessungen des verpackten Gerätes (mm) : 530 x 655 x 685
Material der Blende : Edelstahl
Material der Tür : Glas
Nettogewicht (kg) : 24,273
Approbationszertifikate : CE, VDE
Länge Netzkabel (cm) : 150
Anschlusswert (W) : 1750
Absicherung (A) : 10
Spannung (V) : 220-240
Frequenz (Hz) : 60; 50
Steckerart : Schuko-/Gardy.m.Erdung
Approbationszertifikate : CE, VDE



Sonderzubehör

Z11GT10X3 Glasbräter, 5,4l
Z11SZ00X0 Montageset
Z13CU30X0 Dampfbehälter ungelocht, Größe S
Z13CU31X0 Dampfbehälter gelocht, Größe S
Z13CV06S0 Dekorleiste
Z99RX70X0 Anschlusskabel 3m



4 242004 182054

Ausstattung

Backofentyp und Heizart

- CDR1502N Kompaktdampfgarer mit folgenden Beheizungsarten:
Dampfgarstufe, Regenerieren, Gären, Auftauen
- Garraumvolumen: 38 l

Design

- Edelstahl

Reinigung

Komfort

- IC6_CNF_61
- Vollglas-Innentür, Schließen gedämpft, Öffnen gedämpft
- AutoPilot
- Anzahl Automatik-Programme: 20 Stck
- EasyClock
- Rundleuchte
- Wassertank mit 1.3 l
- Leeranzeige Wassertank
- Interne Dampferzeugung
- Kühlgebläse

Zubehörträger / Auszugssystem:

Zubehör

- 1 x Dampfbehälter, gelocht, Größe L, 1 x Dampfbehälter,
ungelocht, Größe L, 1 x Schwamm

Umwelt und Sicherheit

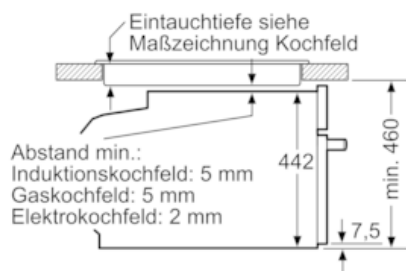
- Individuell einstellbare Kindersicherung
Automatische Sicherheitsabschaltung
Starttaste
Türkontaktschalter

Technische Info:

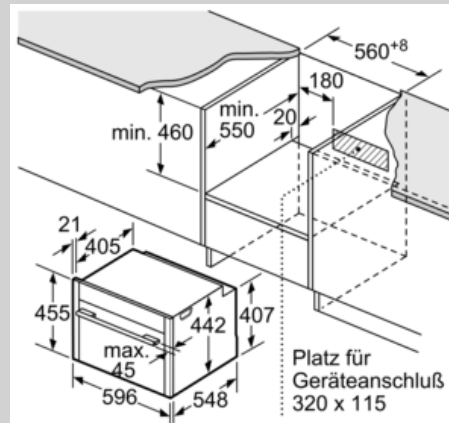
- Länge des Anschlusskabels: 150 cm
- Gesamtanschlusswert Elektro: 1.75 kW
- Gerätemaße (HxBxT): 455 x 596 x 548 mm
- „Maße und Einbauhinweise zu diesem Gerät gemäß technischer
Zeichnung beachten“

Maßzeichnungen

Einbau mit einem Kochfeld.



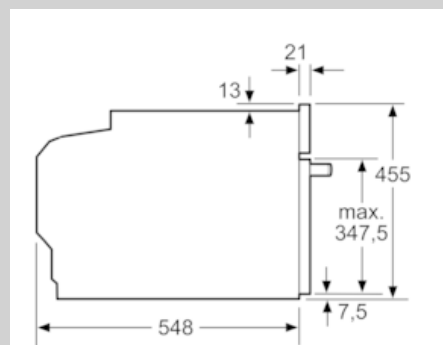
Maße in mm



Maße in mm

Wird das Kompaktgerät unter einem Kochfeld eingebaut, muss folgende Arbeitsplattenstärke (ggf. inkl. Unterkonstruktion) beachtet werden.

Kochfeld-Typ	min. Arbeitsplattenstärke	
	aufgesetzt	flächenbündig
Induktionskochfeld	42 mm	43 mm
Vollflächen-Induktionskochfeld	52 mm	53 mm
Gaskochfeld	32 mm	43 mm
Elektrokochfeld	32 mm	35 mm



Maße in mm

