

## N 50, FLACHSCHIRMHAUBE, 60 CM, SILBERMETALLIC D46ED22X1



### Sonderzubehör

Z51ITB1X4	Clean Air Standard Geruchsfilter(Ersatz)
Z51IT11X4	Clean Air Standard Umluftset
Z54TH60D1	Design-Griffleiste
Z54TH60N1	Griffleiste Edelstahl

Flachschirmhaube: Die Flachschirmhaube macht sich im Oberschrank praktisch unsichtbar und ist ideal für klare Küchenfronten

- ✓ Griffleiste - wählen Sie das Zubehör in Ihrer gewünschten Farbe aus
- ✓ Efficient Drive Motortechnologie: leiser und energieeffizienter Motor für mehr Ruhe in der Küche.
- ✓ Intensivstufe: steigert die Lüfterleistung bei starkem Kochdunst.
- ✓ LED-Licht: alles erleuchtet beim Kochen.
- ✓ Automatisches Nachlaufzeit: Der Lüfter läuft noch mehrere Minuten weiter, nachdem Sie sie ausgeschaltet haben.

### Ausstattung

#### Technische Daten

Bauart:	Flachschirmhaube
Länge Anschlusskabel:	175 cm
Nischenmaße für Installation (H x B x T):	162mm x 526.0mm x 290mm mm
Nettogewicht:	7.7 kg
Steuerung:	elektronisch
Anzahl der Leistungsstufen:	3-stufig + 1 Intensiv
Max. Gebläseleistung-Abluftbetrieb:	268 m³/h
Lüfterleistung bei Intensivstufe Umluft:	353 m³/h
Max. Gebläseleistung-Umluftbetrieb:	263 m³/h
Lüfterleistung bei Intensivstufe Abluft:	400 m³/h
Anzahl der Lampen (Stck):	2
Geräusch:	62 dB(A) re 1pW
Durchmesser des Abluftstutzens:	120 / 150 mm
Material des Fettfilters:	Aluminium waschbar
Geruchsfilter:	Nein
Art der Luftführung:	Abluft, Umluft (Sonderzubehör separat erhältlich)
Sonderzubehör:	Z51ITB1X4, Z51IT11X4, Z54TH60D1, Z54TH60N1
Art der Lampen:	LED
Gesamtleistung der Lampen:	4 W
Art des Fettfilters:	Kassette
Filterwechsel-Erinnerung:	Nein
Anschlusswert:	74 W
Absicherung:	10 A
Spannung:	220-240 V
Frequenz:	50; 60 Hz
Steckerart:	Schuko-/Gardym.Erdung
Gerätetyp:	Integrierbar
Gehäusematerial:	verzinkt
Steckerart:	Schuko-/Gardym.Erdung
Abmessungen des Gerätes, mit Kamin (falls vorhanden) (in):	x x
Abmessungen des verpackten Gerätes:	12.20 x 25.19 x 14.17
Nettogewicht:	17.000 lbs
Bruttogewicht:	21.000 lbs
Lage des Gebläses:	Motor im Gehäuse
Rückstauklappe:	Ja
Länge Anschlusskabel:	175 cm
Abmessungen des Gerätes:	203 x 598.0 x 290.0 mm
Abmessungen des verpackten Gerätes:	310x640x360 mm
Nettogewicht:	7.7 kg
Bruttogewicht:	9.3 kg



N 50, FLACHSCHIRMHAUBE, 60 CM,  
SILBERMETALLIC  
D46ED22X1

## Ausstattung

### Bauform

- 60 cm
- Einbaufähig in 60 cm breiten Dunstabzugshaubenschrank
- Wahlweise Abluft- oder Umluftbetrieb
- Für Umluftbetrieb wird ein Starterset benötigt

- Fettfilter-Effizienzklasse: C\*
- Gesamtanschlusswert: 74 W

\* Gemäß EU-Regulierung Nr. 65/2014

### Design

#### Komfort

- über Kurzhubtasten mit LED-Anzeige
- Elektronische Steuerung über über Kurzhubtasten mit LED-Anzeige
- Elektronische Steuerung
- über Kurzhubtasten (3 Leistungsstufen und
- 1 Intensivstufe) mit LED-Anzeige
- Easy EE - Flachschirm
- über Kurzhubtasten
- 3 Leistungsstufen und
- 1 Intensivstufe
- Intensivstufen mit automatischer Rückstellung
- Automatischer dreistufiger Gebläsenachlauf mit digitaler Anzeige

### Ausstattung

- Gleichmäßige, helle Beleuchtung mit 2 x 1,5W LED-Modul
- Farbtemperatur: 3500 K
- Beleuchtungsstärke: 294 lux
- Kassette mit Alurahmen
- Metallfettfilter, spülmaschinengeeignet

### Betriebsart und Leistung

- Lüfterleistung bei Abluftbetrieb nach EN 61591:
- max. Normalstufe 268 m³/h, Intensivstufe 400 m³/h
- Geräuschwerte nach EN 60704-2-13 bei Abluftbetrieb:
- Max. Normalstufe: 62dB(A) re 1 pW
- Intensivstufe: 69 dB(A) re 1 pW
- Geräusch min./max. Normalstufe: 49/62 dB
- 1 einflutig liegend. BLDC für Ventilation
- BLDC für Ventilation

### Planungs- und Installationsinformation

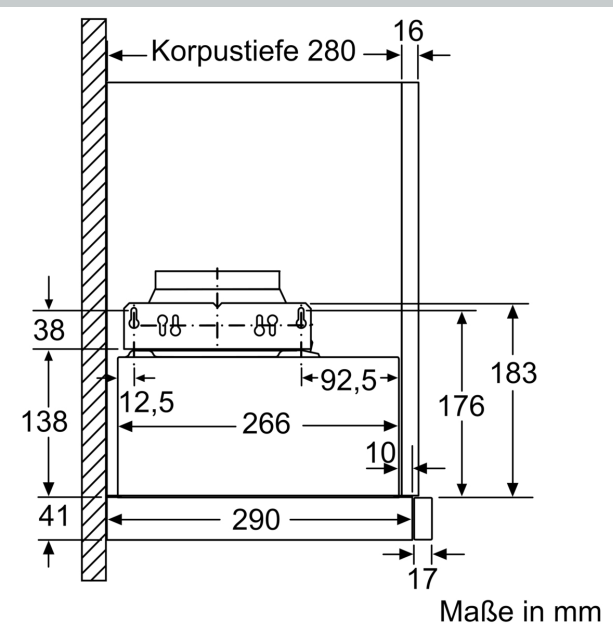
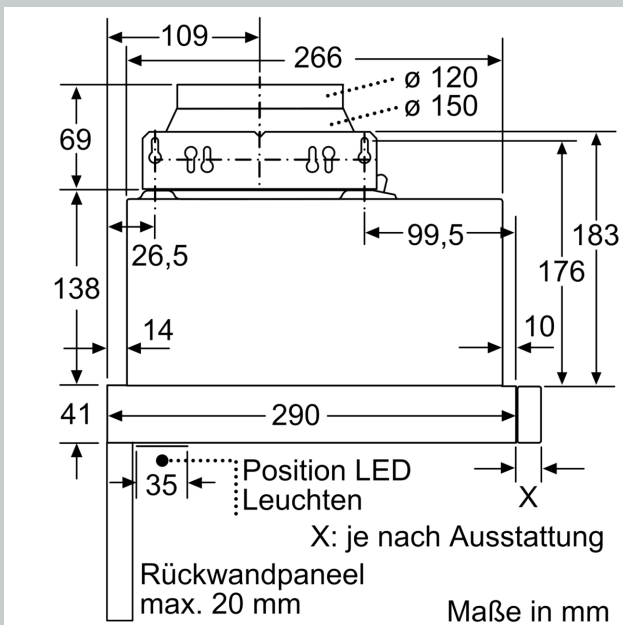
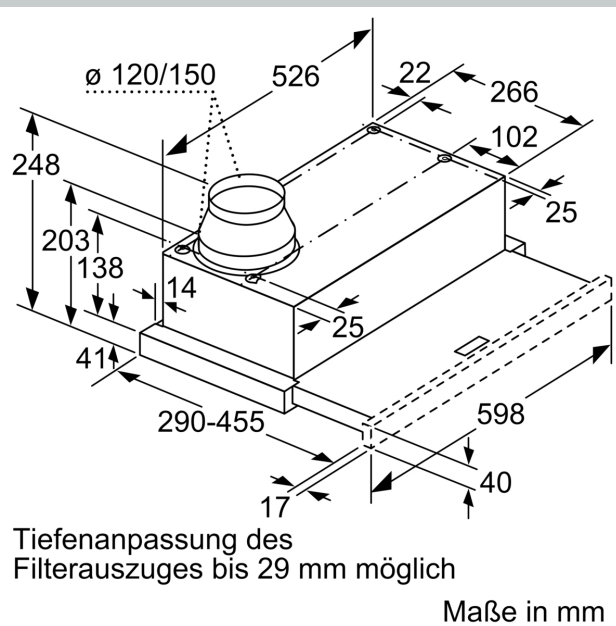
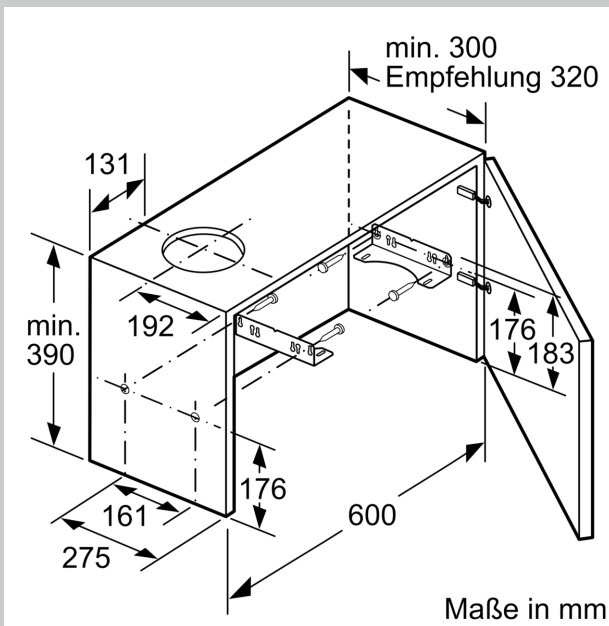
- Gerätemaße (HxBxT): 203 x 598 x 290 mm
- Einbaumaße (HxBxT): 162 x 526 x 290 mm
- Abluftstutzen Ø 150 mm (Ø 120 mm beiliegend)
- mit Rückstauklappe
- Länge Anschlusskabel: 1.75 m mit Stecker
- ohne Griffleiste

### Umwelt und Sicherheit

- Energieeffizienzklasse: A (auf einer Energieeffizienzklassen-Skala von A+++ bis D)
- Durchschnittlicher Energieverbrauch: 21 kWh/Jahr\*
- Lüfter-Effizienzklasse: B\*
- Beleuchtungs-Effizienzklasse: A\*

N 50, FLACHSCHIRMHAUBE, 60 CM,  
SILBERMETALLIC  
D46ED22X1

Maßzeichnungen



Maßzeichnungen

