

N 70, Flachschirmhaube, 60 cm, Edelstahl D46ML54X1



Flachschirmhaube: Die Flachschirmhaube macht sich im Oberschrank praktisch unsichtbar und ist ideal für klare Küchenfronten

- ✓ Griffleiste - wählen Sie das Zubehör in Ihrer gewünschten Farbe aus
- ✓ Hohe Abluftleistung: sorgt für freie Sicht beim Kochen dank effizienter Motortechnologie.
- ✓ Efficient Drive Motortechnologie: leiser und energieeffizienter Motor für mehr Ruhe in der Küche.
- ✓ Intensivstufe: steigert die Lüfterleistung bei starkem Kochdunst.
- ✓ Dimmfunktion: das Licht des Dunstabzugs lässt sich ganz einfach per Fingertipp für jede Stimmung dimmen.

Ausstattung

Technische Daten

Bauart : Flachschirmhaube
 Länge Anschlusskabel : 175 cm
 Nischenmaße für Installation (H x B x T) : 385mm x 524.0mm x 290mm mm
 Nettogewicht : 10,2 kg
 Steuerung : elektronisch
 Anzahl der Leistungsstufen : 3-stufig + 2 Intensiv
 Max. Gebläseleistung-Abluftbetrieb : 392 m³/h
 Gebläseleistung bei Intensivstufe-Umluftbetrieb : 628 m³/h
 Max. Gebläseleistung-Umluftbetrieb : 358 m³/h
 Gebläseleistung bei Intensivstufe-Abluftbetrieb : 717 m³/h
 Anzahl der Lampen (Stck) : 2
 Schallleistung : 53 dB(A) re 1pW
 Durchmesser des Abluftstutzens : 120 / 150 mm
 Material des Fettfilters : Metallfettfilter, waschbar
 Geruchsfilter : Nein
 Art der Luftführung : Umrüstbar
 Sonderzubehör : Z51ITB2X4, Z51ITD1X1, Z51ITI2X4, Z51ITP0X0, Z51IXB1X6, Z51IXC1X6, Z54TH60D1, Z54TH60N1, Z54TL60X0
 Art der Lampen : LED
 Gesamtleistung der Lampen : 4 W
 Art des Fettfilters : Kassette
 Filterwechsel-Erinnerung : Ja
 Anschlusswert : 144 W
 Absicherung : 10 A
 Spannung : 220-240 V
 Frequenz : 50; 60 Hz
 Steckerart : Schuko-/Gardy.m.Erdung
 Art der Installation : Eingebaut
 Gehäusematerial : Edelstahl
 Steckerart : Schuko-/Gardy.m.Erdung
 Abmessungen des Gerätes, mit Kamin (falls vorhanden) (in) : x x
 Abmessungen des verpackten Gerätes : 15.74 x 25.19 x 19.29
 Nettogewicht : 22,000 lbs
 Bruttogewicht : 26,000 lbs
 Lage des Gebläses : Motor im Gehäuse
 Rückstauklappe : Ja
 Länge Anschlusskabel : 175 cm
 Abmessungen des Gerätes : 426 x 598.0 x 290.0 mm
 Abmessungen des verpackten Gerätes : 400x640x490 mm
 Nettogewicht : 10,2 kg
 Bruttogewicht : 11,9 kg

Zusätzlich erhältliches Zubehör

Z51ITB2X4	Clean Air Standard Geruchsfilter(Ersatz)
Z51ITD1X1	Long Life Umluftset extern
Z51ITI2X4	Clean Air Standard Umluftset
Z51ITP0X0	Long Life Geruchsfilter (Ersatzbedarf)
Z51IXB1X6	Clean Air Plus Geruchsfilter (Ersatz)
Z51IXC1X6	Clean Air Plus Umluftset extern
Z54TH60D1	Design-Griffleiste
Z54TH60N1	Griffleiste Edelstahl



4 242004 251149

N 70, Flachschildhaube, 60 cm, Edelstahl D46ML54X1

Ausstattung

Bauform

- 60 cm
- Einbaufähig in 60 cm breiten Dunstabzugshaubenschrank
- Wahlweise Abluft- oder Umluftbetrieb
- Für Umluftbetrieb wird ein Starterset oder cleanAir-Umluftmodul (Sonderzubehör) benötigt

Design

Komfort

- über Kurzhubtasten mit 7-Segment-Anzeige
- Elektronische Steuerung über über Kurzhubtasten mit 7-Segment-Anzeige
- Elektronische Steuerung
- über Kurzhubtasten (3 Leistungsstufen + 2 Intensivstufen) mit 7-Segment-Anzeige
- Top EE
- über Kurzhubtasten
- 3 Leistungsstufen + 2 Intensivstufen
- Intensivstufen mit automatischer Rückstellung
- Automatischer dreistufiger Gebläsenachlauf mit digitaler Anzeige

Ausstattung

- Gleichmäßige, helle Beleuchtung mit 2 x 1,5W LED-Modul
- Dimm-Funktion
- Softlight
- Farbtemperatur: 3500 K
- Beleuchtungsstärke: 294 lux
- Geräuschreduzierung
- Intervall-Schaltung
- Kassette mit Edelstahlrahmen
- Metallfettfilter, spülmaschinene geeignet
- Sättigungsanzeige für Metallfettfilter

Betriebsart und Leistung

- Lüfterleistung bei Abluftbetrieb nach EN 61591:
max. Normalstufe 392 m³/h, Intensivstufe 717 m³/h
- Bei Einsatz des separat erhältlichen Clean Air Plus Umluftsets (Sonderzubehör) erreicht ihr Gerät im Umluftbetrieb folgende Werte:
Umluftstufe:
Max. Normalbetrieb: 358m³/h
Intensivstufe: 628m³/h
Geräuschwerte Umluft:
Max. Normalstufe: 60dB(A) re 1 pW
Intensivstufe: 71 dB(A) re 1 pW
- Geräuschwerte nach EN 60704-2-13 bei Abluftbetrieb:
Max. Normalstufe: 53dB(A) re 1 pW
Intensivstufe: 68 dB(A) re 1 pW
- Geräusch min./max. Normalstufe: 41/53 dB
- 2 einflutig stehend. BLDC für Ventilation
- BLDC für Ventilation

Planungs- und Installationsinformation

- Schnellmontagebefestigung
- Gerätemaße (HxBxT): 426 x 598 x 290 mm
- Einbaumaße (HxBxT): 385 x 524 x 290 mm
- Abluftstutzen Ø 150 mm (Ø 120 mm beiliegend)
- Länge Anschlusskabel: 1.75 m mit Stecker
- ohne Griffleiste

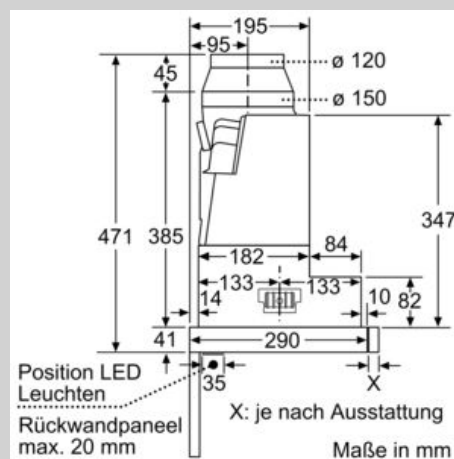
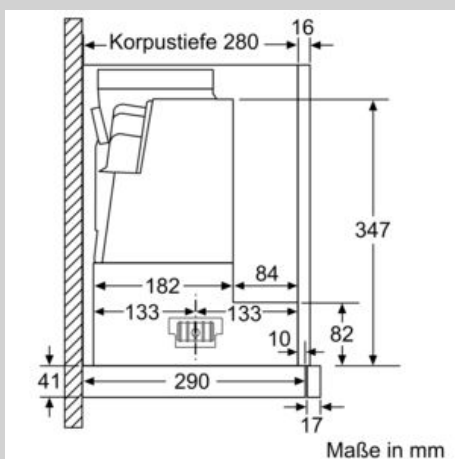
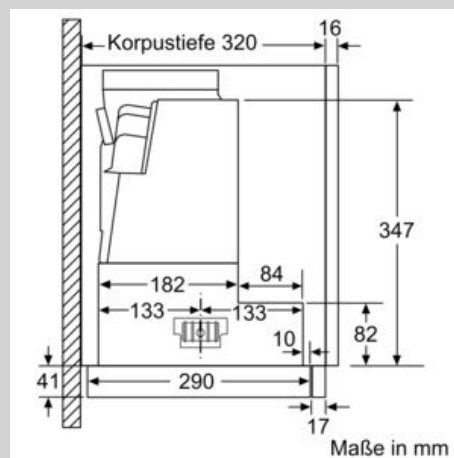
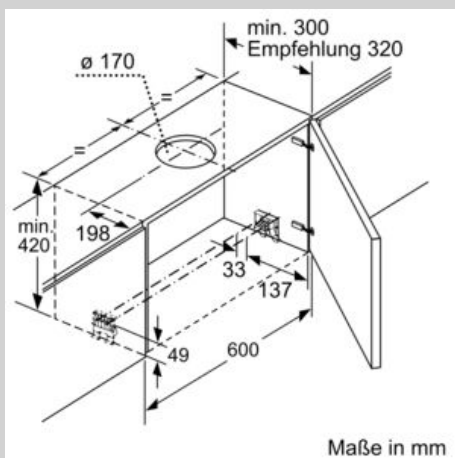
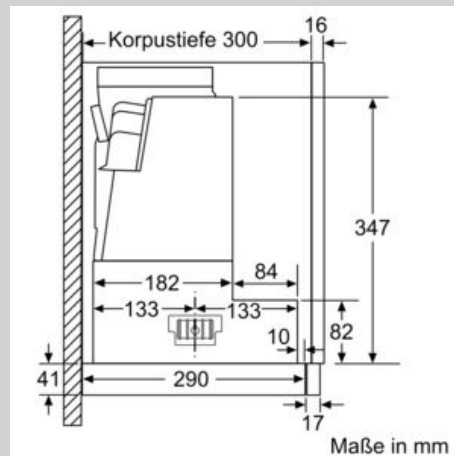
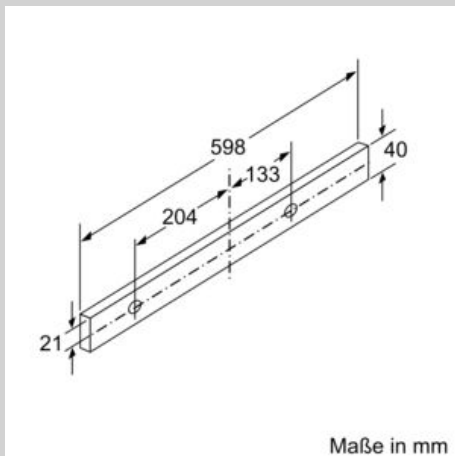
Umwelt und Sicherheit

- Energieeffizienzklasse: A (auf einer Energieeffizienzklassen-Skala von A+++ bis D)
- Durchschnittlicher Energieverbrauch: 37.8 kWh/Jahr*
- Lüfter-Effizienzklasse: B*
- Beleuchtungs-Effizienzklasse: A*
- Fettfilter-Effizienzklasse: B*
- Gesamtanschlusswert: 144 W

* Gemäß EU-Regulierung Nr. 65/2014

N 70, Flachschildhaube, 60 cm, Edelstahl D46ML54X1

Maßzeichnungen



**N 70, Flachschildhaube, 60
cm, Edelstahl
D46ML54X1**

Maßzeichnungen

