

N 70, EINBAU-KÜHLSCHRANK MIT GEFRIERFACH,
177,5 X 56 CM, FLACHSCHARNIER
K12823FF0



KS0B0SZ0	Schwerlastsatz
KS9E0FZ0	FlexCooling Nachrüst-Paket
KSGG0MZ0	Butterdose
Z10020	Flaschenablage

Der Einbau-Kühlschrank mit ****Gefrierfach hält Lebensmittel bis zu 2x länger frisch bei besonders niedrigem Energieverbrauch.

- ✓ Fresh Safe 2 – ideal zum Aufbewahren von Obst, Gemüse, Fisch und Fleisch.
- ✓ Fresh Safe – Schublade für flexible Lagermöglichkeiten von Obst und Gemüse.
- ✓ EasyAccess Shelf: ausziehbar, damit Sie besser an alles herankommen.
- ✓ Vario Shelf: mit dieser Glasablage gestalten Sie den Innenraum flexibel, indem eine Hälfte unter die andere geschoben wird.
- ✓ Höhenverstellbare Böden: flexible Glasböden schaffen den Platz, den Sie für inspirierende Gerichte in Ihrem Kühlschrank benötigen.

Bruttogewicht: 147.000 lbs
Energieeffizienzklasse: F
Durchschnittlicher Energieverbrauch in Kilowattstunden pro Jahr (kWh/a) (EU 2017/1369): 222 kWh/annum
Summe der Volumen der Tiefkühlfächer (EU 2017/1369): 34 l
Summe der Volumen der Kaltlagerfächer und Kühlfächer: 252 l
Geräuschwert: 36 dB(A) re 1pW
Geräusch-Effizienzklasse: C
Bauform: Einbau
Anzahl Verdichter: 1
Anzahl unabhängiger Kühlkreisläufe: 1
Breite: 558 mm
Höhe: 1772 mm
Gerätetiefe: 545 mm
Nettogewicht: 61.9 kg
Min. Nischenmaße für Installation (H x B x T): ..1775.0 x 560 x 550 mm
Dekorrahmen/ - platte: Nicht möglich
Türanschlag: Rechts wechselbar
Anzahl verstellbarer Ablagen-Kühlteil (Stck): 4
Flaschenregale: Nein
Frostfree System: Nein
Innenlüfter: Nein
Scharniere wechselbar: Ja
Länge Anschlusskabel: 230.0 cm
Geräusch: 36 dB(A) re 1pW
Multi-Flow Air Tower: Nein
Energiesparfunktion: Nein
Kältetechnik: 1 Kompressor / 1 Kältekreislauf
Superkühlen-Taste: Ja
Temperaturkontrollierte Schubalbe: Nein
Luftfeuchtigkeit Kontrollschublade: Ja
Anzahl Türabsteller - Kühlteil: 4
Tür Einstellmöglichkeiten - Kühlen: Nein
Tilt-out door bins in fridge: Ja
Gallon Storage: Ja
Anzahl der Lagerkapazität: 2
motorisierte Ablage: Nein
Material der Ablagen: Glas, Kunststoff
Tür offen Anzeige Gefrierteil: Nein
Anschlusswert: 90 W
Absicherung: 10 A

Spannung: 220-240 V
 Frequenz: 50 Hz
 Lagerung bei Stromausfall (h): 16 h
 Dekorrahmen/ - platte: Nicht möglich
 Gerätetyp: Vollintegriert
 Geräusch: 36 dB(A) re 1pW
 Energy Star Qualified: Nein
 Steckerart: Schuko-/Gardy.m.Erdung
 Ausschnittsmaße: X
 Abmessungen des verpackten Gerätes: 72.44 x 24.01 x 25.19
 Nettogewicht: 137.000 lbs



*N 70, EINBAU-KÜHLSCHRANK MIT GEFRIERFACH,
177,5 X 56 CM, FLACHSCHARNIER
K12823FF0*

Leistung und Verbrauch

- Energieeffizienzklasse: F
- Nutzinhalt gesamt: 286 l
- Nutzinhalt Kühlfächer: 252 l
- Nutzinhalt Tiefkühlfächer: 34 l
- Nutzinhalt 4-Sterne-Gefrierfach: 34 l
- Gefriervermögen in 24 Std.: 4 kg
- Energieverbrauch / Jahr: 222 kWh/a
- Klimaklasse: SN-ST
- SuperGefrieren: ja
- Geräuscheffizienzklasse / Geräusch-Wert: C / 36 dB
- Temperature rise time : 16 h

Design

- LED Beleuchtung

Komfort und Sicherheit

- Elektronische Temperaturregelung, exakt digital ablesbar
- FreshSense - Konstante Temperatur durch intelligente Sensortechnik
- Vollautomatische Abtauung im Kühlraum
- Akustischer Türalarm

Kühlteil

- 5 Abstellflächen aus Sicherheitsglas (4 höhenverstellbar), davon teilbar mit Parkmöglichkeit im Gerät, 1 ausziehbar
- Flexibles Flaschengitter
- 5 Türabsteller, davon 1 Butter-/ Käsefach

Frischhaltesystem

- 1 FreshSafe 2 Box auf Teleskopschienen; Nährstoffe bleiben bei erhöhter Luftfeuchtigkeit bis zu 2x länger erhalten.
- 1 FreshSafe Schublade auf Teleskopschienen - zur optimalen Lagerung für Ihr Obst und Gemüse.

Gefrierteil

- 1 Gefrierfach mit Klappe
- 1 herausnehmbare Ablage aus Sicherheitsglas
- Pizza-gerechtes Gefrierfach

Maße

- Gerätemaße (H x B x T): 177.2 cm x 55.8 cm x 54.5 cm
- Nischenmaße (H x B x T): 177.5 cm x 56.0 cm x 55.0 cm

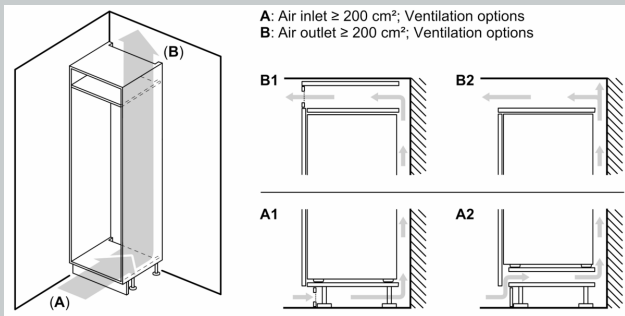
Technische Informationen

- Türanschlag rechts, wechselbar
- Anschlusswert: Anschlusswert: 90 W
- 220 - 240 V

Zubehör

- 2 x Eierablage, 1 x Eiswürfelschale
- Flaschenkamm

N 70, EINBAU-KÜHLSCHRANK MIT GEFRIERFACH,
177,5 X 56 CM, FLACHSCHARNIER
K12823FF0

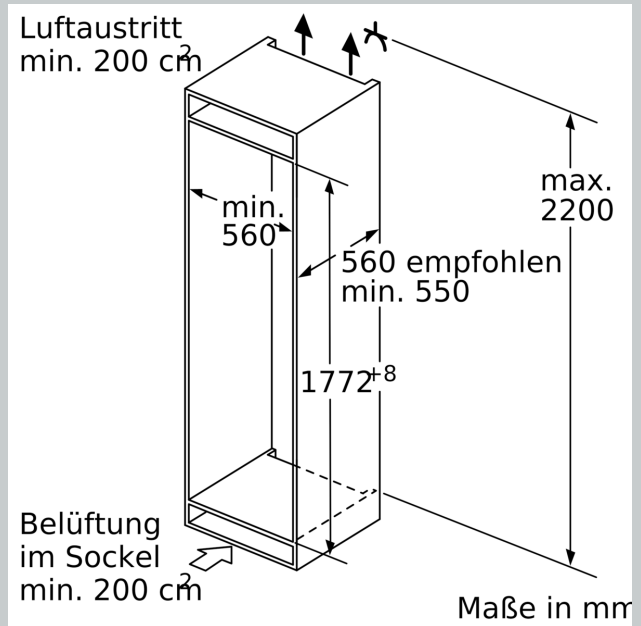
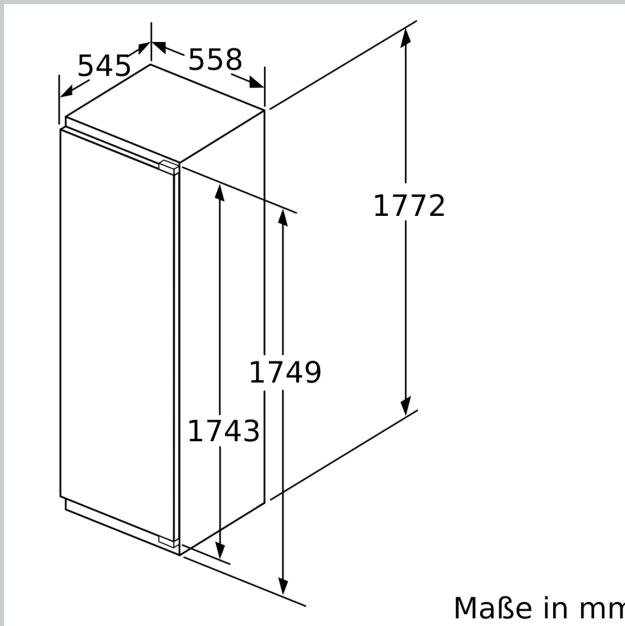


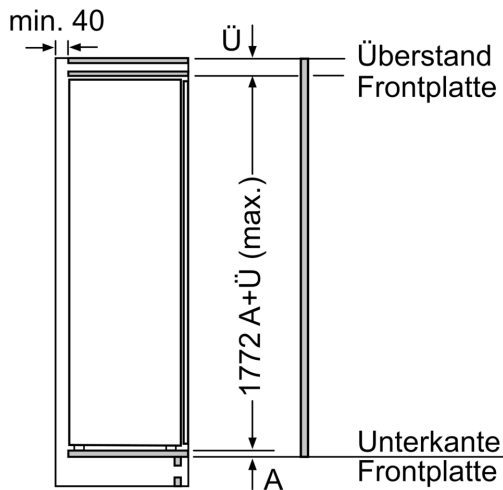
Maximal zulässiges Gewicht der Möbelfronten

Montierte Möbelfronten, die das zulässige Gewicht überschreiten, können zu Beschädigungen und zu Funktionsbeeinträchtigungen der Scharniere führen

Δ Gewicht
A: Gerätetürhöhe inklusive Scharniere in mm
B: Ungedämpftes Scharnier, Möbelfront in kg
C: Gedämpftes Scharnier, Möbelfront in kg
D: Zusätzliche mögliche Last in kg mit Schwerlastsatz

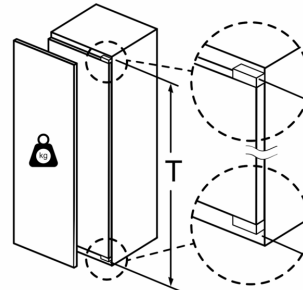
A	B	C	D
1500-1750	22	22	
720-1400	19	19	B+5 / C+5
A1	15	19	
A2	15	19	





Maße in mm

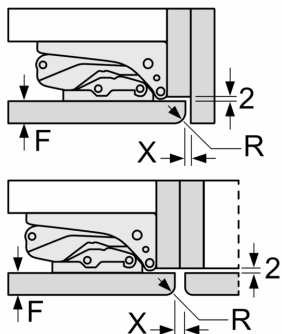
Maximal zulässiges Gewicht der Möbelfronten



Montierte Möbeltüren, die das zulässige Gewicht überschreiten, können zu Beschädigungen und zu Funktionsbeeinträchtigung am Scharnier führen.

T: Gerätetürhöhe inklusive Scharniere in mm:	ungedämpftes Scharnier, Tür in kg:	gedämpftes Scharnier, Tür in kg:
1500-1750	22	22

Maße in mm Empfehlung Spaltmaße für Flachscharnier



F	R	X
16-19	0-3	2,5
20	0-1	3
	2-3	2,5
21	0-1	3
	2-3	2,5
22	0	4
	1	3,5
	2-3	3

Die in der Tabelle empfohlenen Spaltmasse sind einzuhalten, um eine kollisionsfreie Öffnung der Gerätetüre zu gewährleisten und Beschädigungen am Küchenmöbel zu vermeiden.