

# N 90, BUILT-IN FRIDGE, 177.5 X 56 CM, SOFT CLOSE FLAT HINGE KI8816DE0



## Sonderzubehör

KS0B0SZ0	Schwerlastsatz
KS1860Z0	Flexibles Flaschengitter
KS9E0FZ0	FlexCooling Nachrüst-Paket
KSGG0MZ0	Butterdose

Der Einbau-Kühlschrank mit FreshSafe 3 und flexiblen Flaschengitter hält Lebensmittel bis zu 3x länger frisch und bietet eine Vielzahl an Lagermöglichkeiten.

- ✓ FreshSafe 3: Optimale Lebensmittellagerung durch zwei Klimazonen mit regelbarer Luftfeuchtigkeit bei nahe 0°C.
- ✓ EasyAccess Shelf: Sorgt für mehr Ordnung und bessere Übersicht sowie einen leichteren Zugriff auf die Lebensmittel.
- ✓ VarioShelf: Die teilbare und unterschiebbare Glasplatte ermöglicht eine flexible Innenraum-Ausstattung.
- ✓ Höhenverstellbare Böden schaffen Platz für alle Größen, Höhen und Formen der Lieblingszutaten.
- ✓ Sicherheitsglas sorgt für sorgenfreies Kühlen von schweren Zutaten

## Ausstattung

### Technische Daten

Bruttogewicht:	165.000 lbs
Energieeffizienzklasse:	E
Durchschnittlicher Energieverbrauch in Kilowattstunden pro Jahr (kWh/a):	150 kWh/annum
Summe der Volumen der Tiefkühlfächer:	0 l
Summe der Volumen der Kaltlagerfächer:	289 l
Luftschallemissionen:	37 dB(A) re 1 pW
Luftschallemissionsklasse:	C
Bauform:	Integrierbar
Anzahl Verdichter:	1
Anzahl unabhängiger Kühlkreisläufe:	1
Breite:	558 mm
Höhe:	1772 mm
Gerätetiefe:	545 mm
Nettogewicht:	69.9 kg
Min. Nischenmaße für Installation (H x B x T):	1775.0 x 560 x 550 mm
Dekorrahmen/ - platte:	Nicht enthalten
Türanschlag:	Rechts wechselbar
Anzahl verstellbarer Ablagen-Kühlteil (Stck):	5
Flaschenregale:	Nein
Frostfree System:	Nein
Innenlüfter:	Nein
Scharniere wechselbar:	Nein
Länge Netzkabel:	230.0 cm
Geräusch:	37 dB(A) re 1 pW
Multi-Flow Air Tower:	Nein
Energiesparfunktion:	Nein
Kältetechnik:	1 Kompressor / 1 Kältekreislauf
Superkühlen-Taste:	Ja
Temperaturkontrollierte Schubalde:	Nein
Luftfeuchtigkeit Kontrollschublade:	Ja
Number of Door Bins - Refrigerator:	4
Tür Einstellmöglichkeiten - Kühlen:	Nein
Tilt-out door bins in fridge:	Ja
Gallon Storage:	Ja
Anzahl der Lagerkapazität:	1
motorisierte Ablage:	Nein
Material der Ablagen:	Glas, Kunststoff, Traggitter
Tür offen Anzeige Gefrierteil:	Nein
Anschlusswert:	90 W
Absicherung:	10 A

Spannung: ..... 220-240 V  
Frequenz: ..... 50 Hz  
Dekorrahmen/ - platte: ..... Nicht enthalten  
Gerätetyp: ..... Vollintegrierbar  
Geräusch: ..... 37 dB(A) re 1 pW  
Energy Star Qualified: ..... Nein  
Steckerart: ..... Schuko-/Gardym.Erdung  
Ausschnittsmaße: ..... x  
Abmessungen des verpackten Gerätes: ..... 72.44 x 24.01 x 25.19  
Nettogewicht: ..... 154.000 lbs



*N 90, BUILT-IN FRIDGE, 177.5 X 56 CM, SOFT CLOSE  
FLAT HINGE  
KI8816DE0*

## Ausstattung

### Leistung und Verbrauch

- Energieeffizienzklasse: E
- Nutzinhalt gesamt: 289 l
- Nutzinhalt Kühlfächer: 289 l
- Nutzinhalt Tiefkühlfächer: 0 l
- Energieverbrauch / Jahr: 150 kWh/a
- Klimaklasse: SN-ST
- SuperGefrieren: nein SuperGefrieren: nein
- Geräuscheffizienzklasse / Geräusch-Wert: C / 37 dB

### Design

- EmotionLight - sanft aufdimmbende LED-Innenbeleuchtung
- Innenausstattung mit Metall-Applikationen

### Komfort und Sicherheit

- Elektronische Temperaturregelung, exakt digital ablesbar
- Vollautomatische Abtauung im Kühlraum
- Superkühlen mit automatischer Deaktivierung
- Akustischer Türalarm

### Kühlteil

- 7 Abstellflächen aus Sicherheitsglas, davon teilbar mit Parkmöglichkeit im Gerät, 1 ausziehbar
- Flexibles Flaschengitter
- 5 Türabsteller, davon 1 Butter-/ Käsefach

### Frischhaltesystem

- Nutzinhalt nahe 0° C: 83 l
- 1 FreshSafe 3 0°C Box mit Feuchteregelung; Optimale Lebensmittellagerung aufgrund zwei Klimazonen hält bis zu 3x länger frisch.
- 2 FreshSafe 3 0°C Boxen; Optimale Lebensmittellagerung durch zwei Klimazonen hält bis zu 3x länger frisch., 1 FreshSafe 3 0°C Box mit Feuchteregelung; Optimale Lebensmittellagerung aufgrund zwei Klimazonen hält bis zu 3x länger frisch.

### Maße

- Gerätemaße (H x B x T): 177.2 cm x 55.8 cm x 54.5 cm
- Nischenmaße (H x B x T): 177.5 cm x 56.0 cm x 55.0 cm

### Technische Informationen

- Türanschlag rechts, wechselbar
- Anschlusswert: Anschlusswert: 90 W
- 220 - 240 V

### Zubehör

- 2 x Eierablage, 1 x Flaschenkamm in Türabsteller

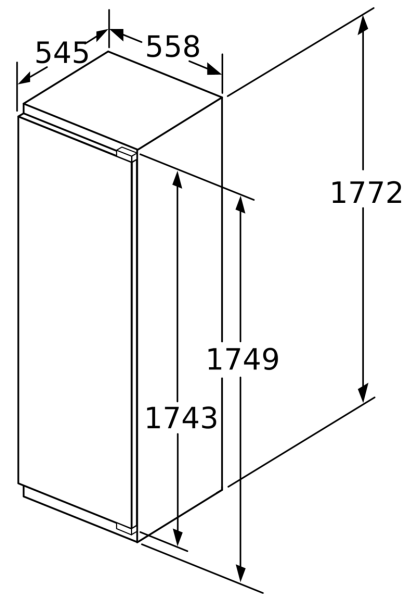
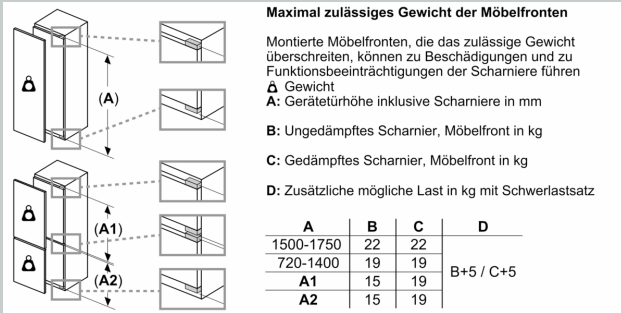
### SONDERZUBEHÖR

- KS1840Z0, KS1860Z0

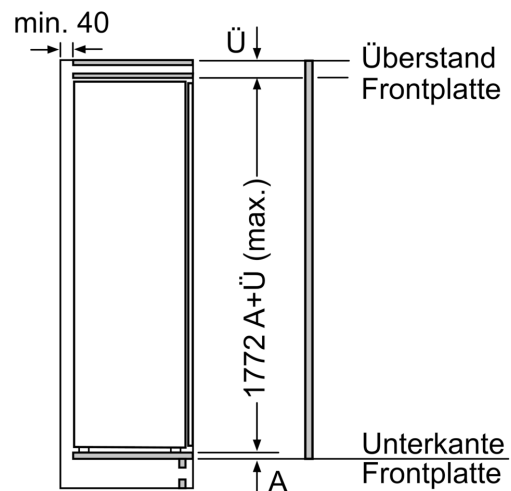
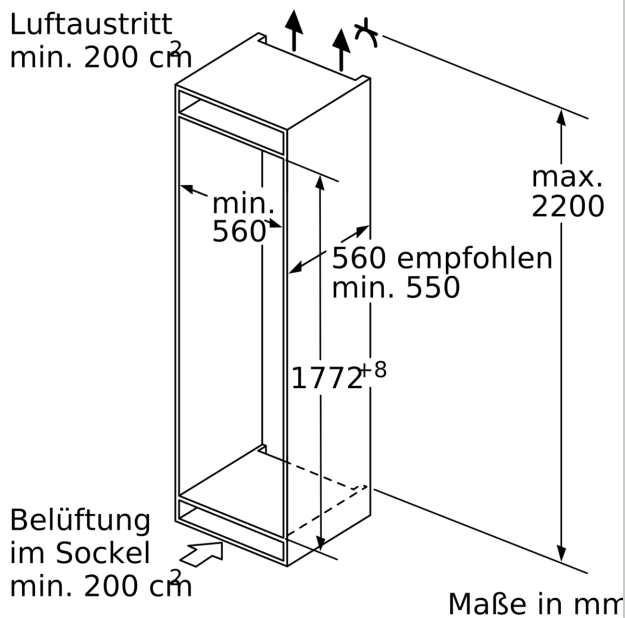
### Montage

N 90, BUILT-IN FRIDGE, 177.5 X 56 CM, SOFT CLOSE  
FLAT HINGE  
KI8816DE0

Maßzeichnungen



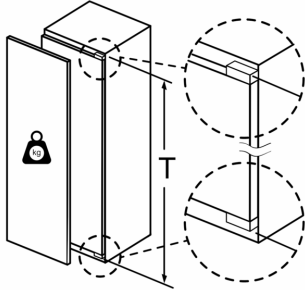
Maße in mm



Maße in mm

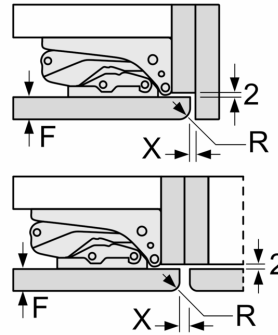
## Maßzeichnungen

## Maximal zulässiges Gewicht der Möbelfronten



Montierte Möbeltüren, die das zulässige Gewicht überschreiten, können zu Beschädigungen und zu Funktionsbeeinträchtigung am Scharnier führen.

T: Gerätetürhöhe inklusive Scharniere in mm:	ungedämpftes Scharnier, Tür in kg:	gedämpftes Scharnier, Tür in kg:
1500-1750	22	22

Maße in mm  
Empfehlung Spaltmaße für Flachscharnier


F	R	X
16-19	0-3	2,5
20	0-1	3
	2-3	2,5
21	0-1	3
	2-3	2,5
22	0	4
	1	3,5
	2-3	3

Die in der Tabelle empfohlenen Spaltmasse sind einzuhalten, um eine kollisionsfreie Öffnung der Gerätetüre zu gewährleisten und Beschädigungen am Küchenmöbel zu vermeiden.