


N 70, Wärmeschublade, 60 x 29 cm, Flex Design N39HA11Y1



- ✓ Sanftgaren: für zartes Fleisch, Geflügel und Gemüse mit viel Geschmack und Vitaminen.
- ✓ Wärmeschublade: halten Sie Ihre Speisen auf der richtigen Temperatur, bis Sie servierbereit sind.
- ✓ Wärmeschublade: halten Sie Ihre Speisen bis zum Servieren warm und steuern Sie die Schublade von überall aus.
- ✓ Tellerwärmer: damit Ihr Essen auf dem Weg zum Tisch die richtige Temperatur behält.
- ✓ Tassenerwärmung: damit Ihre Tassen jederzeit und überall auf Kaffee und Tee vorbereitet sind.

Ausstattung

Technische Daten

Bauform : Eingebaut
 Fassungsvermögen: Espressotassen : 192
 Abmessungen des Gerätes : 290x596x518 mm
 Abmessungen des verpackten Gerätes : 400x650x660 mm
 Nischenmaße für Installation (H x B x T) : 290 x 560 x 550 mm
 Bedienelemente : Per App, TouchControl
 Zeitsteuerung : Keine Zeitvorwahl
 Absicherung : 10 A
 Spannung : 220-240 V
 Frequenz : 50; 60 Hz
 Steckerart : Schuko-/Gardym.Erdung
 Ausschnittsmaße : x
 Abmessungen des verpackten Gerätes : 15.74 x 25.59 x 25.98
 Nettogewicht : 53,000 lbs
 Bruttogewicht : 57,000 lbs
 Länge Anschlusskabel : 175 cm
 Nischenmaße für Installation (H x B x T) : 290 x 560 x 550 mm
 Abmessungen des Gerätes : 290x596x518 mm
 Abmessungen des verpackten Gerätes : 400x650x660 mm
 Nettogewicht : 23,9 kg
 Bruttogewicht : 25,8 kg

Zusätzlich erhältliches Zubehör

Z1365WX0	Kabelloses Speisethermometer
Z9029AY0	FlexDesign A.Grey 29 WD 29
Z9029BY0	FlexDesign B.Bronze 29 WD 29
Z9029DY0	FlexDesign D.Black 29 WD 29
Z9029MY0	FlexDesign M.Silver 29 WD 29
Z990AAY0	SC FlexDesign A.Grey 90 WD 29 + 60
Z990ABY0	SC FlexDesign B.Bronze 90 WD 29 + 60
Z990ADY0	SC FlexDesign D.Black 90 WD 29 + 60
Z990AMY0	SC FlexDesign M.Silver 90 WD 29 + 60



4 242004 265399

N 70, Wärmeschublade, 60 x 29 cm, Flex Design N39HA11Y1

Ausstattung

Design

- Bedienelemente: Touch Control beleuchtet
- Bedienung über Sensortasten
- Beheizung durch Heizplatte aus Hartglas

Komfort

- Leicht-Bedien-Konzept: besonders einfaches, problemloses Einstellen
- Garraumvolumen: 54 l
- Beladung bis 25 kg
- Max. Beladung Espresso-Tassen: 192 Stck oder Max. Beladung Teller (26 cm): 40 Stck
- Temperaturregelung in 4 Stufen: von ca. 30°C - 80°C (Glasoberflächentemperatur)
- push&pull
- Home Connect

Technische Info:

- Länge des Anschlusskabels: 175 cm
- Gesamtanschlusswert Elektro: 0.82 kW
- Nennspannung: 220 - 240 V

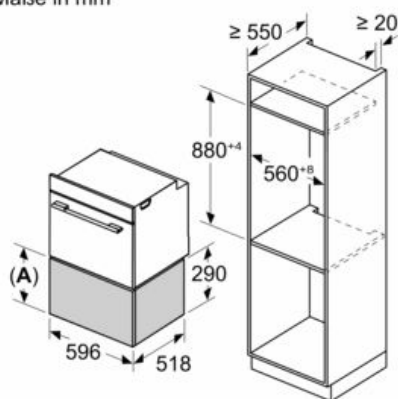
Maße

- Gerätemaße (HxBxT): 290 x 596 x 518mm
- Nischenmaße (HxBxT): 290 mm x 560 mm - 568 mm x 550 mm
- „Maße und Einbauhinweise zu diesem Gerät gemäß technischer Zeichnung beachten“

N 70, Wärmeschublade, 60 x 29 cm, Flex Design N39HA11Y1

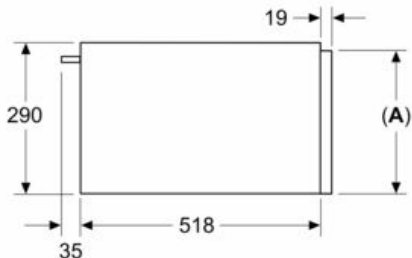
Maßzeichnungen

Maße in mm



A: 287,5 mm

Maße in mm



A: 287,5 mm

Backöfen mit Gerätehöhe 595 mm können
ohne Zwischenboden über der
Wärmeschublade eingebaut werden