


N 50, VOLLINTEGRIERTER GESCHIRRSPÜLER, 60
CM, XXL
S285EBX02D



- ✓ Flex 2 Korbsystem nachrüstbar: flexible Körbe und zwei Möglichkeiten für die 3. Beladungsebene.
- ✓ Sensor Türöffnung: ein leichter Druck und die Tür öffnet sich.
- ✓ Open Dry: automatisches Öffnen der Türe während der Trockenphase für noch trockeneres Geschirr.
- ✓ Chef 70°C: das Profi-Programm gegen hartnäckige Verschmutzungen.
- ✓ Favourite: schneller Zugriff auf Ihre Lieblingseinstellungen und -programme.

Ausstattung

Technische Daten

Energieeffizienzklasse¹: B
 Energieverbrauch des Eco 50°C Programm pro 100 Betriebszyklen: 64 kWh/100 Zyklen
 Höchste Anzahl von Maßgedecken (EU 2017/1369): 13
 Wasserverbrauch in Litern im eco-Programm pro Betriebszyklus (EU 2017/1369): 9.0 l
 Programmdauer (EU 2017/1369): 3:35 h
 Geräuschwert: 42 dB(A) re 1pW
 Geräusch-Effizienzklasse: B
 Reinigungsklasse: A
 Wasserverbrauch: 9.0 l
 Geschätzter Jahresverbrauch Wasser (bei 220 Standardprogrammen): 1980 l
 Bauform: Einbau
 Arbeitsplatte abnehmbar: Nein
 Dekorrahmen/-platte: Nicht möglich
 Höhe der Arbeitsplatte: 0 mm
 Gerätehöhe: 865 mm
 Höhenverstellbare Füße: Ja - alle von vorne
 Höhenverstellung max.: 60 mm
 Verstellbarer Sockel: Horizontal und Vertikal
 Nettogewicht: 37.3 kg
 Bruttogewicht: 39.5 kg
 Anschlusswert: 2400 W
 Absicherung: 10 A
 Spannung: 220-240 V
 Frequenz: 50; 60 Hz
 Länge Anschlusskabel: 175 cm
 Steckerart: Schuko-/Gardyn
 Länge Zulaufschlauch: 165 cm
 Länge Ablaufschlauch: 190 cm
 Durchlauferhitzer: Ja
 Beschreibung Wassersicherheitssystem: 3-fach Wasserschutz 24h
 Kindersicherungseinrichtungen: Ja
 Enthärtungsanlage: Ja
 Oberkorbtyp: Hohe Flexibilität beim Beladen mit Flex 2 Korb
 Oberkorb verstellbar: Rackmatic 3-stufig
 Unterkorbtyp: R3
 3. Beladungsebene: nachrüstbar
 Sonderzubehör: Z7710X0, Z780BI11, Z7861X3, Z7863X1, Z7865X1EU, Z786DB04, Z786RB04, Z7870X0, Z7871X0, Z7880X0, Z788BI00
 Integriertes Zubehör: Dampfschutzblech
 Anzahl an Maßgedecken: 13
 Abmessungen des Gerätes: 865 x 598 x 550 mm
 Abmessungen des verpackten Gerätes: 930 x 660 x 670 mm

Sonderzubehör

Z7710X0	Schlauchverlängerung Zu- und Ablauf
Z780BI11	Verblendungsleisten Edelstahl 86,5 cm
Z7861X3	Verblendungssatz Hocheinbau 86,5cm Höhe
Z7863X1	Korbeinsatz f. Langstielgläser
Z7865X1EU	Netzkabel mit EU-Stecker 5m
Z786DB04	Varioschublade für Flex 3 Körbe
Z786RB04	3. Korb für Flex 3 Körbe
Z7870X0	Spülhilfe-Set
Z7871X0	Silberglanzkassette
Z7880X0	Klappscharnier für hohe Korpusmaße
Z788BI00	Verbindungsschiene für geteilte Fronten

¹ auf einer Energieeffizienzklassen-Skala von A bis G



N 50, VOLLINTEGRIERTER GESCHIRRSPÜLER, 60 CM, XXL S285EBX02D

Ausstattung

Leistung und Verbrauch

- Energieeffizienzklasse¹: B
- Energie² / Wasser³: 64 kWh / 9 Liter
- Fassungsvermögen: 13 Maßgedecke
- Programmdauer⁴: 3:35 (h:min)
- Geräusch: 42 dB(A) re 1 pW
- Geräusch-Effizienzklasse: B

Programme und Optionen

- 6 Programme: Eco 50 °C, Auto 45-65 °C, Chef 70 °C, Optimal 60 °C, Super 60 °C, Favorit
- Vorspülen
- 4 Sonderfunktionen: Remote Start, Extra Trocken, IntensivZone, Extra Schnell
- Machine Care

Spültechnik und Sensorik

- Wärmetauscher+Trocknungsassist
- Aquasensor
- DosierAssistent
- BLDC-Motor
- Reiniger-Automatik
- Selbstreinigendes Sieb mit 3-fach Wellen-Filtersystem
- Innenbehälter/ Boden: Edelstahl/Edelstahl

Korbssysteme

- R3 ja
- VarioSchublade nachrüstbar
- Höhenverstellbarer Oberkorb mit RackMatic® (3-stufig)
- Kugellager im Oberkorb
- Reibungsarme Rollen im Unterkorb
- 2x weinrot
- Korbstopper (Rack Stopper) gegen ein Überrollen des Unterkorbes
- Klappbare Tellerhaltereihe im Oberkorb (6x)
- Klappbare Tellerhaltereihe im Unterkorb (6x)
- Besteckablage im Oberkorb
- VarioBesteckkorb im Unterkorb
- Tassenablage im Oberkorb (2-teilig)
- Tassenablage im Unterkorb (2-teilig)
- Gläseranlagebügel im Unterkorb

Anzeige und Bedienung

- Bedienung von oben
- Bedienblende mit Klartext (deutsch)
- Wi-Fi
- Restzeitprojektion weiß
- Restzeitanzeige in Minuten
- Startzeitvorwahl 1-24 Stunden
- Akustisches Signal bei Programmende

Technische Informationen und Zubehör

- Neff AquaStop®

- 2-fach drücken
- Türassistent
- Integrierter Glasschutz
- Trichter
- Inkl. Dampfschutz-Blech
- Gerätemaße (H x B x T): 86.5 cm x 59.8 cm x 55.0 cm

¹ auf einer Energieeffizienzklassen-Skala von A bis G

²Energieverbrauch kWh/100 Betriebszyklen (im Programm Eco 50 °C)

³ Wasserverbrauch in Liter pro Betriebszyklus (im Programm Eco 50 °C)

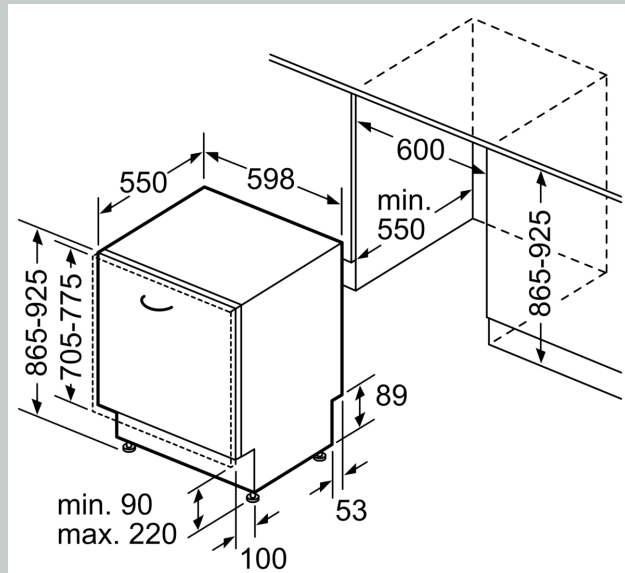
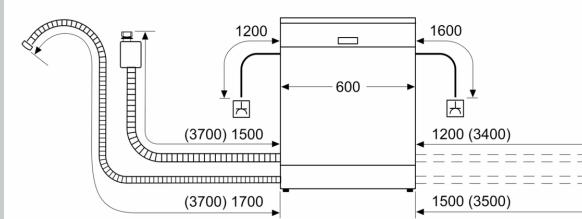
⁴ Programmdauer im Programm Eco 50 °C

* Garantiebedingungen finden Sie unter A04

N 50, VOLLINTEGRIERTER GESCHIRRRSPÜLER, 60
CM, XXL
S285EBX02D

Maßzeichnungen

Maße in mm



Maße in mm