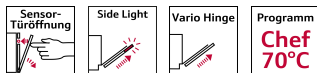


N 70, VOLLINTEGRIERTER GESCHIRRSPÜLER, 60 CM, XXL, VARIOSCHARNIER FÜR BESONDERE EINBAUSITUATIONEN S297EB800E



Der Geschirrspüler ist äußerst flexibel zu beladen, kann auf der 3. Beladungsebene nachgerüstet werden, das GapLight zeigt an ob das Gerät läuft und durch das VarioScharnier ist der Geschirrspüler auch für spezielle Einbausituationen geeignet.

- ✓ Flex 3 Korbsystem – nachrüstbar auf der 3. Beladungsebene: flexible Geschirrkörbe für unterschiedlichste Beladungsmöglichkeiten.
- ✓ Sensor Türöffnung: ein leichter Druck und die Tür öffnet sich.
- ✓ Gap Light: ein seitliches Licht zeigt Ihnen, dass der Reinigungsvorgang läuft.
- ✓ Vario Scharnier: installieren Sie Ihren Geschirrspüler, wo Sie wollen.
- ✓ Chef 70°C: das Profi-Programm gegen hartnäckige Verschmutzungen.

Z780BI11	Verblendungsleisten Edelstahl 86,5 cm
Z7861X3	Verblendungssatz Hocheinbau 86,5cm Höhe
Z7710X0	Schlauchverlängerung Zu- und Ablauf
Z7863X1	Korbeinsatz f.Langstielgläser
Z7865X1EU	Netzkabel mit EU-Stecker 5m
Z786DB04	Varioschublade für Flex 3 Körbe
Z786RB04	3. Korb für Flex 3 Körbe
Z7870X0	Spülhilfe-Set
Z7871X0	Silberglanzkassette
Z7880X0	Klappscharnier für hohe Korpusmaße
Z788BI00	Verbindungsschiene für geteilte Fronten

Energieeffizienzklasse: D
Energieverbrauch des Eco 50°C Programm pro 100 Betriebszyklen:84 kWh
Höchste Anzahl von Maßgedecken (EU 2017/1369): 13
Wasserverbrauch in Litern im eco-Programm pro Betriebszyklus (EU 2017/1369): 9.5 l
Programmdauer (EU 2017/1369): 4:35 h
Geräuschwert: 42 dB(A) re 1pW
Geräusch-Effizienzklasse: B
Reinigungs-kategorie: A
Wasserverbrauch: 9.5 l
Geschätzter Jahresverbrauch Strom (bei 220)	
Standardprogrammen:202 kWh
Geschätzter Jahresverbrauch Wasser (bei 220)	
Standardprogrammen): 2090 l
Bauform:Einbau
Arbeitsplatte abnehmbar:Nein
Dekorrahmen/ - platte:Nicht möglich
Höhe der Arbeitsplatte: 0 mm
Gerätehöhe: 865 mm
Höhenverstellbare Füße:Ja - alle von vorne
Höhenverstellung max.: 60 mm
Verstellbarer Sockel:Horizontal und Vertikal
Nettogewicht: 44.6 kg
Bruttogewicht: 46.5 kg
Anschlusswert: 2400 W
Absicherung: 10 A
Spannung: 220-240 V
Frequenz:50; 60 Hz
Länge Anschlusskabel: 175.0 cm
Steckerart:Schuko-/Gardy.m.Erdung
Länge Zulaufschlauch: 165 cm
Länge Ablaufschlauch:190 cm
Durchlauferhitzer: Ja
Beschreibung Wassersicherheitssystem:3-fach Wasserschutz 24h
Kindersicherungseinrichtungen: Ja
Enthärtungsanlage:Ja
Oberkorbttyp:Maximale
Flexibilität beim Beladen mit Flex 3 Korb	
Oberkorb verstellbar: Rackmatic 3-stufig
Unterkorbttyp: R4
3. Beladungsebene:nachrüstbar
Sonderzubehör: Z780BI11, Z7861X3, Z7710X0, Z7863X1, Z7865X1EU, Z786DB04,

Z786RB04, Z7870X0, Z7871X0, Z7880X0, Z788BI00

Integriertes Zubehör:Dampfschutzblech,
Edelstahleinbauleisten

Anzahl an Maßgedecken: 13

Abmessungen des Gerätes: 865 x 598 x 550 mm

Abmessungen des verpackten Gerätes: 930 x 660 x 670 mm



N 70, VOLLINTEGRIERTER GESCHIRRSPÜLER, 60 CM, XXL, VARIOSCHARNIER FÜR BESONDERE EINBAUSITUATIONEN S297EB800E

Leistung und Verbrauch

- Energieeffizienzklasse¹: D
- Energie² / Wasser³: 84 kWh / 9.5 Liter
- Fassungsvermögen: 13 Maßgedecke
- Programmdauer⁴: 4:35 (h:min)
- Geräusch: 42 dB(A) re 1 pW
- Geräusch-Effizienzklasse: B
- Geräusch im Silence-Programm: 39 dB(A) re 1 pW

Programme und Optionen

- Anzahl Programme: 8 Programme: Eco 50 °C, Auto 45-65° 45-65 °C, Chef 70 °C, Classic, Express 45°, Glass 40 °C, Silence 50 °C, Favourite
- Vorspülen
- 4 Sonderfunktionen: Remote Start, Extra Dry, Power Zone, Extra Speed
- Machine Care
- Silence on Demand (per App)

Spültechnik und Sensorik

- Wärmetauscher+Trocknungsassist
- Aquasensor
- DosierAssistent
- BLDC-Motor
- Reiniger-Automatik
- Innenbehälter/ Boden: Edelstahl/Edelstahl

Korbsysteme

- R4 ja
- VarioSchublade nachrüstbar
- Höhenverstellbarer Oberkorb mit RackMatic® (3-stufig)
- Kugellager auf allen Ebenen
- 2x weinrot
- Korbstopper (Rack Stopper) gegen ein Überrollen des Unterkorbes
- Klappbare Tellerhaltereihe im Oberkorb (6x)
- Klappbare Tellerhaltereihe im Unterkorb (8x)
- Besteckablage im Oberkorb
- VarioBesteckkorb im Unterkorb
- Tassenablage im Oberkorb (2-teilig)
- Tassenablage im Unterkorb (2-teilig)
- Gläseranlagebügel im Unterkorb

Anzeige und Bedienung

- Wi-Fi
- Touch Bedienung (schwarz)
- Lichtvorhang weiß
- Bedienung von oben
- Bedienblende mit Klartext (englisch)
- Spaltausleucht. links weiß
- Restzeitanzeige in Minuten
- Startzeitvorwahl 1-24 Stunden

Technische Informationen und Zubehör

- Neff AquaStop®
- variables Scharnier 50
- 2-fach drücken
- Türassistent
- Integrierter Glasschutz
- Trichter
- Edelstahleinbauleisten
- Inkl. Dampfschutz-Blech
- Gerätemaße (H x B x T): 86.5 cm x 59.8 cm x 55.0 cm

¹ auf einer Energieeffizienzklassen-Skala von A bis G

²Energieverbrauch kWh/100 Betriebszyklen (im Programm Eco 50 °C)

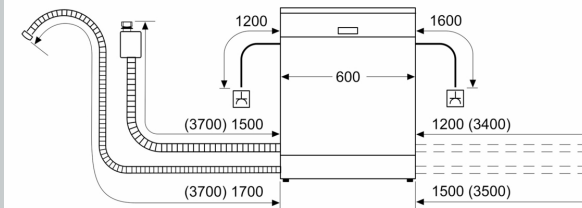
³ Wasserverbrauch in Liter pro Betriebszyklus (im Programm Eco 50 °C)

⁴ Programmdauer im Programm Eco 50 °C

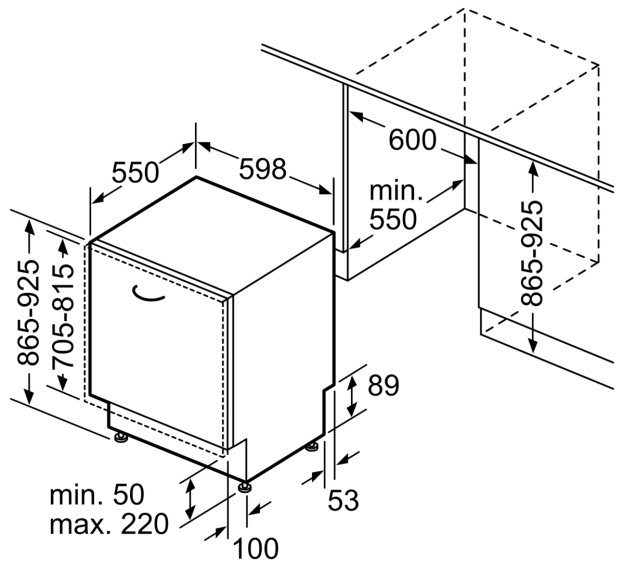
* Garantiebedingungen finden Sie unter A04

N 70, VOLLINTEGRIERTER GESCHIRRRSPÜLER, 60
CM, XXL, VARIOSCHARNIER FÜR BESONDERE
EINBAUSITUATIONEN
S297EB800E

Maße in mm



Steckdose
() Werte mit Verlängerungssatz



Maße in mm