


N 70, Kochfeld mit Dunstabzug (Induktion), 80 cm  
T48TD1BN0



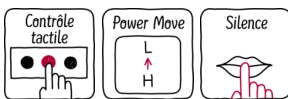
COOKING PASSION SINCE 1877



Dieses Induktionskochfeld mit integriertem Kochfeldabzug vereint 2 Geräte in einem und sorgt so für freie Sicht beim Kochen.

- ✓ TouchControl - ist eine besonders bequeme Steuerung von Kochfeldern. Ein Fingertipp genügt. Ein Timer unterstützt beim Kochen.
- ✓ Power Move – das Induktionskochfeld wird in zwei Heizzonen aufgeteilt: vorne Kochen, hinten Warmhalten
- ✓ Geräuschreduzierung - der optimierte Motor sorgt für ein leises Kocherlebnis.
- ✓ Hohe Abluftleistung - sorgt für freie Sicht beim Kochen dank effizienter Motortechnologie als Abluft- oder Umluftlösung.
- ✓ Platzsparender Einbau - Mehr Stauraum für Schubladenauszüge durch eine clevere Einbau Lösung vom Abluftkanal im Unterschrank.

A



#### Ausstattung

##### Technische Daten

Gerätetyp : Kochstelle Glaskeramik  
 Bauform : Eingebaut  
 Energiequelle : Elektro  
 Nischenmaße (H x B x T) (mm) : 197 x 780-780 x 500-500  
 Gerätebreite (mm) : 826  
 Abmessungen des Gerätes (mm) : 197 x 826 x 546  
 Abmessungen des verpackten Gerätes (mm) : 330 x 760 x 940  
 Nettogewicht (kg) : 25,744  
 Bruttogewicht (kg) : 32,0  
 Restwärmanzeige : Getrennt  
 Lage der Steuerung : Vorne  
 Hauptoberflächenmaterial : Glaskeramik  
 Oberflächenfarbe : Edelstahl, Schwarz  
 Rahmenfarbe : Edelstahl  
 Approbationszertifikate : CE, VDE  
 Länge Netzkabel (cm) : 110  
 Abgedichtete Herdplatte : Nein  
 Heizungen mit Booster : Alle  
 Leistung der 2.Kochzone (kW) : 3.6  
 Leistung der 5.Kochzone (kW) : 1.4  
 Max. Gebläseleistung-Abluftbetrieb (m³/h) : 551  
 Gebläseleistung bei Intensivstufe-Umluftbetrieb : 618.0  
 Max. Gebläseleistung-Umluftbetrieb (m³/h) : 557  
 Gebläseleistung bei Intensivstufe-Abluftbetrieb (m³/h) : 684  
 Schalleistung (dB(A) re 1 pW) : 70  
 Geruchsfilter : Nein  
 Art der Luftführung : Umrüstbar  
 Delay Shut off modes : 30  
 Art des Fettfilters : Kassette  
 Elektroanschlusswert (W) : 6900  
 Spannung (V) : 220-240  
 Frequenz (Hz) : 60; 50  
 Gerätefarbe : Schwarz  
 Approbationszertifikate : CE, VDE  
 Länge Netzkabel (cm) : 110  
 Nischenmaße (H x B x T) (mm) : 197 x 780-780 x 500-500  
 Abmessungen des Gerätes (mm) : 197 x 826 x 546  
 Abmessungen des verpackten Gerätes (mm) : 330 x 760 x 940  
 Nettogewicht (kg) : 25,744  
 Bruttogewicht (kg) : 32,0

#### Sonderzubehör

Z8100X1	Abluft Set
Z8200X1	Umluft Set
Z8500X0	Aktivkohlefilter
Z943SE0	3-er Set best aus 2 Töpfen + 1 Pfanne
Z9451X0	Systempfanne für Bratsensor Ø 15cm
Z9453X0	Systempfanne für Bratsensor Ø 21cm
Z9914X0	Verbindungsleiste



4 242004 223153

# N 70, Kochfeld mit Dunstabzug (Induktion), 80 cm T48TD1BN0



COOKING PASSION SINCE 1877

## Ausstattung

### Bedienung:

- Touch Control

### Flexibilität:

- Kombi-Zone
- Zweischnitt
- 4 Induktionskochzonen

### Ausstattung:

- mit 4 wählbaren Bratbereichen
- 17 Leistungsstufen
- Digitale Anzeige der Kochstufen
- 2-stufige Restwärmearzeige je Kochzone
- CountUp Timer  
Kurzzeitwecker
- Topferkennung  
Powermanagement Funktion  
Automatische Sicherheitsabschaltung  
Kindersicherung  
Wischschutzfunktion
- Restart Funktion
- Quick Start Funktion
- Energieverbrauchsanzeige

### Design:

- 80 cm Induktions-Kochfeld
- Designrahmen in Edelstahl

### Technische Information:

- Gerätemaße: (H/B/T) 197 x 826 x 546 mm
- Einbaumaße: (H/B/T) 197 x 780-780 x 500-500 mm
- 80 cm breit
- Länge Anschlußkabel: 110 cm
- Hauptschalter
- Min. Arbeitsplattenstärke: 20 mm
- Anschlusswert: 6.9 kW
- Spannung: 220 - 240 V
- Anschlusskabel beigelegt in Verpackung

### Dunstabzug

- Mikrowellen-Backofen mit Dampfunterstützung
- Wahlweise Abluft- oder Umluftbetrieb (Sonderzubehör wird jeweils benötigt)
- Für Abluftbetrieb wird ein Abluftmodul (Sonderzubehör Z8100X1) benötigt
- Für Umluftbetrieb wird ein cleanAir-Umluftmodul (Sonderzubehör Z8200X1) benötigt
- 9 Leistungsstufen und 1 Intensivstufe
- Vollautomatische Lüfterfunktion mit Luftsensor
- Gebläsenachlauf 30 Minuten
- Hochleistungsgebläse. Energiesparender Betrieb durch effiziente BLDC-Technologie
- Großflächige, 12-lagige Edelstahl-Fettfilter für hohe Fettfilterungseffizienz (90%)
- Lufteinlassgitter aus Gusseisen; hitzebeständig, spülmaschinengeeignet
- Entnehm- und trennbare Fettfilter- & Überlaufschutteinheit, spülmaschinengeeignet
  - mit integrierten Edelstahlfettfiltern, spülmaschinengeeignet
  - Kondensat- und Überlaufschutzbehälter, ca. 200ml Aufnahmekapazität, spülmaschinengeeignet
- Sicherheitsüberlaufbehälter mit ca. 2.000ml Aufnahmekapazität; Twist-off Verschluss, spülmaschinengeeignet
- Sättigungsanzeige für Edelstahlfettfilter
- Sättigungsanzeige für CleanAir-Geruchsfilter

N 70, Kochfeld mit Dunstabzug (Induktion), 80 cm  
T48TD1BN0



COOKING PASSION SINCE 1877

**Ausstattung**

**Leistungsdaten Dunstabzug**

- Luftleistungsdaten nach EN 61591
- Schalleistungspegel nach EN 60704-3
- Schalldruckpegel nach EN 60704-2-13
- Geruchsreduktion bei Umluftbetrieb nach EN 63591
- Abluftleistung nach EN 61591:
  - min. Normalbetrieb 150 m³/h
  - max. Normalbetrieb 550 m³/h
  - Intensivstufe 690 m³/h
- Umluftleistung:
  - min. Normalbetrieb 139 m³/h
  - max. Normalbetrieb 557 m³/h
  - Boost-/Intensivstufe 618 m³/h
- Geräuschwerte nach EN 60704-3 und EN 60704-2-13 bei Abluftbetrieb:
  - Min. Normalstufe: 39 dB(A) re 1 pW (25 dB(A) re 20 µPa Schalldruck)
  - Max. Normalstufe: 69 dB(A) re 1 pW (55 dB(A) re 20 µPa Schalldruck)
  - Intensivstufe: 76 dB(A) re 1 pW (62 dB(A) re 20 µPa Schalldruck)
- Geräuschwerte bei Umluftbetrieb:
  - min. Normalbetrieb 42 dB(A) re 1 pW (31 dBA re 20 µPa Schalldruck)
  - max. Normalbetrieb 73 dB(A) re 1 pW (62 dBA re 20 µPa Schalldruck)
  - Boost-/Intensivstufe 75 dB(A) re 1 pW (64 dBA re 20 µPa Schalldruck)
- Fettfiltereffizienz: 90 %
- Geruchsreduktion bei Umluftbetrieb: 85 %

**Verbrauchsdaten Dunstabzug**

- Energie-Effizienzklasse: A
- Durchschnittlicher Energieverbrauch: 53.5 kWh/Jahr
- Lüfter-Effizienzklasse: A
- Fettfilter-Effizienzklasse: B
- Geräusch min./max. Normalstufe: 42/70 dB

**Installationshinweise**

- Unterschränkbreite: min. 80 cm.
- Arbeitsplattentiefe: min. 60 cm (mit gekürzten Schubladen), ab 70 cm volle Schubladentiefe nutzbar.
- Eintauchtiefe: 19.7 cm
- Ab- oder Umluft-Verrohrungssystem als Sonderzubehör zu bestellen.
- Gesamtgerätgewicht: 26
- Das Gerät muss von unten frei zugänglich sein.
- Bei Installation einer Luftführung im Abluftbetrieb und einer kamingebundenen Feuerstelle, muss die Stromzuführung mit einer geeigneten Sicherheitsausschaltung versehen werden.
- Die Tragfähigkeit und die Stabilität insbesondere bei dünnen Arbeitsplatten ist durch geeignete Unterkonstruktionen sicherzustellen. Hierbei ist das Gerätgewicht zu berücksichtigen.
- Anschlussutzen Abluft: Flachkanal NW 150

**Sonderzubehör**

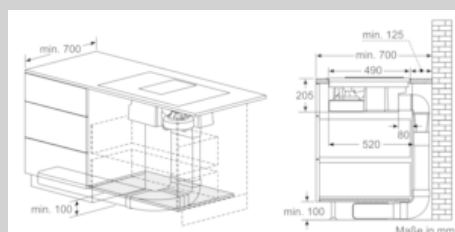
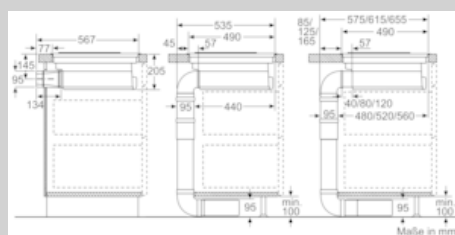
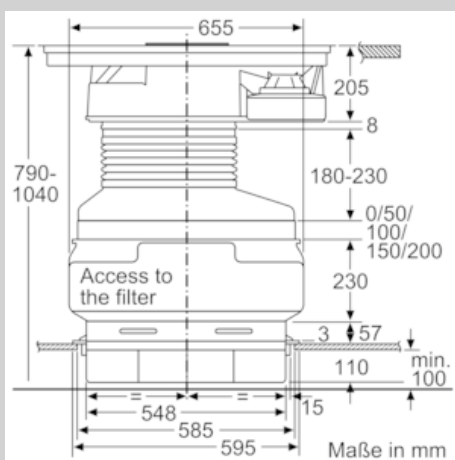
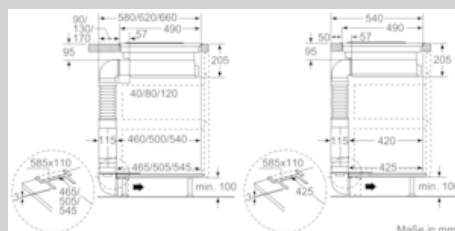
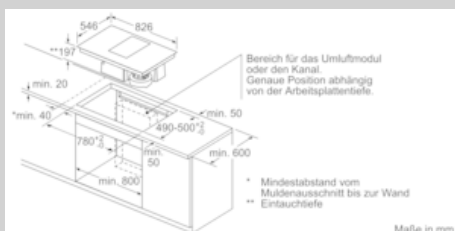
- Z8100X1, Z8200X1, Z8500X0, Z943SE0, Z9451X0, Z9453X0, Z9914X0

N 70, Kochfeld mit Dunstabzug (Induktion), 80 cm  
T48TD1BN0



COOKING PASSION SINCE 1877

Maßzeichnungen



N 70, Kochfeld mit Dunstabzug (Induktion), 80 cm  
T48TD1BN0

Maßzeichnungen

