


N 90, INDUKTIONSKOCHFELD, 60 CM, MIT  
RAHMEN AUFLIEGEND  
T56STF1L0



Sonderzubehör

Z9406SE0	6 teiliges Topfset
Z9410ES0	Espresso Kocher 4 Tassen
Z9428FE0	Eisenpfanne Ø 18 / 28 cm
Z943SE0	3-er Set best aus 2 Töpfen + 1 Pfanne
Z9801TWS0	Twist Pad, Metallic Silver
Z1365WX0	Kabelloses Speisethermometer
Z9404SE0	4 teiliges Topfset

- ✓ Twist Pad®: der abnehmbare, magnetische Drehknopf ermöglicht dir eine präzise und bequeme Steuerung.
- ✓ Home Connect: überwachen Sie Ihr Kochfeld über die App.
- ✓ Smart Hood Automatic: der passende Dunstabzug regelt seine Leistung während des Kochens automatisch.
- ✓ Favourite: speichern und verwalten Sie ihre Lieblingseinstellungen.
- ✓ Powerstufe: das Hitze-Extra für schnelle Ergebnisse.

Ausstattung

Technische Daten

Grillfunktion:	.....	Kochstelle
Glaskeramik		
Bauform:	.....	Einbau
Beheizungsart:	.....	Elektro-Kochfeld
Anzahl der Kochzonen:	.....	4
Nischenmaße für Installation (H x B x T):	..55 x 560-560 x 490-500	mm
Breite:	.....	583 mm
Abmessungen des Gerätes:	.....	55x583x513 mm
Abmessungen des verpackten Gerätes:	.....	126x753x608 mm
Nettogewicht:	.....	12.1 kg
Bruttogewicht:	.....	13.3 kg
Restwärmearzeige:	.....	Getrennt
Lage der Steuerung:	.....	Vorne
Oberflächenmaterial:	.....	Glaskeramik
Oberflächenfarbe:	.....	Schwarz, Edelstahl
Rahmenfarbe:	.....	Edelstahl
Länge Anschlusskabel:	.....	110 cm
Abgedichtete Herdplatte:	.....	Nein
Heizungen mit Booster:	.....	Alle
Leistung der Kochzone (kW):	.....	2000 W
Leistung der 3.Kochzone (kW):	.....	2000 W
Leistung der 5.Kochzone (kW):	.....	1600.0 W
:	.....	[3.1] kW
:	.....	[3.1, 3.7] kW
:	.....	[2.2] kW
Anschlusswert:	.....	7400 W
Spannung:	.....	220-240 V
Frequenz:	.....	50; 60 Hz
Beheizungsart:	.....	Elektro-Kochfeld
Steckerart:	.....	Ohne Stecker
(Anschluss durch Elektrofachkraft)		
Abmessungen des Gerätes (in):	.....	x x
Abmessungen des verpackten Gerätes:	.....	4.96 x 23.93 x 29.64
Nettogewicht:	.....	27.000 lbs
Bruttogewicht:	.....	29.000 lbs
Anzahl der Kochzonen:	.....	4
Länge Anschlusskabel:	.....	110 cm
Nischenmaße für Installation (H x B x T):	..55 x 560-560 x 490-500	mm
Abmessungen des Gerätes:	.....	55x583x513 mm
Abmessungen des verpackten Gerätes:	.....	126x753x608 mm
Nettogewicht:	.....	12.1 kg
Bruttogewicht:	.....	13.3 kg



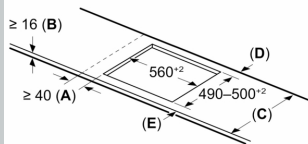
N 90, INDUKTIONSKOCHFELD, 60 CM, MIT  
RAHMEN AUFLIEGEND  
T56STF1L0

Ausstattung

N 90, INDUKTIONSKOCHFELD, 60 CM, MIT  
RAHMEN AUFLIEGEND  
T56STF1L0

Maßzeichnungen

Maße in mm



**A:** Min. Abstand vom Kochfeldausschnitt bis zur Wand

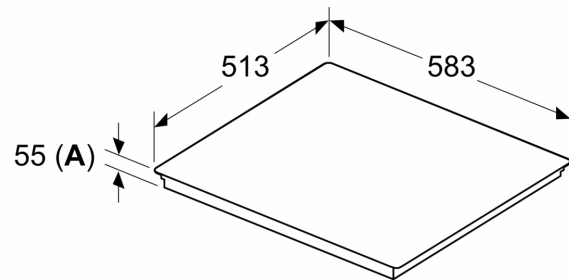
**B:** Der Abstand zwischen der Oberfläche der Arbeitsplatte und dem oberen Bereich der Backofenfront muss 30 mm betragen

Siehe Platzbedarf für den Backofen

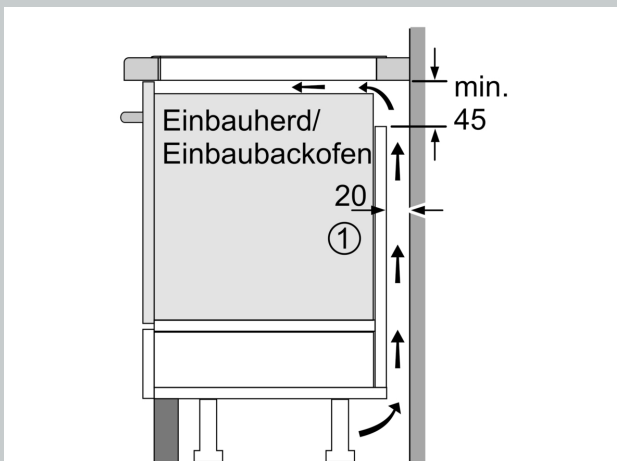
Die Arbeitsplatte, in die das Kochfeld eingebaut wird, muss Belastungen von ca. 60 kg standhalten; gegebenenfalls müssen geeignete Unterkonstruktionen verwendet werden

C	D	E
585-600	50	≥ 35
> 600	≥ 50	≥ 50

Maße in mm

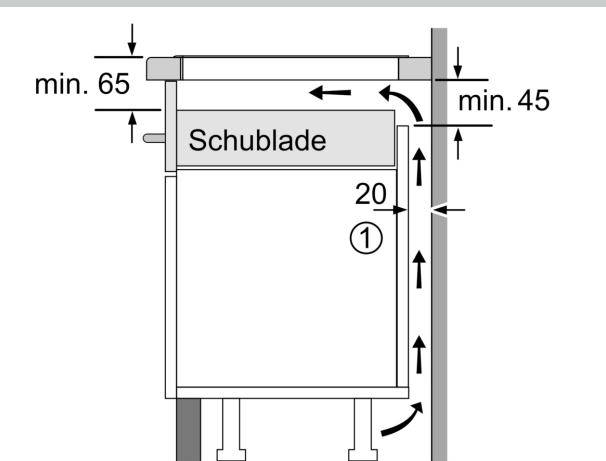


**A:** Eintauchtiefe



① Lüftungsspalt muß vorgesehen werden.

Maße in mm



① Lüftungsspalt muß vorgesehen werden.

Maße in mm

Maßzeichnungen

