


N 70, INDUKTIONSKOCHFELD, 60 CM, SCHWARZ,  
MIT RAHMEN AUFLIEGEND  
T56TT60N0



- ✓ Flex Induction: Ihr Kochfeld erkennt und erhitzt die einzelnen Töpfe und Pfannen.
- ✓ Power Move – einfach den Topf bewegen, um die Temperatur zu verändern.
- ✓ Powerstufe: das Hitze-Extra für schnelle Ergebnisse.
- ✓ Induktion: die Wärme wird direkt im Kochgeschirr erzeugt und der Kochvorgang stoppt, sobald das Kochfeld ausgeschaltet wird.
- ✓ Power Move – einfach den Topf bewegen, um die Temperatur zu verändern.

## Ausstattung

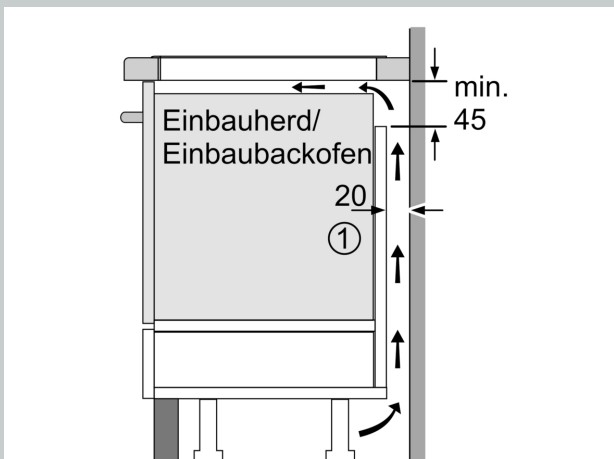
### Technische Daten

Grillfunktion:	.....	Kochstelle
Glaskeramik	.....	
Bauform:	.....	Einbau
Beheizungsart:	.....	Elektro-Kochfeld
Anzahl der Kochzonen:	.....	4
Nischenmaße für Installation (H x B x T):	..51 x 560-560 x 490-500	mm
Breite:	.....	606 mm
Abmessungen des Gerätes:	.....	51x606x546 mm
Abmessungen des verpackten Gerätes:	.....	126 x 753 x 603 mm
Nettogewicht:	.....	13.3 kg
Bruttogewicht:	.....	15.5 kg
Restwärmeanzeige:	.....	Getrennt
Lage der Steuerung:	.....	Vorne
Oberflächenmaterial:	.....	Glaskeramik
Oberflächenfarbe:	.....	Schwarz, Edelstahl
Rahmenfarbe:	.....	Edelstahl
Länge Anschlusskabel:	.....	110.0 cm
Material Bedienelemente:	.....	Kunststoff m. Edelstahlkappe
Abgedichtete Herdplatte:	.....	Nein
Heizungen mit Booster:	.....	Alle
Leistung der 2.Kochzone (kW):	.....	3.3 kW
:	.....	[3.7] kW
:	.....	3.7 kW
Anschlusswert:	.....	7400 W
Spannung:	.....	220-240 V
Frequenz:	.....	50; 60 Hz
Beheizungsart:	.....	Elektro-Kochfeld
Steckerart:	.....	Ohne Stecker (Anschluss durch Elektrofachkraft)
Abmessungen des Gerätes (in):	.....	x x
Abmessungen des verpackten Gerätes:	.....	4.96 x 23.74 x 29.64
Nettogewicht:	.....	29.000 lbs
Bruttogewicht:	.....	34.000 lbs
Anzahl der Kochzonen:	.....	4
Länge Anschlusskabel:	.....	110.0 cm
Nischenmaße für Installation (H x B x T):	..51 x 560-560 x 490-500	mm
Abmessungen des Gerätes:	.....	51x606x546 mm
Abmessungen des verpackten Gerätes:	.....	126 x 753 x 603 mm
Nettogewicht:	.....	13.3 kg
Bruttogewicht:	.....	15.5 kg



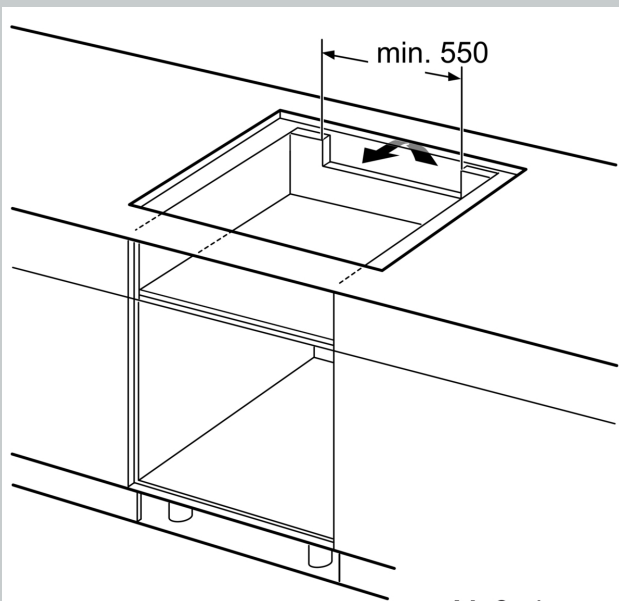
N 70, INDUKTIONSKOCHFELD, 60 CM, SCHWARZ,  
MIT RAHMEN AUFLIEGEND  
T56TT60N0

# Maßzeichnungen



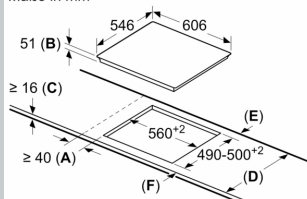
① Lüftungsspalt muß vorgesehen werden.

Maße in mm



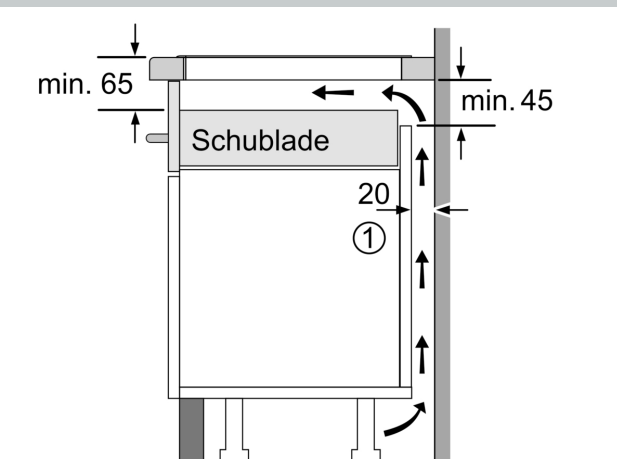
Maße in mm

Maße in mm



**A:** Mindestabstand von Kochplatten-ausschnitt zur Wand.  
**B:** Einbautiefe  
**C:** Der Abstand zwischen der Arbeitsplattenfläche und der Oberseite der Backofenfront muss 30 mm betragen. Siehe Platzbedarf für den Backofen.  
Die Arbeitsplatte, in welche die Kochplatte eingebaut wird, muss Lasten von ca. 60 kg standhalten; ggf. muss ein geeigneter Unterbau verwendet werden.

D	E	F
585-600	50	≥ 35
> 600	≥ 50	≥ 50



① Lüftungsspalt muß vorgesehen werden.

Maße in mm