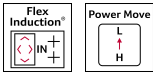


N 70, INDUKTIONSKOCHFELD, 80 CM, SCHWARZ,  
MIT RAHMEN AUFLIEGEND  
T58TT20N0



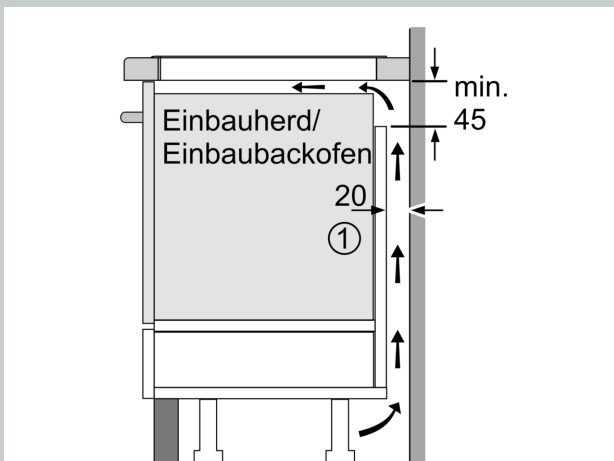
Z9401FF0 Flex Pfanne, groß, Z9401TY0 Teppan Yaki, Z9403FF0 Flex Pfannen-Set, 3-teilig, Z9404FF0 Flex Pfannen-Set, 4-teilig, Z9404SE0 4 teiliges Topfset, Z9406SE0 6 teiliges Topfset, Z9410ES0 Espresso Kocher 4 Tassen, Z9410X1 Bräter aus Edelstahl mit Glasdeckel, Z9415X1 Dampfeinsatz für Edelstahlbräter, Z9416X2 Grillplatte, Z9417X2 Teppan Yaki (groß), Z9428FE0 Eisenpfanne Ø 18 / 28 cm, Z943SE0 3-er Set best aus 2 Töpfen + 1 Pfanne, Z9914X0 Verbindungsleiste

- ✓ Flex Induction: Ihr Kochfeld erkennt und erhitzt die einzelnen Töpfe und Pfannen.
- ✓ Power Move – einfach den Topf bewegen, um die Temperatur zu verändern.
- ✓ Powerstufe: das Hitze-Extra für schnelle Ergebnisse.
- ✓ Induktion: die Wärme wird direkt im Kochgeschirr erzeugt und der Kochvorgang stoppt, sobald das Kochfeld ausgeschaltet wird.
- ✓ Power Move – einfach den Topf bewegen, um die Temperatur zu verändern.

Grillfunktion: ..... Kochstelle  
Glaskeramik  
Bauform: ..... Einbau  
Beheizungsart: ..... Elektro-Kochfeld  
Anzahl der Kochzonen: ..... 5  
Nischenmaße für Installation (H x B x T): ..51 x 750-780 x 490-500 mm  
Breite: .....826 mm  
Abmessungen des Gerätes: ..... 51x826x546 mm  
Abmessungen des verpackten Gerätes: ..... 126 x 953 x 603 mm  
Nettogewicht: ..... 13.8 kg  
Bruttogewicht: ..... 17.4 kg  
Restwärmeanzeige: ..... Getrennt  
Lage der Steuerung: ..... Vorne  
Oberflächenmaterial: ..... Glaskeramik  
Oberflächenfarbe: .....Schwarz, Edelstahl  
Rahmenfarbe: ..... Edelstahl  
Länge Anschlusskabel: ..... 110.0 cm  
Material Bedienelemente: .....Kunststoff m. Edelstahlkappe  
Abgedichtete Herdplatte: .....Nein  
Heizungen mit Booster: .....Alle  
Leistung der Kochzone (kW): ..... 1.8 kW  
Leistung der 3.Kochzone (kW): ..... 1.4 kW  
..... [3.1] kW  
..... [2.2] kW  
Anschlusswert: ..... 7400 W  
Spannung: ..... 220-240 V  
Frequenz: .....50; 60 Hz  
Beheizungsart: ..... Elektro-Kochfeld  
Steckerart: ..... Ohne Stecker (Anschluss durch Elektrofachkraft)  
Abmessungen des Gerätes (in): ..... x x  
Abmessungen des verpackten Gerätes: .....4.96 x 23.74 x 37.51  
Nettogewicht: ..... 30.000 lbs  
Bruttogewicht: ..... 38.000 lbs  
Anzahl der Kochzonen: ..... 5  
Länge Anschlusskabel: ..... 110.0 cm  
Nischenmaße für Installation (H x B x T): ..51 x 750-780 x 490-500 mm  
Abmessungen des Gerätes: ..... 51x826x546 mm  
Abmessungen des verpackten Gerätes: ..... 126 x 953 x 603 mm  
Nettogewicht: ..... 13.8 kg  
Bruttogewicht: ..... 17.4 kg

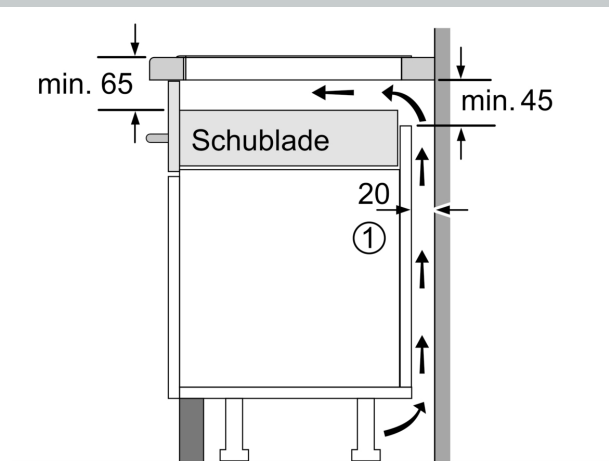


N 70, INDUKTIONSKOCHFELD, 80 CM, SCHWARZ,  
MIT RAHMEN AUFLIEGEND  
T58TT20N0



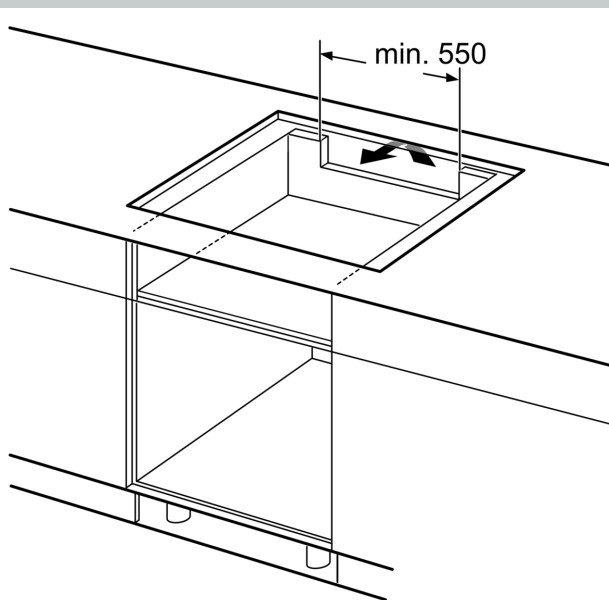
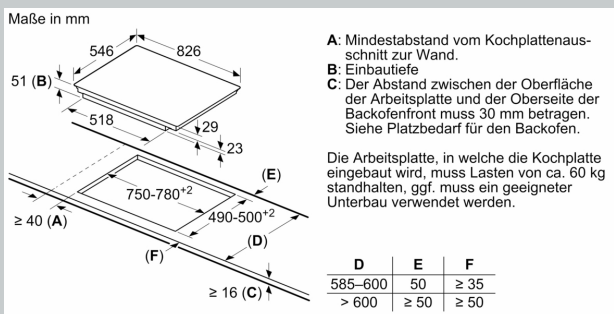
① Lüftungsspalt muß vorgesehen werden.

Maße in mm



① Lüftungsspalt muß vorgesehen werden.

Maße in mm



Maße in mm