


## N 90, INDUKTIONSKOCHFELD, 90 CM, SCHWARZ, RAHMENLOS AUFLIEGEND T59FS5RX2



### Sonderzubehör

Z9401FF0 Flex Pfanne, groß, Z9401TY0 Teppan Yaki, Z9403FF0 Flex Pfannen-Set, 3-teilig, Z9404FF0 Flex Pfannen-Set, 4-teilig, Z9404SE0 4 teiliges Topfset, Z9406SE0 6 teiliges Topfset, Z9410ES0 Espresso Kocher 4 Tassen, Z9410X1 Bräter aus Edelstahl mit Glasdeckel, Z9415X1 Dampfeinsatz für Edelstahlbräter, Z9416X2 Grillplatte, Z9417X2 Teppan Yaki (groß), Z9428FE0 Eisenpfanne Ø 18 / 28 cm, Z943SE0 3-er Set best aus 2 Töpfen + 1 Pfanne, Z9451X0 Systempfanne für Bratsensor Ø 15cm, Z9453X0 Systempfanne für Bratsensor Ø 21cm, Z9454X0 Paella Pfanne Ø 31 cm

### Autarkes FlexInduction-Kochfeld mit TwistPad Bedienung.

- ✓ TwistPadFire® - magnetisch, abnehmbarer beleuchteter Bedienknopf, mit dem sich alle Kochzonen per Fingertipp aktivieren und regeln lassen.
- ✓ Flex Induction: Ihr Kochfeld erkennt und erhitzt die einzelnen Töpfe und Pfannen.
- ✓ Power Move – einfach den Topf bewegen, um die Temperatur zu verändern.
- ✓ Powerstufe: das Hitze-Extra für schnelle Ergebnisse.
- ✓ Induktion: die Wärme wird direkt im Kochgeschirr erzeugt und der Kochvorgang stoppt, sobald das Kochfeld ausgeschaltet wird.

### Ausstattung

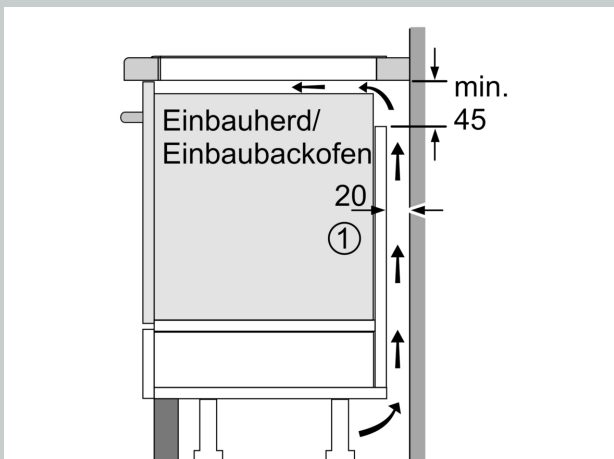
#### Technische Daten

Grillfunktion: .....	Kochstelle
Glaskeramik	
Bauform: .....	Einbau
Beheizungsart: .....	Elektro-Kochfeld
Anzahl der Kochzonen: .....	5
Nischenmaße für Installation (H x B x T): ..	51 x 880-880 x 490-500 mm
Breite: .....	918 mm
Abmessungen des Gerätes: .....	51x918x522 mm
Abmessungen des verpackten Gerätes: .....	130 x 1070 x 610 mm
Nettogewicht: .....	19.7 kg
Bruttogewicht: .....	23.4 kg
Restwärmearzeige: .....	Getrennt
Lage der Steuerung: .....	Vorne
Oberflächenmaterial: .....	Glaskeramik
Oberflächenfarbe: .....	Schwarz
Länge Anschlusskabel: .....	110.0 cm
Material Bedienelemente: .....	Kunststoff
Abgedichtete Herdplatte: .....	Nein
Heizungen mit Booster: .....	Alle
Leistung der 2.Kochzone (kW): .....	3.3 kW
: .....	[3.7] kW
: .....	3.7 kW
Anschlusswert: .....	11100 W
Absicherung: .....	3*16 A
Spannung: .....	220-240 V
Frequenz: .....	50 Hz
Beheizungsart: .....	Elektro-Kochfeld
Steckerart: .....	Ohne Stecker
(Anschluss durch Elektrofachkraft)	
Abmessungen des Gerätes (in): .....	x x
Abmessungen des verpackten Gerätes: .....	5.11 x 24.01 x 42.12
Nettogewicht: .....	43.000 lbs
Bruttogewicht: .....	52.000 lbs
Anzahl der Kochzonen: .....	5
Länge Anschlusskabel: .....	110.0 cm
Nischenmaße für Installation (H x B x T): ..	51 x 880-880 x 490-500 mm
Abmessungen des Gerätes: .....	51x918x522 mm
Abmessungen des verpackten Gerätes: .....	130 x 1070 x 610 mm
Nettogewicht: .....	19.7 kg
Bruttogewicht: .....	23.4 kg



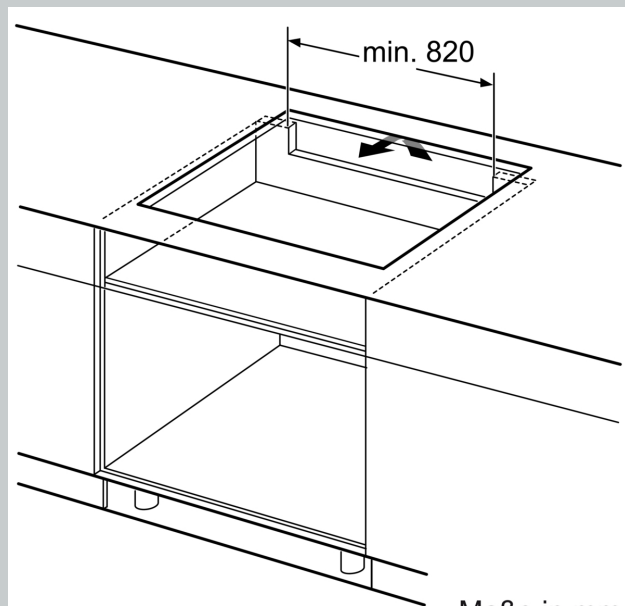
N 90, INDUKTIONSKOCHFELD, 90 CM, SCHWARZ,  
RAHMENLOS AUFLIEGEND  
T59FS5RX2

# Maßzeichnungen



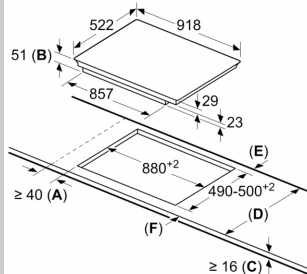
① Lüftungsspalt muß vorgesehen werden.

Maße in mm



Maße in mm

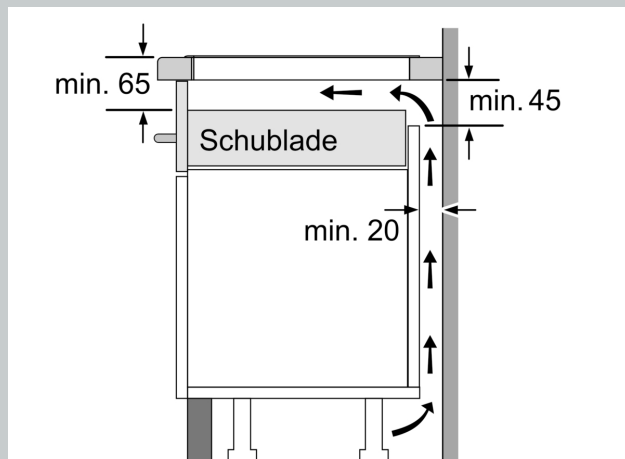
Maße in mm



- A:** Mindestabstand von Kochplatten-ausschnitt zur Wand.  
**B:** Einbautiefe  
**C:** Der Abstand zwischen der Oberfläche der Arbeitsplatte und der Oberseite der Backofen-Front muss 30 mm betragen. Siehe Platzbedarf für den Backofen.

Die Arbeitsplatte, in welche die Kochplatte eingebaut wird, muss Lasten von ca. 60 kg standhalten; ggf. muss ein geeigneter Unterbau verwendet werden.

D	E	F
585-600	50	≥ 35
> 600	≥ 50	≥ 50



Maße in mm