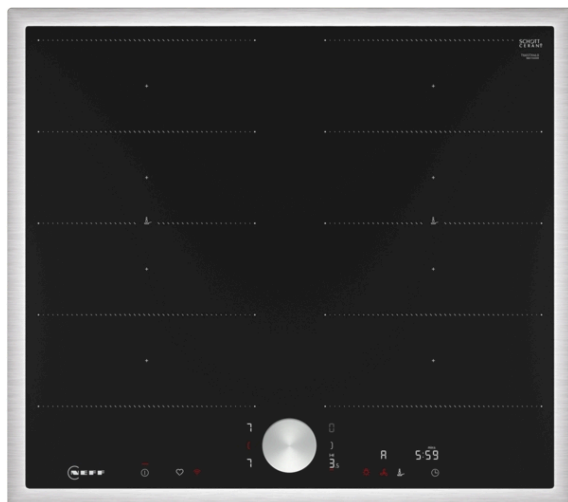


# N 90, Induktionskochfeld, 60 cm, Mit Rahmen aufliegend T66STX4L0



- ✓ Twist Pad®: der abnehmbare, magnetische Drehknopf ermöglicht dir eine präzise und bequeme Steuerung.
- ✓ Intuitive Flexzonen: Kochgeschirr platzieren und los! Größe, Form und Position werden sofort erkannt.
- ✓ Home Connect: überwachen Sie Ihr Kochfeld über die App.
- ✓ Smart Hood Automatic: der passende Dunstabzug regelt seine Leistung während des Kochens automatisch.
- ✓ Bratsensor 70° bis 220 °C: überwacht die gewünschte Temperatur und verhindert ein Anbrennen.

## Ausstattung

### Technische Daten

Produktbezeichnung / -familie : Kochstelle Glaskeramik  
 Bauform : Eingebaut  
 Energiequelle : Elektro  
 Anzahl der Kochzonen für gleichzeitige Nutzung : 4  
 Nischenmaße für Installation (H x B x T) : 55 x 560-560 x 490-500 mm  
 Gerätebreite : 583 mm  
 Abmessungen des Gerätes : 55x583x513 mm  
 Abmessungen des verpackten Gerätes : 126x753x608 mm  
 Nettogewicht : 13,5 kg  
 Bruttogewicht : 14,7 kg  
 Restwärmeanzeige : Getrennt  
 Lage der Steuerung : Vorne  
 Hauptoberflächenmaterial : Glaskeramik  
 Oberflächenfarbe : Edelstahl, Schwarz  
 Rahmenfarbe : Edelstahl  
 Länge Anschlusskabel : 110 cm  
 Abgedichtete Herdplatte : Nein  
 Heizungen mit Booster : Alle  
 Leistung der 2.Kochzone (kW) : 3300.0 W  
 : [3.7] kW  
 : 3.7 kW  
 Anschlusswert : 7400 W  
 Spannung : 220-240 V  
 Frequenz : 50; 60 Hz  
 Energiequelle : Elektro  
 Steckerart : Ohne Stecker (Anschluss durch Elektrofachkraft)  
 Abmessungen des Gerätes (in) : x x  
 Abmessungen des verpackten Gerätes : 4.96 x 23.93 x 29.64  
 Nettogewicht : 30,000 lbs  
 Bruttogewicht : 32,000 lbs

## Zusätzlich erhältliches Zubehör

Z1365WX0 : Kabelloses Speisethermometer , Z9401FF0 : Flex Pfanne, groß , Z9401TY0 : Teppan Yaki , Z9403FF0 : Flex Pfannen-Set, 3-teilig , Z9404FF0 : Flex Pfannen-Set, 4-teilig , Z9404SE0 : 4 teiliges Topfset , Z9406SE0 : 6 teiliges Topfset , Z9410ES0 : Espresso Kocher 4 Tassen , Z9416X2 : Grillplatte , Z9424CF0 : Bratpfanne, beschichtet 24cm Ø , Z9428CF0 : Bratpfanne, beschichtet 28cm Ø , Z9428FE0 : Eisenpfanne Ø 18 / 28 cm , Z943SE0 : 3-er Set best aus 2 Töpfen + 1 Pfanne , Z9801TWS0 : Twist Pad, Metallic Silver



4 242004 269823

# **N 90, Induktionskochfeld, 60 cm, Mit Rahmen aufliegend T66STX4L0**

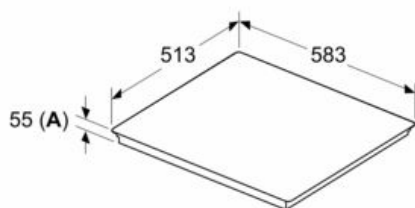
## Ausstattung

- Die Kochzonen werden automatisch zugeschaltet oder getrennt auf Basis der Größe und Form des platzierten Kochgeschirrs.

# N 90, Induktionskochfeld, 60 cm, Mit Rahmen aufliegend T66STX4L0

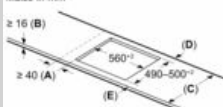
## Maßzeichnungen

Maße in mm



A: Eintauchtiefe

Maße in mm



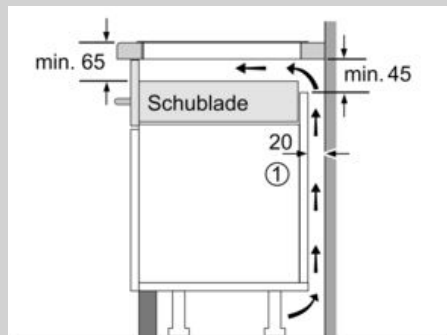
C	D	E
565-600	50	≥ 35
> 600	≥ 50	≥ 50

A: Min. Abstand vom Kochfeldausschnitt bis zur Wand

B: Der Abstand zwischen der Oberfläche der Arbeitsplatte und dem oberen Bereich der Backofenfront muss 30 mm betragen

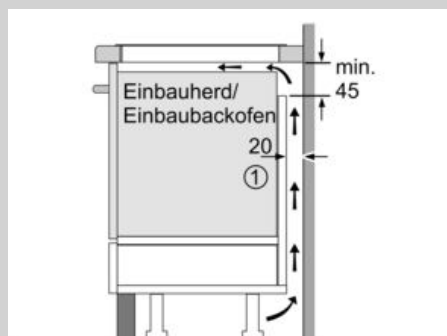
Siehe Platzbedarf für den Backofen

Die Arbeitsplatte, in die das Kochfeld eingebaut wird, muss Belastungen von ca. 60 kg standhalten; gegebenenfalls müssen geeignete Unterkonstruktionen verwendet werden



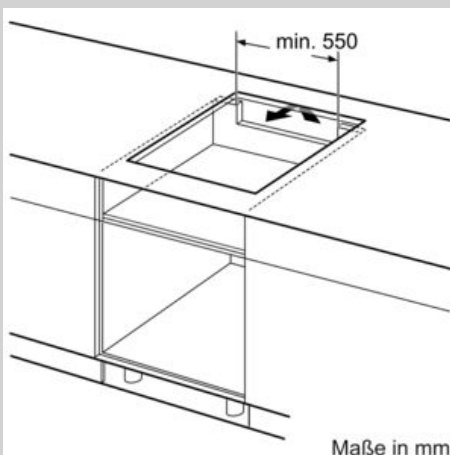
① Lüftungsspalt muß vorgesehen werden.

Maße in mm



① Lüftungsspalt muß vorgesehen werden.

Maße in mm



Maße in mm