

N 90, INDUKTIONSKOCHFELD, 60 CM, SCHWARZ,
MIT RAHMEN AUFLIEGEND
T66TS6RN0



Z9401FF0 Flex Pfanne, groß, Z9401TY0 Teppan Yaki, Z9403FF0 Flex Pfannen-Set, 3-teilig, Z9404FF0 Flex Pfannen-Set, 4-teilig, Z9404SE0 4 teiliges Topfset, Z9406SE0 6 teiliges Topfset, Z9410ES0 Espresso Kocher 4 Tassen, Z9410X1 Bräter aus Edelstahl mit Glasdeckel, Z9415X1 Dampfeinsatz für Edelstahlbräter, Z9416X2 Grillplatte, Z9417X2 Teppan Yaki (groß), Z9428FE0 Eisenpfanne Ø 18 / 28 cm, Z943SE0 3-er Set best aus 2 Töpfen + 1 Pfanne, Z9451X0 Systempfanne für Bratsensor Ø 15cm, Z9453X0 Systempfanne für Bratsensor Ø 21cm, Z9455X0 Systempfanne Ø 28 cm, Z9914X0 Verbindungsleiste

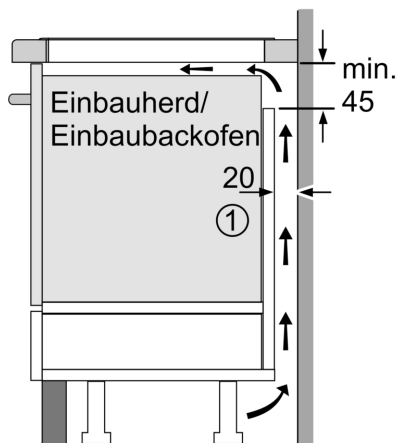
Autarkes FlexInduction-Kochfeld mit TwistPad Bedienung.

- ✓ TwistPadFire® - magnetisch, abnehmbarer beleuchteter Bedienknopf, mit dem sich alle Kochzonen per Fingertipp aktivieren und regeln lassen.
- ✓ Power Move – einfach den Topf bewegen, um die Temperatur zu verändern.
- ✓ Powerstufe: das Hitze-Extra für schnelle Ergebnisse.
- ✓ Induktion: die Wärme wird direkt im Kochgeschirr erzeugt und der Kochvorgang stoppt, sobald das Kochfeld ausgeschaltet wird.
- ✓ Power Move – einfach den Topf bewegen, um die Temperatur zu verändern.

Grillfunktion: Kochstelle
Glaskeramik
Bauform: Einbau
Beheizungsart: Elektro-Kochfeld
Anzahl der Kochzonen: 4
Nischenmaße für Installation (H x B x T): ..51 x 560-560 x 490-500 mm
Breite:606 mm
Abmessungen des Gerätes: 51x606x546 mm
Abmessungen des verpackten Gerätes: 126 x 753 x 603 mm
Nettogewicht: 16.4 kg
Bruttogewicht: 18.6 kg
Restwärmearzeige: Getrennt
Lage der Steuerung: Vorne
Oberflächenmaterial: Glaskeramik
Oberflächenfarbe:Schwarz, Edelstahl
Rahmenfarbe: Edelstahl
Länge Anschlusskabel: 110.0 cm
Material Bedienelemente: Kunststoff
Abgedichtete Herdplatte:Nein
Heizungen mit Booster:Alle
Leistung der 2.Kochzone (kW): 3.3 kW
..... [3.7] kW
.....3.7 kW
Anschlusswert: 7400 W
Spannung: 220-240 V
Frequenz:60; 50 Hz
Beheizungsart: Elektro-Kochfeld
Steckerart: Ohne Stecker
(Anschluss durch Elektrofachkraft)
Abmessungen des Gerätes (in): x x
Abmessungen des verpackten Gerätes:4.96 x 23.74 x 29.64
Nettogewicht: 36.000 lbs
Bruttogewicht: 41.000 lbs
Anzahl der Kochzonen: 4
Länge Anschlusskabel: 110.0 cm
Nischenmaße für Installation (H x B x T): ..51 x 560-560 x 490-500 mm
Abmessungen des Gerätes: 51x606x546 mm
Abmessungen des verpackten Gerätes: 126 x 753 x 603 mm
Nettogewicht: 16.4 kg
Bruttogewicht: 18.6 kg



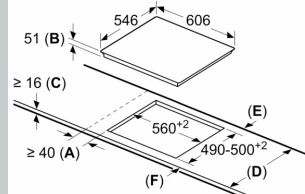
N 90, INDUKTIONSKOCHFELD, 60 CM, SCHWARZ,
MIT RAHMEN AUFLIEGEND
T66TS6RN0



①
Lüftungsspalt muß
vorgesehen werden.

Maße in mm

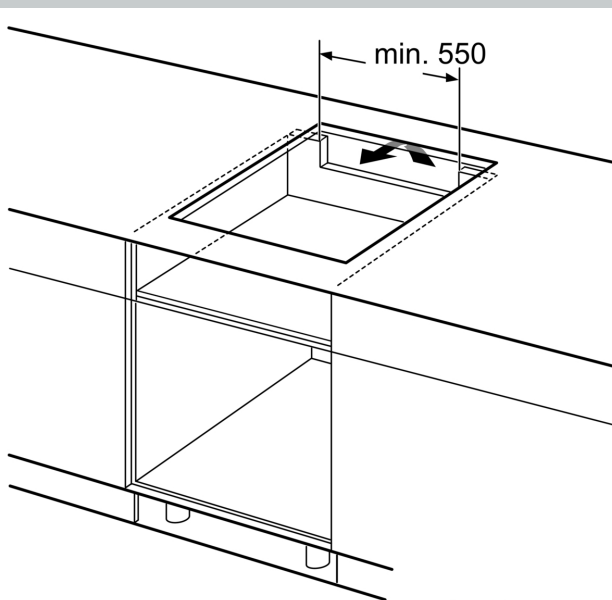
Maße in mm



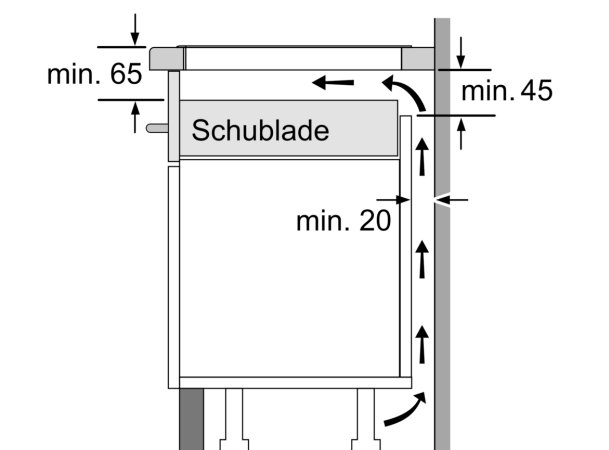
A: Mindestabstand von Kochplatten-
ausschnitt zur Wand.
B: Einbautiefe
C: Der Abstand zwischen der Arbeitsplatten-
fläche und der Oberseite der Backofenfront
muss 30 mm betragen.
Siehe Platzbedarf für den Backofen.

Die Arbeitsplatte, in welche die Kochplatte
eingebaut wird, muss Lasten von ca. 60 kg
standhalten; ggf. muss ein geeigneter
Unterbau verwendet werden.

D	E	F
585-600	50	≥ 35
> 600	≥ 50	≥ 50



Maße in mm



Maße in mm