

N 90, Induktionskochfeld, 60 cm, Flex Design T66YYY4C0



Zusätzlich erhältliches Zubehör

Z1365WX0 : Kabelloses Speisethermometer , Z9301CO10 : Verbindungsleiste , Z9401FF0 : Flex Pfanne, groß , Z9401TY0 : Teppan Yaki , Z9403FF0 : Flex Pfannen-Set, 3-teilig , Z9404FF0 : Flex Pfannen-Set, 4-teilig , Z9404SE0 : 4 teiliges Topfset , Z9406SE0 : 6 teiliges Topfset , Z9410ES0 : Espresso Kocher 4 Tassen , Z9416X2 : Grillplatte , Z9424CF0 : Bratpfanne, beschichtet 24cm Ø , Z9428CF0 : Bratpfanne, beschichtet 28cm Ø , Z9428FE0 : Eisenpfanne Ø 18 / 28 cm , Z943SE0 : 3-er Set best aus 2 Töpfen + 1 Pfanne , Z9801TWAY0 : Twist Pad Flex, Anthracite Grey , Z9801TWBY0 : Twist Pad Flex, Brushed Bronze , Z9801TWDY0 : Twist Pad Flex, Deep Black , Z9801TWMY0 : Twist Pad Flex, Metallic Silver , Z9802PFAY0 : Flex Design Leisten Kochfeld A.Grey , Z9802PFBY0 : Flex Design Leisten Kochfeld B.Bronze , Z9802PFDY0 : Flex Design Leisten Kochfeld Deep Black , Z9802PFMY0 : Flex Design Leisten Kochfeld M.Silver

- ✓ Twist Pad Flex®: unsere magnetisch abnehmbare Einknopf-Bedienung zum Drehen für die mühelose Steuerung des Kochfeldes.
- ✓ Flex Design: verändern Sie den Stil Ihrer Küche ganz nach Ihrem Geschmack. Zu jeder Zeit.
- ✓ Intuitive Flexzonen: Kochgeschirr platzieren und los! Größe, Form und Position werden sofort erkannt.
- ✓ Home Connect: überwachen Sie Ihr Kochfeld über die App.
- ✓ Smart Hood Automatic: der passende Dunstabzug regelt seine Leistung während des Kochens automatisch.

Ausstattung

Technische Daten

Produktbezeichnung / -familie : Kochstelle Glaskeramik
 Bauform : Eingebaut
 Energiequelle : Elektro
 Anzahl der Kochzonen für gleichzeitige Nutzung : 4
 Nischenmaße für Installation (H x B x T) : 51 x 560-560 x 490-500 mm
 Gerätebreite : 614 mm
 Abmessungen des Gerätes : 51x614x527 mm
 Abmessungen des verpackten Gerätes : 126x753x608 mm
 Nettogewicht : 14,0 kg
 Bruttogewicht : 15,1 kg
 Restwärmeanzeige : Getrennt
 Lage der Steuerung : Vorne
 Hauptoberflächenmaterial : Glaskeramik
 Oberflächenfarbe : Schwarz
 Rahmenfarbe : Auswahl: Brushed Bronze, Anthracite Grey, Deep Black oder Metallic Silver
 Länge Anschlusskabel : 110 cm
 Abgedichtete Herdplatte : Nein
 Heizungen mit Booster : Alle
 Leistung der 2.Kochzone (kW) : 3300.0 W
 : [3.7] kW
 : 3.7 kW
 Anschlusswert : 7400 W
 Spannung : 220-240 V
 Frequenz : 50; 60 Hz
 Energiequelle : Elektro
 Steckerart : Ohne Stecker (Anschluss durch Elektrofachkraft)
 Abmessungen des Gerätes (in) : x x
 Abmessungen des verpackten Gerätes : 4.96 x 23.93 x 29.64
 Nettogewicht : 31,000 lbs
 Bruttogewicht : 33,000 lbs



N 90, Induktionskochfeld, 60 cm, Flex Design T66YYY4C0

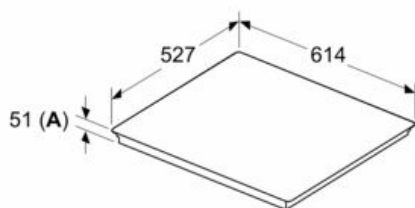
Ausstattung

- Die Kochzonen werden automatisch zugeschaltet oder getrennt auf Basis der Größe und Form des platzierten Kochgeschirrs.

N 90, Induktionskochfeld, 60 cm, Flex Design T66YYY4C0

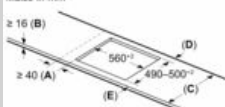
Maßzeichnungen

Maße in mm



A: Eintauchtiefe

Maße in mm



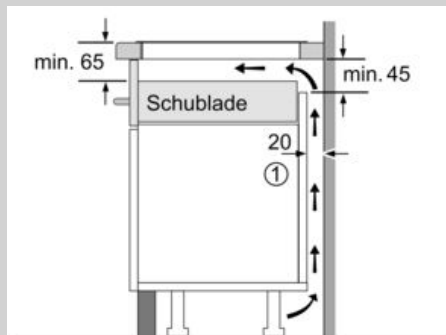
C	D	E
565-600	50	≥ 35
> 600	≥ 50	≥ 50

A: Min. Abstand vom Kochfeldausschnitt bis zur Wand

B: Der Abstand zwischen der Oberfläche der Arbeitsplatte und dem oberen Bereich der Backofenfront muss 30 mm betragen

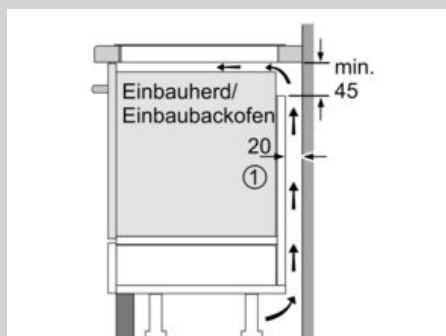
Siehe Platzbedarf für den Backofen

Die Arbeitsplatte, in die das Kochfeld eingebaut wird, muss Belastungen von ca. 60 kg standhalten; gegebenenfalls müssen geeignete Unterkonstruktionen verwendet werden



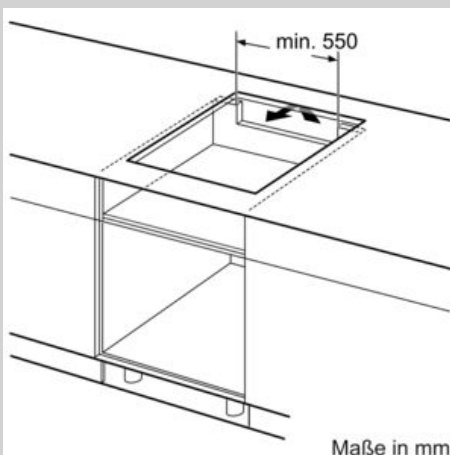
① Lüftungsspalt muß vorgesehen werden.

Maße in mm



① Lüftungsspalt muß vorgesehen werden.

Maße in mm



Maße in mm