


N 90, Induktionskochfeld, 70 cm, Mit Rahmen aufliegend T67TTX4L0



- ✓ Twist Pad®: der abnehmbare, magnetische Drehknopf ermöglicht dir eine präzise und bequeme Steuerung.
- ✓ Intuitive Flexzonen: Kochgeschirr platzieren und los! Größe, Form und Position werden sofort erkannt.
- ✓ Home Connect: überwachen Sie Ihr Kochfeld über die App.
- ✓ Smart Hood Automatic: der passende Dunstabzug regelt seine Leistung während des Kochens automatisch.
- ✓ Bratsensor 70° bis 220 °C: überwacht die gewünschte Temperatur und verhindert ein Anbrennen.

Ausstattung

Technische Daten

Produktbezeichnung / -familie : Kochstelle Glaskeramik
 Bauform : Eingebaut
 Energiequelle : Elektro
 Anzahl der Kochzonen für gleichzeitige Nutzung : 4
 Nischenmaße für Installation (H x B x T) : 51 x 560-560 x 490-500 mm
 Gerätebreite : 710 mm
 Abmessungen des Gerätes : 51x710x527 mm
 Abmessungen des verpackten Gerätes : 126x953x608 mm
 Nettogewicht : 14,1 kg
 Bruttogewicht : 15,5 kg
 Restwärmeanzeige : Getrennt
 Lage der Steuerung : Vorne
 Hauptoberflächenmaterial : Glaskeramik
 Oberflächenfarbe : Edelstahl, Schwarz
 Rahmenfarbe : Edelstahl
 Länge Anschlusskabel : 110 cm
 Abgedichtete Herdplatte : Nein
 Heizungen mit Booster : Alle
 Leistung der 2.Kochzone (kW) : 3300.0 W
 : [3.7] kW
 : 3.7 kW
 Anschlusswert : 7400 W
 Spannung : 220-240 V
 Frequenz : 50; 60 Hz
 Energiequelle : Elektro
 Steckerart : Ohne Stecker (Anschluss durch Elektrofachkraft)
 Abmessungen des Gerätes (in) : x x
 Abmessungen des verpackten Gerätes : 4.96 x 23.93 x 37.51
 Nettogewicht : 31,000 lbs
 Bruttogewicht : 34,000 lbs

Zusätzlich erhältliches Zubehör

Z1365WX0 : Kabelloses Speisethermometer , Z9301CO10 : Verbindungsleiste , Z9401FF0 : Flex Pfanne, groß , Z9401TY0 : Teppan Yaki , Z9403FF0 : Flex Pfannen-Set, 3-teilig , Z9404FF0 : Flex Pfannen-Set, 4-teilig , Z9404SE0 : 4 teiliges Topfset , Z9406SE0 : 6 teiliges Topfset , Z9410ES0 : Espresso Kocher 4 Tassen , Z9416X2 : Grillplatte , Z9424CF0 : Bratpfanne, beschichtet 24cm Ø , Z9428CF0 : Bratpfanne, beschichtet 28cm Ø , Z9428FE0 : Eisenpfanne Ø 18 / 28 cm , Z943SE0 : 3-er Set best aus 2 Töpfen + 1 Pfanne , Z9801TWS0 : Twist Pad, Metallic Silver



4 242004 265627

N 90, Induktionskochfeld, 70 cm, Mit Rahmen aufliegend T67TTX4L0

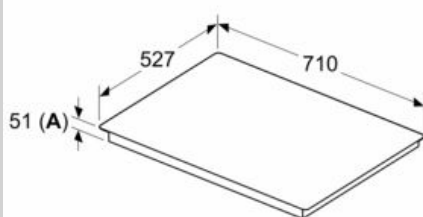
Ausstattung

- Die Kochzonen werden automatisch zugeschaltet oder getrennt auf Basis der Größe und Form des platzierten Kochgeschirrs.

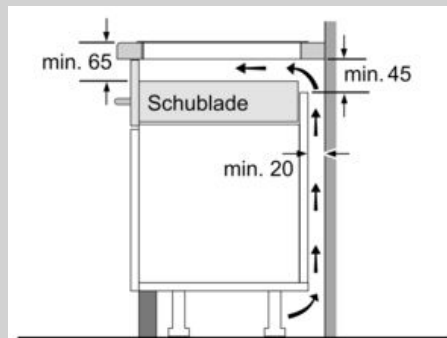
N 90, Induktionskochfeld, 70 cm, Mit Rahmen aufliegend T67TTX4L0

Maßzeichnungen

Maße in mm

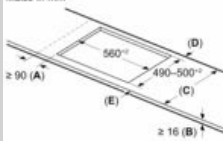


A: Eintauchtiefe



Maße in mm

Maße in mm



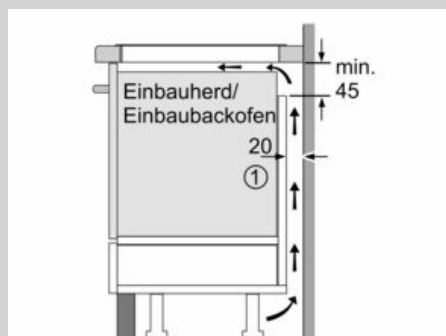
C	D	E
585-600	50	≥ 35
> 600	≥ 50	≥ 50

A: Min. Abstand vom Kochfeldausschnitt bis zur Wand

B: Der Abstand zwischen der Oberfläche der Arbeitsplatte und dem oberen Bereich der Backofenfront muss 30 mm betragen

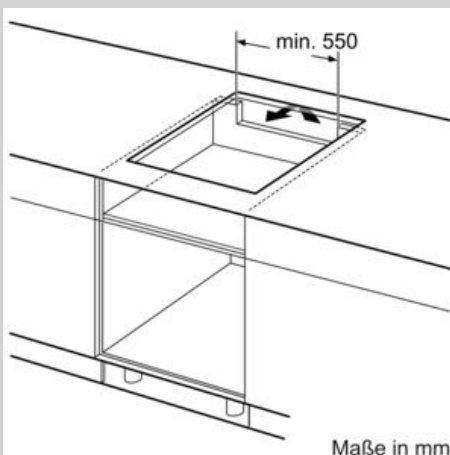
Siehe Platzbedarf für den Backofen

Die Arbeitsplatte, in die das Kochfeld eingebaut wird, muss Belastungen von ca. 60 kg standhalten; gegebenenfalls müssen geeignete Unterkonstruktionen verwendet werden



① Lüftungsspalt muß vorgesehen werden.

Maße in mm



Maße in mm