


N 90, INDUKTIONSKOCHFELD, 80 CM, FLÄCHENBÜNDIG (INTEGRIERT) T68PTY4L0



Sonderzubehör

Z1365WX0 Kabelloses Speisethermometer, Z9401FF0 Flex Pfanne, groß, Z9401TY0 Teppan Yaki, Z9403FF0 Flex Pfannen-Set, 3-teilig, Z9404FF0 Flex Pfannen-Set, 4-teilig, Z9404SE0 4 teiliges Topfset, Z9406SE0 6 teiliges Topfset, Z9410ES0 Espresso Kocher 4 Tassen, Z9416X2 Grillplatte, Z9424CF0 Bratpfanne, beschichtet 24cm Ø, Z9428CF0 Bratpfanne, beschichtet 28cm Ø, Z943SE0 3-er Set best aus 2 Töpfen + 1 Pfanne, Z9801TWS0 Twist Pad, Metallic Silver

- ✓ Twist Pad®: der abnehmbare, magnetische Drehknopf ermöglicht dir eine präzise und bequeme Steuerung.
- ✓ Intuitive Flexzonen: Kochgeschirr platzieren und los! Größe, Form und Position werden sofort erkannt.
- ✓ Home Connect: überwachen Sie Ihr Kochfeld über die App.
- ✓ Smart Hood Automatic: der passende Dunstabzug regelt seine Leistung während des Kochens automatisch.
- ✓ Bratsensor 70° bis 220 °C: überwacht die gewünschte Temperatur und verhindert ein Anbrennen.

Ausstattung

Technische Daten

Grillfunktion: Kochstelle
Glaskeramik
Bauform: Einbau
Beheizungsart: Elektro-Kochfeld
Anzahl der Kochzonen: 4
Breite: 792 mm
Abmessungen des Gerätes: 56x792x512 mm
Abmessungen des verpackten Gerätes: 120x950x600 mm
Nettogewicht: 15.9 kg
Bruttogewicht: 17.4 kg
Restwärmeanzeige: Getrennt
Lage der Steuerung: Vorne
Oberflächenmaterial: Glaskeramik
Oberflächenfarbe: Schwarz
Länge Anschlusskabel: 110 cm
Abgedichtete Herdplatte: Nein
Heizungen mit Booster: Alle
Leistung der 2.Kochzone (kW): 3300.0 W
: [3.7] kW
: 3.7 kW
Anschlusswert: 7400 W
Spannung: 220-240 V
Frequenz: 50; 60 Hz
Beheizungsart: Elektro-Kochfeld
Steckerart: Ohne Stecker
(Anschluss durch Elektrofachkraft)
Abmessungen des Gerätes (in): x x
Abmessungen des verpackten Gerätes: 4.72 x 23.62 x 37.40
Nettogewicht: 35.000 lbs
Bruttogewicht: 38.000 lbs
Anzahl der Kochzonen: 4
Länge Anschlusskabel: 110 cm
Abmessungen des Gerätes: 56x792x512 mm
Abmessungen des verpackten Gerätes: 120x950x600 mm
Nettogewicht: 15.9 kg
Bruttogewicht: 17.4 kg



N 90, INDUKTIONSKOCHFELD, 80 CM,
FLÄCHENBÜNDIG (INTEGRIERT)
T68PTY4L0

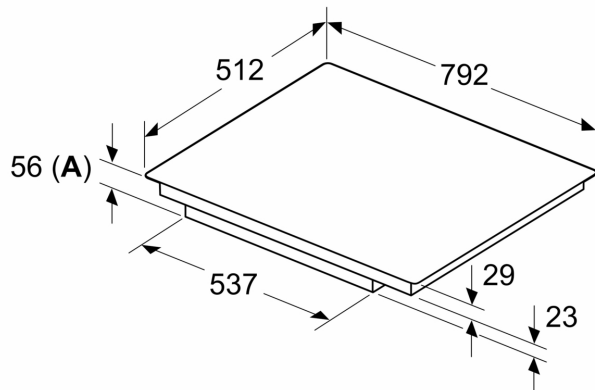
Ausstattung

- Die Kochzonen werden automatisch zusammengeschaltet oder getrennt auf Basis der Größe und Form des platzierten Kochgeschirrs.
- Erforderlicher Ausschnitt für die Installation (HxBxT mm): 56 x 796 x 516

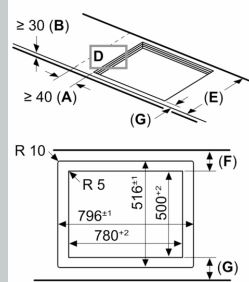
N 90, INDUKTIONSKOCHFELD, 80 CM,
FLÄCHENBÜNDIG (INTEGRIERT)
T68PTY4LO

Maßzeichnungen

Maße in mm



A: Eintauchtiefe



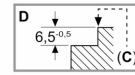
A: Min. Abstand vom Kochfeldausschnitt bis zur Wand

B: Der Abstand zwischen der Oberfläche der Arbeitsplatte und dem oberen Bereich der Backofenfront muss 30 mm betragen

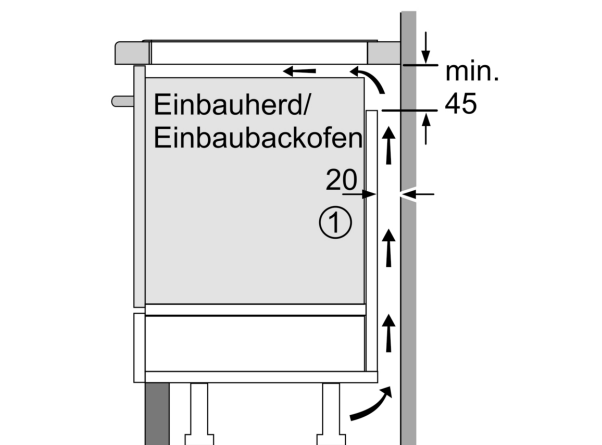
Siehe Platzbedarf für den Backofen

C: Fase max. 1 mm

Die Arbeitsplatte, in die das Kochfeld eingebaut wird, muss Belastungen von ca. 60 kg standhalten; gegebenenfalls müssen geeignete Unterkonstruktionen verwendet werden

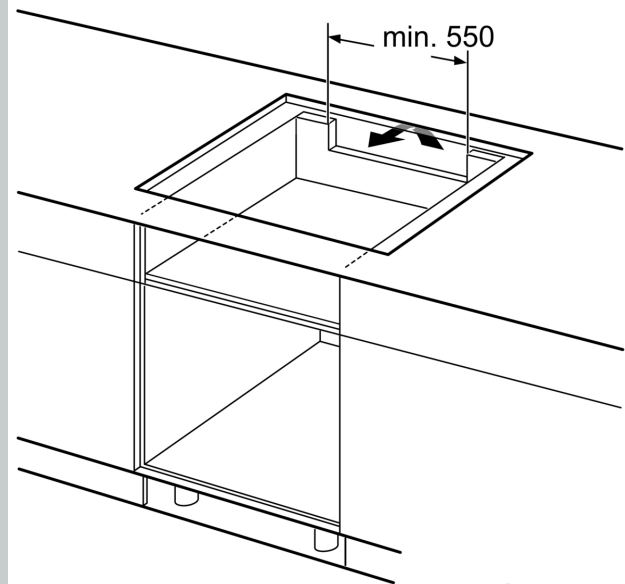


E	F	G
585–600	50	≥ 35
> 600	≥ 50	≥ 50



① Lüftungsspalt muß vorgesehen werden.

Maße in mm



Maße in mm

Maßzeichnungen

