


## N 90, INDUKTIONSKOCHFELD, 80 CM, MIT RAHMEN AUFLIEGEND T68STV4L0



### Sonderzubehör

Z1365WX0 Kabelloses Speisethermometer, Z9401FF0 Flex Pfanne, groß, Z9401TY0 Teppan Yaki, Z9403FF0 Flex Pfannen-Set, 3-teilig, Z9404FF0 Flex Pfannen-Set, 4-teilig, Z9404SE0 4 teiliges Topfset, Z9406SE0 6 teiliges Topfset, Z9410ES0 Espresso Kocher 4 Tassen, Z9416X2 Grillplatte, Z9424CF0 Bratpfanne, beschichtet 24cm Ø, Z9428CF0 Bratpfanne, beschichtet 28cm Ø, Z943SE0 3-er Set best aus 2 Töpfen + 1 Pfanne, Z9801TWS0 Twist Pad, Metallic Silver

- ✓ Twist Pad®: der abnehmbare, magnetische Drehknopf ermöglicht dir eine präzise und bequeme Steuerung.
- ✓ Intuitive Flexzonen: Kochgeschirr platzieren und los! Größe, Form und Position werden sofort erkannt.
- ✓ Home Connect: überwachen Sie Ihr Kochfeld über die App.
- ✓ Smart Hood Automatic: der passende Dunstabzug regelt seine Leistung während des Kochens automatisch.
- ✓ Bratsensor 70° bis 220 °C: überwacht die gewünschte Temperatur und verhindert ein Anbrennen.

### Ausstattung

#### Technische Daten

Grillfunktion:	Kochstelle
Glaskeramik	
Bauform:	Einbau
Beheizungsart:	Elektro-Kochfeld
Anzahl der Kochzonen:	4
Nischenmaße für Installation (H x B x T):	..55 x 780-780 x 500-500 mm
Breite:	802 mm
Abmessungen des Gerätes:	55x802x523 mm
Abmessungen des verpackten Gerätes:	120x950x600 mm
Nettogewicht:	16.8 kg
Bruttogewicht:	18.4 kg
Restwärmeanzeige:	Getrennt
Lage der Steuerung:	Vorne
Oberflächenmaterial:	Glaskeramik
Oberflächenfarbe:	Schwarz, Edelstahl
Rahmenfarbe:	Edelstahl
Länge Anschlusskabel:	110 cm
Abgedichtete Herdplatte:	Nein
Heizungen mit Booster:	Alle
Leistung der 2.Kochzone (kW):	3300.0 W
:	[3.7] kW
:	3.7 kW
Anschlusswert:	7400 W
Spannung:	220-240 V
Frequenz:	50; 60 Hz
Beheizungsart:	Elektro-Kochfeld
Abmessungen des Gerätes (in):	x x
Abmessungen des verpackten Gerätes:	4.72 x 23.62 x 37.40
Nettogewicht:	37.000 lbs
Bruttogewicht:	41.000 lbs
Anzahl der Kochzonen:	4
Länge Anschlusskabel:	110 cm
Nischenmaße für Installation (H x B x T):	..55 x 780-780 x 500-500 mm
Abmessungen des Gerätes:	55x802x523 mm
Abmessungen des verpackten Gerätes:	120x950x600 mm
Nettogewicht:	16.8 kg
Bruttogewicht:	18.4 kg



N 90, INDUKTIONSKOCHFELD, 80 CM, MIT  
RAHMEN AUFLIEGEND  
T68STV4L0

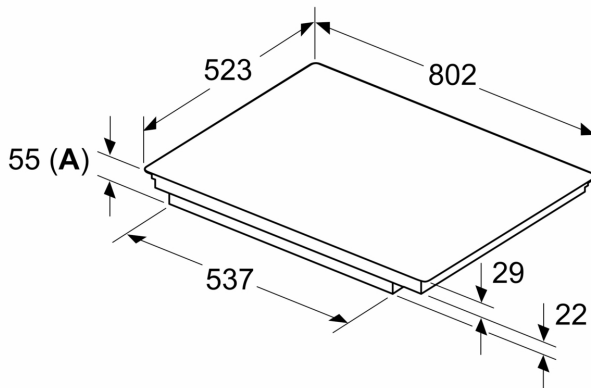
#### Ausstattung

- Die Kochzonen werden automatisch zusammengeschaltet oder getrennt auf Basis der Größe und Form des platzierten Kochgeschirrs.

N 90, INDUKTIONSKOCHFELD, 80 CM, MIT  
RAHMEN AUFLIEGEND  
T68STV4L0

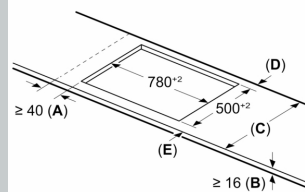
## Maßzeichnungen

### Maße in mm



**A:** Eintauchtiefe

### Maße in mm



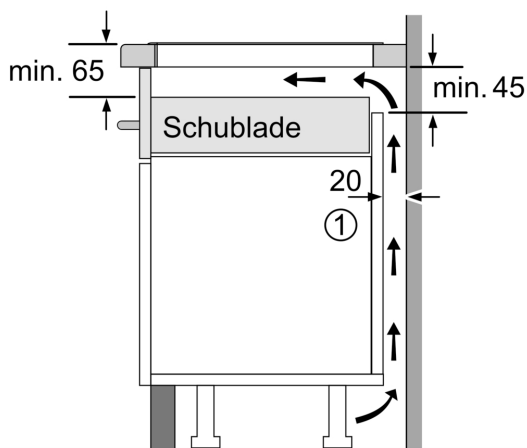
**A:** Min. Abstand vom Kochfeldausschnitt bis zur Wand

**B:** Der Abstand zwischen der Oberfläche der Arbeitsplatte und dem oberen Bereich der Backofenfront muss 30 mm betragen

Siehe Platzbedarf für den Backofen

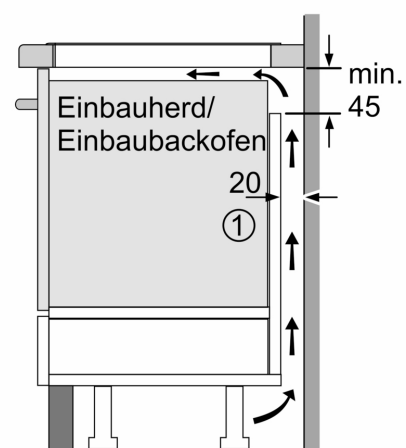
Die Arbeitsplatte, in die das Kochfeld eingebaut wird, muss Belastungen von ca. 60 kg standhalten; gegebenenfalls müssen geeignete Unterkonstruktionen verwendet werden

C	D	E
585-600	50	≥ 35
> 600	≥ 50	≥ 50



① Lüftungsspalt muß vorgesehen werden.

Maße in mm



① Lüftungsspalt muß vorgesehen werden.

Maße in mm

Maßzeichnungen

