


N 90, INDUKTIONSKOCHFELD, 80 CM, SCHWARZ,
MIT RAHMEN AUFLIEGEND
T68TS6RNO



Z9401FF0 Flex Pfanne, groß, Z9401TY0 Teppan Yaki, Z9403FF0 Flex Pfannen-Set, 3-teilig, Z9404FF0 Flex Pfannen-Set, 4-teilig, Z9404SE0 4 teiliges Topfset, Z9406SE0 6 teiliges Topfset, Z9410ES0 Espresso Kocher 4 Tassen, Z9410X1 Bräter aus Edelstahl mit Glasdeckel, Z9415X1 Dampfeinsatz für Edelstahlbräter, Z9416X2 Grillplatte, Z9417X2 Teppan Yaki (groß), Z9428FE0 Eisenpfanne Ø 18 / 28 cm, Z943SE0 3-er Set best aus 2 Töpfen + 1 Pfanne, Z9451X0 Systempfanne für Bratsensor Ø 15cm, Z9453X0 Systempfanne für Bratsensor Ø 21cm, Z9455X0 Systempfanne Ø 28 cm, Z9914X0 Verbindungsleiste

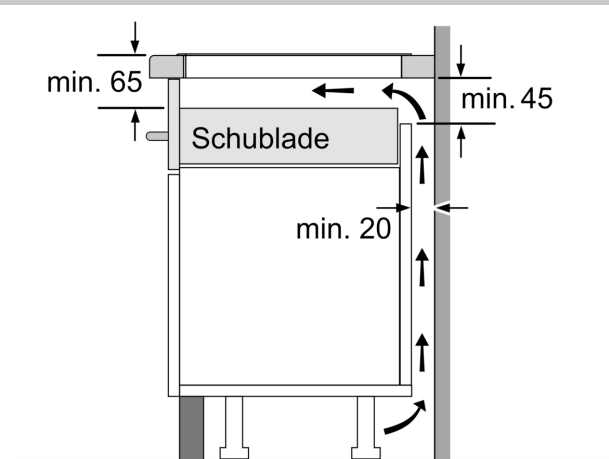
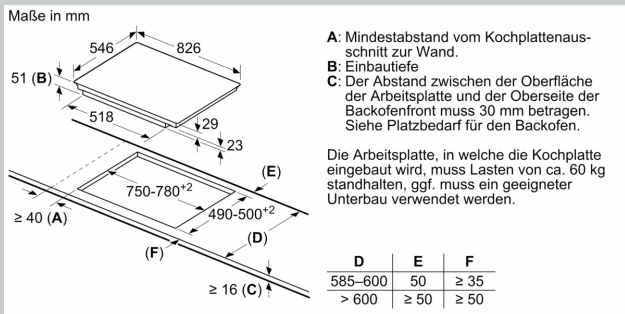
Autarkes FlexInduction-Kochfeld mit TwistPad Bedienung.

- ✓ TwistPadFire® - magnetisch, abnehmbarer beleuchteter Bedienknopf, mit dem sich alle Kochzonen per Fingertipp aktivieren und regeln lassen.
- ✓ Power Move – einfach den Topf bewegen, um die Temperatur zu verändern.
- ✓ Powerstufe: das Hitze-Extra für schnelle Ergebnisse.
- ✓ Induktion: die Wärme wird direkt im Kochgeschirr erzeugt und der Kochvorgang stoppt, sobald das Kochfeld ausgeschaltet wird.
- ✓ Power Move – einfach den Topf bewegen, um die Temperatur zu verändern.

Grillfunktion: Kochstelle
Glaskeramik
Bauform: Einbau
Beheizungsart: Elektro-Kochfeld
Anzahl der Kochzonen: 4
Nischenmaße für Installation (H x B x T): ..51 x 750-780 x 490-500 mm
Breite:826 mm
Abmessungen des Gerätes: 51x826x546 mm
Abmessungen des verpackten Gerätes: 126 x 953 x 603 mm
Nettogewicht: 18.3 kg
Bruttogewicht: 21.9 kg
Restwärmearzeige: Getrennt
Lage der Steuerung: Vorne
Oberflächenmaterial: Glaskeramik
Oberflächenfarbe:Schwarz, Edelstahl
Rahmenfarbe:Edelstahl
Länge Anschlusskabel: 110.0 cm
Material Bedienelemente: Kunststoff
Abgedichtete Herdplatte:Nein
Heizungen mit Booster:Alle
Leistung der 2.Kochzone (kW): 3.3 kW
..... [3.7] kW
.....3.7 kW
Anschlusswert: 7400 W
Spannung: 220-240 V
Frequenz:60; 50 Hz
Beheizungsart: Elektro-Kochfeld
Steckerart: Ohne Stecker
(Anschluss durch Elektrofachkraft)
Abmessungen des Gerätes (in): x x
Abmessungen des verpackten Gerätes:4.96 x 23.74 x 37.51
Nettogewicht: 40.000 lbs
Bruttogewicht: 48.000 lbs
Anzahl der Kochzonen: 4
Länge Anschlusskabel: 110.0 cm
Nischenmaße für Installation (H x B x T): ..51 x 750-780 x 490-500 mm
Abmessungen des Gerätes: 51x826x546 mm
Abmessungen des verpackten Gerätes: 126 x 953 x 603 mm
Nettogewicht: 18.3 kg
Bruttogewicht: 21.9 kg



N 90, INDUKTIONSKOCHFELD, 80 CM, SCHWARZ,
MIT RAHMEN AUFLIEGEND
T68TS6RN0



Maße in mm

