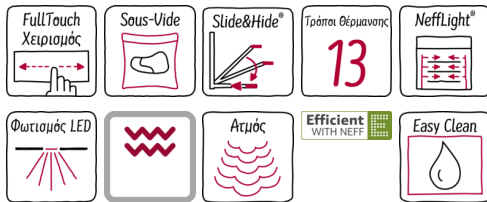


N 90, Εντοιχιζόμενος φούρνος με λειτουργία ατμού,
Ανοξειδωτο
B48FT64N1



A+



Εντοιχιζόμενος φούρνος με Full Steam και Slide&Hide® - συνδυάζει όλους τους τρόπους λειτουργίας καθώς και το μαγείρεμα στον ατμό σε μία μόνο συσκευή με απεριόριστη πρόσβαση χάρη στην πόρτα που εξαφανίζεται κάτω από τον φούρνο και το περιστρεφόμενο χερούλι.

- ✓ Hide® - η μοναδική πτυσσόμενη πόρτα φούρνου
- ✓ Ο νέος Full Steam φούρνος συνδυάζει CircoTherm® και ατμομάγειρα σε μια συσκευή.
- ✓ Sous-vide - ετοιμάζει πιάτα εν κενώ με ατμό σε σταθερά χαμηλή θερμοκρασία για ένα νέο οριζόντιο γεύσης.
- ✓ Full Touch Control - απλός, ακριβής έλεγχος του φούρνου με αφή, στην υψηλής ανάλυσης οθόνη TFT Colour Display.
- ✓ NeffLight® - τέλειος φωτισμός και στα τέσσερα επίπεδα - ακόμη και με την πόρτα κλειστή.
- ✓ Comfort Flex - Οι τηλεσκοπικοί μηχανισμοί βγαίνουν αρκετά έξω από το φούρνο και σας επιτρέπουν να πιάσετε το ταψί εύκολα από τα πλάινα.

Χαρακτηριστικά

Τεχνικά στοιχεία

Χρώμα / Υλικό πρόσοψης : Ανοξειδωτο
 Εντοιχιζόμενη / Ελεύθερη : Εντοιχιζόμενη
 Άνοιγμα πόρτας : Με φορά προς τα κάτω
 Διαστάσεις εντοιχιμού (u x π x β) : 585-595 x 560-568 x 550
 Διαστάσεις του προϊόντος (Υ x Π x Β) (mm) : 595 x 596 x 548
 Διαστάσεις συσκευασμένου προϊόντος (ΥxΠxΒ) mm : 670 x 660 x 690
 Υλικό πάνελ ελέγχου : ανοξειδωτο ασάλι
 Υλικό πόρτας : Γυαλί
 Καθαρό βάρος (kg) : 44,293
 Πιστοποιητικά έγκρισης : CE, VDE
 Μήκος καλωδίου ηλεκτρικής παροχής (cm) : 120
 Κωδικός EAN : 4242004214083
 Ηλεκτρικό ρεύμα (A) : 16
 Τάση (V) : 220-240
 Συχνότητα (Hz) : 60; 50
 Τύπος πρίζας : Πριζα Gardy με γείωση
 Πιστοποιητικά έγκρισης : CE, VDE
 Αριθμός θαλάμων - NEO (2010/30/EK) : 1
 Ωφέλιμος όγκος θαλάμου - NEO (2010/30/EK) : 71
 Κλάση ενεργειακής απόδοσης (2010/30/EC) : A+
 Κατανάλωση ενέργειας ανά κύκλο σε συμβατική λειτουργία - NEO (2010/30/EK) : 0,87
 Κατανάλωση ενέργειας ανά κύκλο σε λειτουργία κυκλοφορίας θερμού αέρα - NEO (2010/30/EK) : 0,69
 Δείκτης ενεργειακής απόδοσης (2010/30/EK) : 81,2

Προαιρετικά εξαρτήματα

Z11SZ00X0 ΒΑΣΗ ΣΤΗΡΙΞΗΣ ΓΙΑ ΣΥΝΔ 2 ΦΟΥΡΝ. Z11SZ00X0
 Z11SZ90X0 ΜΠΑΡΕΣ ΓΙΑ ΣΥΝ/ΣΜΟ ΦΟΥΡΝ 45+60 Z11SZ90X0
 Z12CM10A0 ΒΑΘΥ ΤΑΨΙ Z12CM10A0
 Z12CN10A0 ΒΑΘΥ ΤΑΨΙ Z 12CN10A0
 Z12CP10A0 ΕΙΔΙΚΟ ΤΑΨΙ ΓΙΑ ΠΙΤΣΑ Z12CP10A0
 Z13CX62X0 ΣΑΚΟΥΛΕΣ ΚΕΝΟΥ ΑΕΡ. Z 13CX62X0 18x28 cm.
 Z13CX64X0 ΣΑΚΟΥΛΕΣ ΚΕΝΟΥ ΑΕΡ. Z 13CX64X0 24x35 cm.
 Z13TC10X0 ΤΗΛ.ΜΗΧ. VARIO CLOU Z13TC10X0
 Z1913X0 ΠΙΕΤΡΑ ΨΗΣΙΜΑΤΟΣ ΨΩΜΙΟΥ Z 1913X0
 Z19DD10X0 ΣΥΣΤΗΜΑ ΑΤΜΟΜΑΓΕΙΡΑ Z19DD10X0



4 242004 214083

N 90, Εντοιχιζόμενος φούρνος με λειτουργία ατμού, Ανοξείδωτο B48FT64N1

Χαρακτηριστικά

Τύπος φούρνου/ Συστήματα θέρμανσης:

- Εντοιχιζόμενος Φούρνος με 13 τρόπους λειτουργίας: CircoTherm®, Θερμός Αέρας Eco, Πάνω & κάτω θέρμανση, Πάνω και κάτω θέρμανση ECO, Συνδυασμός θερμού αέρα με γκριλ, Γκριλ μεγάλης επιφάνειας, Γκριλ μικρής επιφάνειας, Βαθμίδα για πίτσα, Βαθμίδα ψησίματος ψωμιού, Κάτω θέρμανση, Ήπιο ψήσιμο, Προθέρμανση, Διατήρηση θερμότητας
- Επιπρόσθετοι τρόποι λειτουργίας με ατμό: Βαθμίδα μαγειρέματος στον ατμό (100%), Ξαναζέσταμα, Βαθμίδα φουσκώματος ζύμης, Ξεπάγωμα, Λειτουργία Sous-vide
- Εύρος θερμοκρασίας 40 °C - 250 °C

Σχεδιασμός

- Touch Control
- Εσωτερική επιφάνεια φούρνου: Εμαγιέ ανθρακίτης

Καθαρισμός:

- Αυτοκαθαριζόμενη επιφάνεια Eco Clean: Πίσω
- Σύστημα καθαρισμού Easy Clean
- Εσωτερική επιφάνεια πόρτας κατασκευασμένη εξολοκλήρου από κρύσταλλο

Άνεση:

- 5,7 " - TFT έγχρωμη οθόνη αφής με γραφικά
- Προτεινόμενη θερμοκρασία
Ένδειξη τρέχουσας θερμοκρασίας
Οπτικός έλεγχος θερμοκρασίας
- Επιπρόσθετες λειτουργίες :
Λειτουργία απασβέστωσης
Αυτόματη ανίχνευση σημείου βρασμού
Λειτουργία στεγνώματος
- Πτυσσόμενη πόρτα φούρνου Hide®, με μηχανισμό απόσβεσης κραδασμών
- Βοηθητικά συστήματα: Προτάσεις ρυθμίσεων, Προγράμματα
- 38 αυτόματα προγράμματα
- Ηλεκτρονικό ρολόι Easy Clock
- Αυτόματη ταχεία θέρμανση
- NeffLight®, LED φωτισμός, διακόπτης on/off
- Αποσπώμενο δοχείο νερού 1 λίτρου
- Ένδειξη στάθμης δοχείου νερού
- Ανεμιστήρας ψύξης
- Φτερωτή ανεμιστήρα από ανοξείδωτο ατσάλι
- Πλήκτρο πληροφοριών "i"
- Πτυσσόμενη λαβή πόρτας Slide®

Πλαϊνά / Ράγες στήριξης:

- Τηλεσκοπικός μηχανισμός, ευέλικτος Vario Clou 1 επιπέδου, Πλήρως επεκτεινόμενος τηλεσκοπικός μηχανισμός Clip-on rail, με λειτουργία στοπ
- 1 x ταψί γενικής χρήσης, 1 x εμαγιέ ρηχό ταψί, 1 x Δοχείο ατμού, με τρύπες, μέγεθος S, 1 x Δοχείο ατμού, με τρύπες, μέγεθος

XL, 1 x Δοχείο ατμού, χωρίς τρύπες, μέγεθος S, 1 x σχάρα, 1 x σφουγγάρι

Περιβάλλον και Ασφάλεια

- Κλείδωμα ασφαλείας για τα παιδιά
Αυτόματη απενεργοποίηση ασφαλείας του φούρνου
Ένδειξη εναπομένουσας θερμότητας
Πλήκτρο ενεργοποίησης και απενεργοποίησης ON/OFF

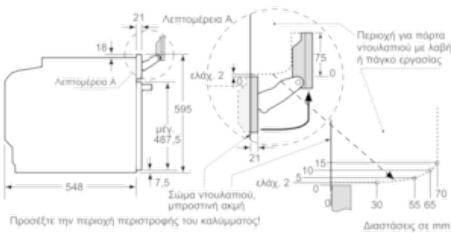
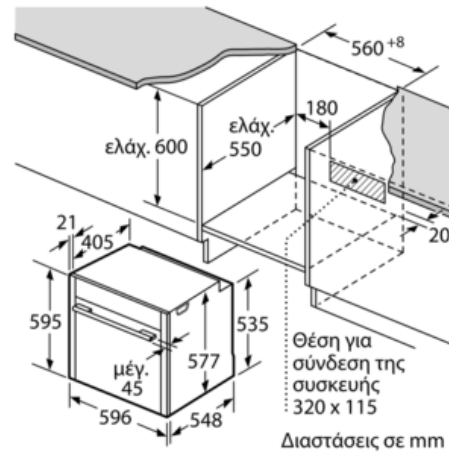
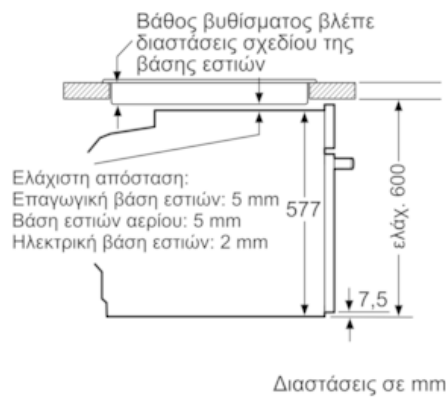
Τεχνικά Χαρακτηριστικά:

- Διαστάσεις συσκευής (ΥxΠxB): 595 mm x 596 mm x 548 mm
- Διαστάσεις εντοιχισμού (ΥxΠxB): 585 mm - 595 mm x 560 mm - 568 mm x 550 mm
- Ενεργειακή κλάση (EE 65/2014): A+ σε μια κλίμακα ενεργειακών κλάσεων από A+++ έως D
Ωφέλιμος όγκος θαλάμου: 71 lt

N 90, Εντοιχιζόμενος φούρνος με λειτουργία ατμού,
Ανοξείδωτο
B48FT64N1

Σχέδια διαστάσεων

Τοποθέτηση με μια βάση εστιών.



Εάν τοποθετηθεί η συσκευή κάτω από μια βάση εστιών, πρέπει να προσέξετε το ακόλουθο πάχος του πάγκου εργασίας (ενδεχομένως συμπεριλαμβανομένης της υποκατασκευής).

Τύπος της βάσης εστιών	ελάχ. πάχος του πάγκου εργασίας	ισόπεδη με την επιφάνεια
Επαγωγική βάση εστιών	τοποθετημένη 37 mm	38 mm
Επαγωγική βάση εστιών συνολικής επιφάνειας	47 mm	48 mm
Βάση εστιών αερίου	30 mm	38 mm
Ηλεκτρική βάση εστιών	27 mm	30 mm

