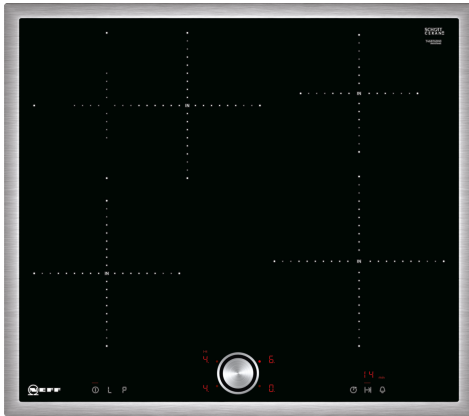


Ν 70, ΕΠΑΓΩΓΙΚΕΣ ΕΣΤΙΕΣ, 60 CM, ΜΑΥΡΟ,
ΕΝΤΟΙΧΙΖΟΜΕΝΗ ΜΕ ΠΛΑΪΣΙΟ
T46BT60N0



Z9404SE0 :
Z9406SE0 :
Z9410ES0 :
Z9428FE0 :
Z943SE0 ΣΕΤ 3 ΕΠΑΓΩΓΙΚΩΝ ΣΚΕΥΩΝ Z 943SE0

Αυτόνομη επαγωγική εστία με TwistPad®.

- ✓ Twist Pad®: Αφαιρούμενος, μαγνητικός διακόπτης για ακριβή και άνετο έλεγχο σε όλες τις ζώνες μαγειρέματος.
- ✓ PowerBoost: Μια επιπλέον ώθηση θερμότητας, όταν χρειάζεστε γρήγορα αποτελέσματα.
- ✓ Ζώνη ψησίματος: Ενεργοποιείται αυτόματα όταν θέλετε να ψήσετε.
- ✓ Οι επαγωγικές εστίες παράγουν θερμότητα απευθείας στα σκεύη, η οποία σταματά, μόλις τις σβήσετε.

Τύπος συσκευής: Εστίες μαγειρέματος
 Τύπος εγκατάστασης: Εντοιχιζόμενη συσκευή
 Τύπος λειτουργίας: Ηλεκτρική
 Συνολικός αριθμός ζωνών που μπορούν να χρησιμοποιηθούν ταυτόχρονα: 4
 Διαστάσεις εντοιχισμού (υ x π x β): 55 x 560-560 x 490-500 mm
 Πλάτος: 583 mm
 Διαστάσεις Εσωτερικής μονάδας: (ΥxΠxB): 55 x 583 x 513 mm
 Διαστάσεις συσκευασμένου προϊόντος (ΥxΠxB): ... 120 x 753 x 605 mm
 Καθαρό βάρος: 11.6 kg
 Μεικτό βάρος: 13.9 kg
 Ενδεικτική λυχνία εναπομένουσας θερμότητας: Ξεχωριστή
 Θέση πάνελ ελέγχου: Μπροστινό τμήμα βάσης εστιών
 Βασικό υλικό επιφανειών: Υαλοκεραμική
 Χρώμα επιφανειών: Μαύρο, Ανοξείδωτο
 Χρώμα πλαισίου: Ανοξείδωτο
 Μήκος καλωδίου ηλεκτρικής παροχής: 110.0 cm
 Κωδικός EAN: 4242004195535
 Τάση: 220-240 V
 Συχνότητα: 50; 60 Hz



N 70, ΕΠΑΓΩΓΙΚΕΣ ΕΣΤΙΕΣ, 60 CM, ΜΑΥΡΟ,
ΕΝΤΟΙΧΙΖΟΜΕΝΗ ΜΕ ΠΛΑΪΣΙΟ
T46BT60N0

Τεχνικά χαρακτηριστικά

- Νέο ανοξείδωτο μοντέρνο περιμετρικό πλαίσιο
- Είδος ηλεκτρονικού ελέγχου: TwistPad4: πλήρης έλεγχος της ισχύος μέσω του αφαιρούμενου μαγνητικού διακόπτη.
- 17 βαθμίδες ισχύος: ακριβής προσαρμογή της θερμότητας σε 17 επίπεδα (9 κύρια επίπεδα και 8 ενδιάμεσα επίπεδα).
- Οβάλ ζώνη μαγειρέματος: χρησιμοποιήστε διάφορα σκεύη στη ζώνη μαγειρέματος με δυνατότητα επέκτασης.
- Μπροστά αριστερά : 180 mm, 1.8 KW (μέγιστη ισχύς 3.1 KW)
- Πίσω αριστερά : 280 mm, 180 mm, 1.8 KW (μέγιστη ισχύς 3.1 KW)
- Πίσω δεξιά: 145 mm , 1.4 KW (μέγιστη ισχύς 2.2 KW)
- Μπροστά δεξιά: 210 mm, 2.2 KW (μέγιστη ισχύς 3.7 KW)

Γενικά χαρακτηριστικά

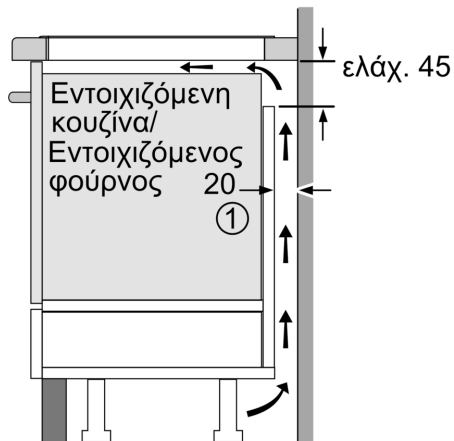
- Λειτουργία PowerBoost για όλες τις ζώνες
- : έως και 35% ταχύτερη θέρμανση σε σύγκριση με το υψηλότερο επίπεδο ισχύος της επαγωγικής εστίας
- Rap Boost: επιτρέπει στα σκεύη να θερμαίνονται πιο γρήγορα από το υψηλότερο μέσο επίπεδο, προστατεύοντας παράλληλα το υλικό επίστρωσης του κάθε σκεύους.
- Λειτουργία Quick Start: κατά την ενεργοποίηση, η εστία επιλέγει αυτόματα την κατάλληλη ζώνη μαγειρέματος για τα μαγειρικά σκεύη (που έχουν τοποθετηθεί ενώ βρισκόταν σε κατάσταση εκτός λειτουργίας).
- Λειτουργία Restart: εάν η εστία απενεργοποιηθεί καταλάθος, μπορεί να επαναφέρει όλες τις προηγούμενες ρυθμίσεις της εάν την ενεργοποιήσετε ξανά στα επόμενα 4 δευτερόλεπτα.
- Λειτουργία Alarm με ηχητική ειδοποίηση
- : ένας ήχος σας ειδοποιεί για τη λήξη του χρόνου που έχετε ορίσει (π.χ. βρασμός ζυμαρικών).
- Χρονοδιακόπτης απενεργοποίησης
- : απενεργοποιεί την μαγειρική ζώνη όταν λήξει ο χρόνος λειτουργίας που έχετε ορίσει (π.χ. για βραστά αυγά).
- Ψηφιακό χρονόμετρο
- : ένδειξη του χρόνου που έχει περάσει από την ορισμένη έναρξη του χρονόμετρου (π.χ. χρήσιμο για πατάτες).
- Αυτόματη απενεργοποίηση ασφαλείας: σας επιτρέπει να σκουπίσετε υγρά που έχουν υπερχειλίσει κατά λάθος στην εστία (απενεργοποιούνται όλα τα πλήκτρα αφής για 30 δευτερόλεπτα.)
- Διπλή ένδειξη (H/h) υπολοίπου θερμότητας για κάθε ζώνη: δείχνει ποιες ζώνες μαγειρικής είναι ακόμα καυτές ή ζεστές.
- Κεντρικός διακόπτης με λειτουργία Stop: απενεργοποιεί όλες τις ζώνες μαγειρέματος με ένα πάτημα.
- Λειτουργία προστασίας σκουπίσματος: η εστία σταματά να θερμαίνεται μετά από κάποιο χρονικό διάστημα που δεν χρησιμοποιείται για λόγους ασφαλείας (το χρονικό διάστημα καθορίζεται από εσάς).
- Λειτουργία διατήρησης θερμότητας: διατηρεί τα πιάτα ζεστά σε ένα προκαθορισμένο επίπεδο χαμηλής ισχύος.
- Κλείδωμα ασφαλείας για τα παιδιά: αποτροπή ενεργοποίησης της εστίας κατά λάθος.
- Ένδειξη κατανάλωσης ενέργειας: δείχνει πόση ενέργεια καταναλώθηκε τη τελευταία φορά που μαγειρέψατε.

- 1.1 m, Συμπεριλαμβάνεται το καλώδιο σύνδεσης
- Συνολική ισχύς: 7.4 KW

Διαστάσεις

- Διαστάσεις συσκευής (ΥxΠxB mm): 55 x 583 x 513
- Διαστάσεις εντοιχισμού (ΥxΠxB mm) : 55 x 560 x (490 - 500)

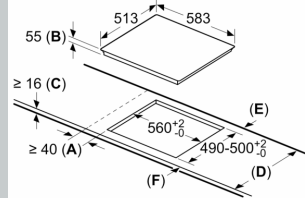
N 70, ΕΠΑΓΩΓΙΚΕΣ ΕΣΤΙΕΣ, 60 CM, ΜΑΥΡΟ,
ΕΝΤΟΙΧΙΖΟΜΕΝΗ ΜΕ ΠΛΑΪΣΙΟ
T46BT60N0



① Πρέπει να προβλέπεται
για σχισμή εξαερισμού

Διαστάσεις σε mm

Διαστάσεις σε mm



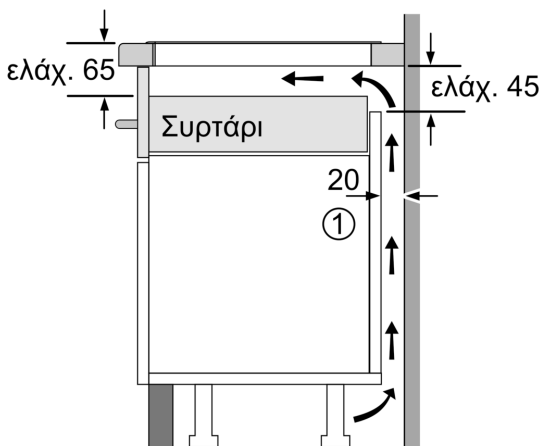
A: Ελάχιστη απόσταση από το άνοιγμα της βάσης εστιών μέχρι τον τοίχο.

B: Βάθος βυθίσματος

C: Το διάκενο μεταξύ της επιφάνειας εργασίας και του πάνω μέρους της μπροστινής πλευράς του φούρνου, πρέπει να είναι 30 mm. Βλέπε τις απαιτήσεις χώρου για τον φούρνο.

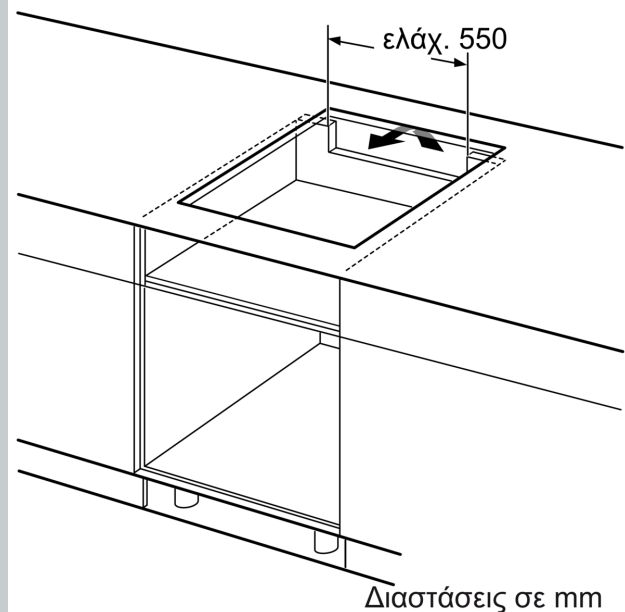
Η επιφάνεια εργασίας μέσα στην οποία είναι εγκατεστημένη η βάση εστιών, πρέπει να αντέχει σε φορτία περίπου 60 kg, εάν χρειάζεται πρέπει να χρησιμοποιηθούν κατάλληλες υποκατασκευές.

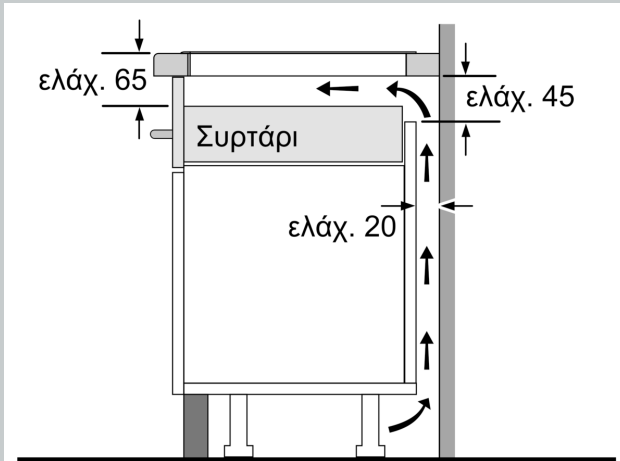
D	E	F
585-600	50	≥ 35
> 600	≥ 50	≥ 50



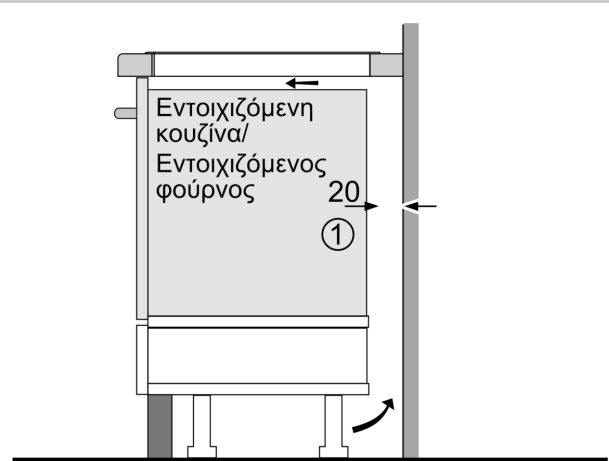
① Πρέπει να προβλέπεται
για σχισμή εξαερισμού.

Διαστάσεις σε mm





Διαστάσεις σε mm



①
Πρέπει να προβλέπεται
για σχισμή εξαερισμού.

Διαστάσεις σε mm