

N 90, Extractor de encimera telescópico, Cristal negro  
I91VT44N0



COOKING PASSION SINCE 1877



A<sup>+</sup>



Este extractor de encimera ofrece una mayor flexibilidad y una visión clara durante la cocción gracias a su montaje con ahorro de espacio en el mostrador.

- ✓ Máxima flexibilidad: Gracias a diversas opciones para combinar con Domino y placa eléctrica.
- ✓ Elevada velocidad de extracción: asegura una visión clara mientras se cocina gracias a la tecnología del motor eficiente ya sea como una solución de escape de aire o de recirculación.
- ✓ Ruido reducido: Nuestro motor optimizado garantiza una experiencia de cocción silenciosa.
- ✓ Instalación de ahorro de espacio: más espacio para cajones extraíbles gracias a la ingeniosa instalación del conducto extractor en un armario inferior.
- ✓ Rendimiento del filtro de grasa: Filtra la grasa justo donde se origina - en la encimera.

#### Equipamiento

##### Datos técnicos

Certificaciones de homologación : CE, G-Mark  
Longitud del cable de alimentación eléctrica (cm) : 130  
Medidas del nicho de encastre : 900-1050mm x 551mm x 500mm  
Peso neto (kg) : 13,770  
Tipo de control : Electrónico  
Salida máxima de extracción de aire : 540  
Recirculación de salida de posición de refuerzo : 480  
Salida máxima de recirculación de aire : 430  
Extracción de aire en posición de refuerzo : 600  
Nivel de ruido dB(A) re 1 pW : 67  
Diámetro de la salida de aire : 150  
Material del filtro para grasa : Acero inoxidable lavable  
Filtro de olores : No  
Modo operativo : Modo extracción y recirculación  
Delay Shut off modes : 15M  
Accesorios opcionales : Z5290X0, Z52VA10X0  
Tipo de filtro : Filtro multicapa  
Potencia de conexión (W) : 145  
Intensidad corriente eléctrica (A) : 16  
Tensión (V) : 220-240  
Frecuencia (Hz) : 50  
Tipo de clavija : Schuko con conexión a tierra  
Tipo de instalación : Encastrable  
Material del cuerpo : Acero inoxidable, vidrio  
Certificaciones de homologación : CE, G-Mark  
Tipo de clavija : Schuko con conexión a tierra  
Dimensions of the product, with chimney (if exists) (in) : / x x  
Dimensions of the packed product (in) : 20.94 x 28.74 x 30.31  
Net weight (lbs) : 30  
Gross weight (lbs) : 53  
Ubicación del motor : External motor  
Aleta antirreflujo de aire : No  
Longitud del cable de alimentación eléctrica (cm) : 130  
Dimensiones del producto (mm) : 900 - 1050 x 110 x 546  
Medidas del producto embalado (mm) : 532 x 730 x 770  
Peso neto (kg) : 13,770  
Peso bruto (kg) : 24,0



4 242004 210511

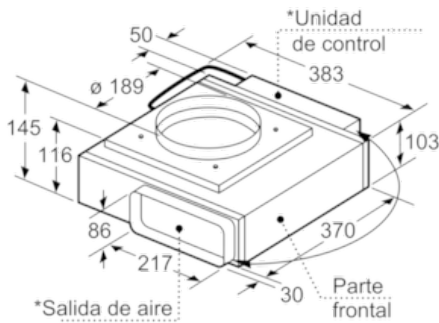
*N 90, Extractor de encimera telescópico, Cristal*  
*negro*  
*191VT44N0*

#### Equipamiento

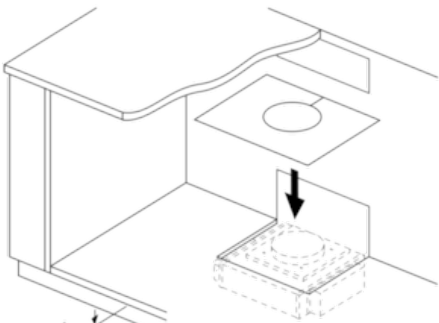
- \* Control electrónico via Touch control
- \* 3 potencias de extracción + 1 intensiva
- \* Posición intensiva con retracción automática
- \* Desconexión automática temporizada
- \* Para la extracción de recirculado se requiere un módulo de recirculación.
- \* Motor con tecnología eficiente BLDC
- \* Capacidad de extracción en modo Intensivo 600 m³/h
- \* Nivel de ruido:  
Max. uso normal: 67 dB  
Intensivo: 70 dB
- \* Filtros metálicos lavables en lavavajillas
- \* Indicador electrónico de saturación de filtros antigrasa y de carbón activo

N 90, Extractor de encimera telescópico, Cristal negro  
 191VT44N0

Dibujos acotados

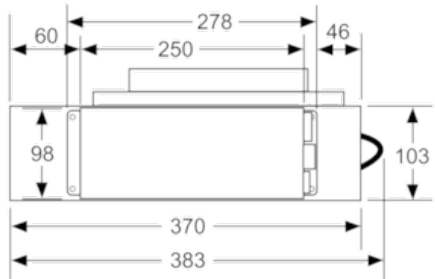


\* La salida de aire y la unidad de control son intercambiables  
 En caso necesario, la unidad de control puede fijarse a la pared del mueble  
 Dimensiones en mm

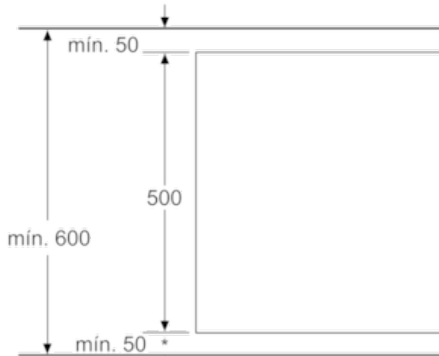


Será necesario un hueco de tamaño adecuado a la altura del zócalo y la posición del ventilador en la base del mueble.  
 Dimensiones en mm

Vista unidad de control

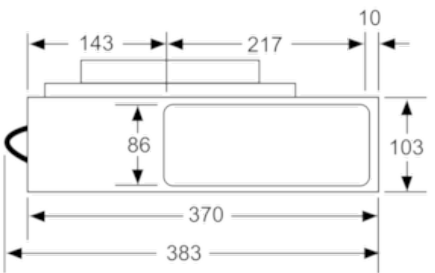


Dimensiones en mm

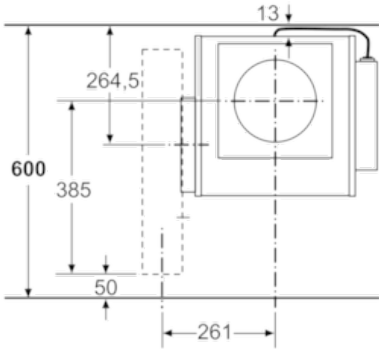


\* Con encimeras de 600 mm de profundidad: 50 mm (tener en cuenta la profundidad total del aparato)  
 Dimensiones en mm

Vista salida de aire



Dimensiones en mm

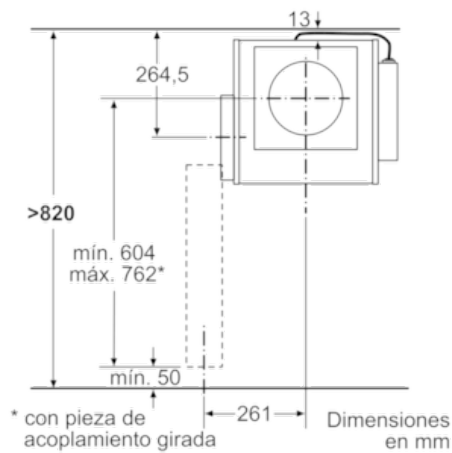
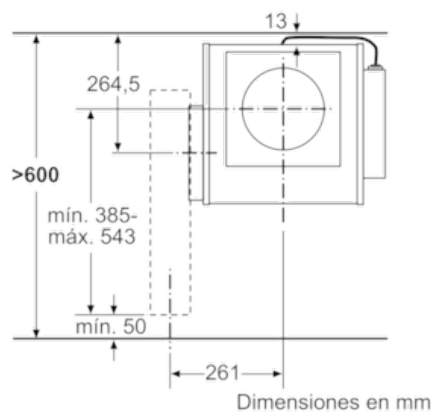


Dimensiones en mm

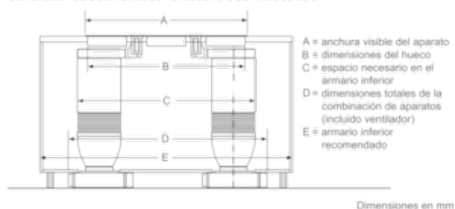
N 90, Extractor de encimera telescópico, Cristal negro

191VT44N0

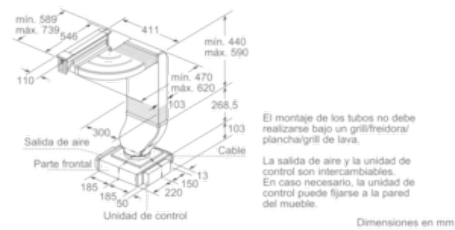
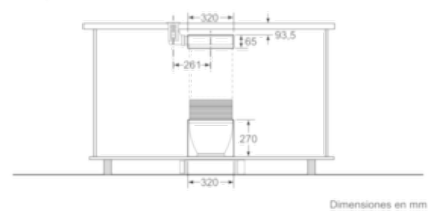
Dibujos acotados



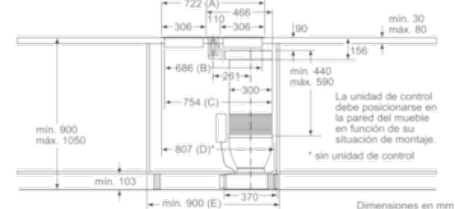
Combinación de 2 elementos de ventilación y 3 Dominos de 30 cm



Hueco en la pared trasera



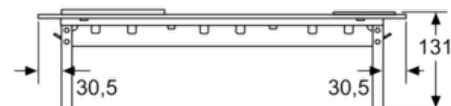
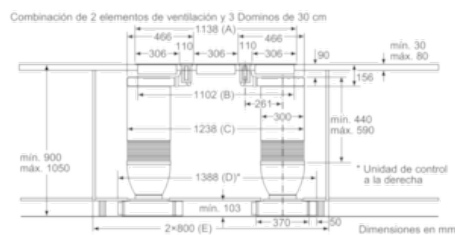
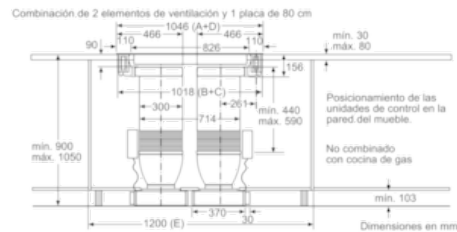
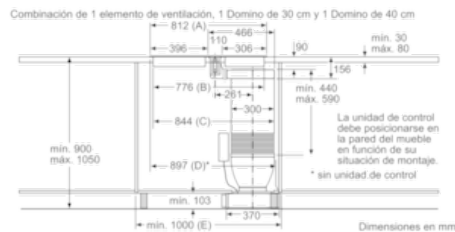
Combinación de 1 elemento de ventilación y 2 Dominos de 30 cm



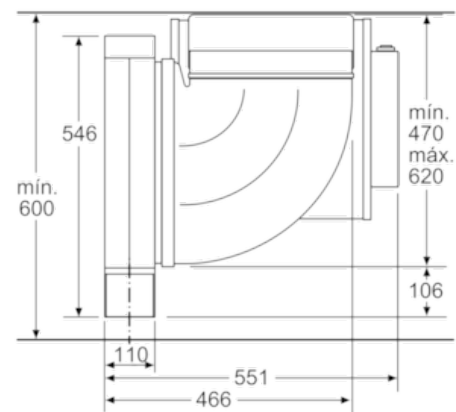
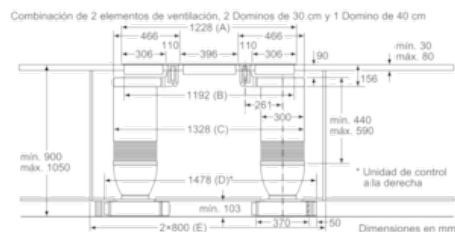
N 90, Extractor de encimera telescópico, Cristal negro

191VT44N0

Dibujos acotados



Dimensiones en mm

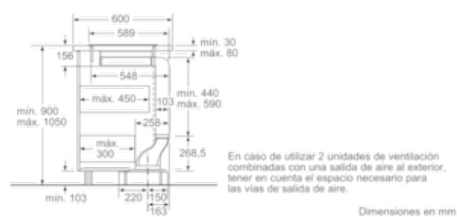


Dimensiones en mm

N 90, Extractor de encimera telescópico, Cristal negro

191VT44N0

Dibujos acotados



Posibilidades de combinación con las correspondientes dimensiones de los aparatos y los huecos

Tipo de anchura: (cm) 11 | 30 | 40 | 80  
Anchura del aparato: 110 | 306 | 396 | 826 (mm)

Elemento de ventilación	Dirección de salida de aire	Placa/Orificio	A	B	C	D	E
1x11	izquierda o derecha	2x30	722	686	754	máx. 857*	min. 900
1x11	izquierda o derecha	1x30	812	776	844	máx. 947*	min. 1000
1x11	izquierda o derecha	1x40**					
2x11	izquierda	3x30	1138	1102	1238	máx. 1408*	2x800
2x11	derecha	2x30	1228	1192	1328	máx. 1498*	2x800
2x11	izquierda	1x40**					
2x11	derecha	1x80***	1046	1018	1018	máx. 1046	1200

\* Las dimensiones pueden reducirse si la unidad de control está desalineada.  
\*\* El montaje de los tubos no debe realizarse bajo un grillo/extractor/plancha/grill de lava.  
\*\*\* Las unidades de control deben posicionarse en la pared del mueble.

Dimensiones en mm

