

HORNO CON VAPOR, 60 X 60 CM, ACERO
INOXIDABLE
B48FT68N0



1 x Bandeja esmaltada, 1 x Parrilla, 1 x Bandeja universal, tamaño S, perforada, tamaño XL, 1 x Bandeja para vapor, sin perforar, tam. S

Z12CU10A0 ; Z13CR10X0 ; Z13CU11X0 ; Z13CV05S0 Accessory, Z13TC10X0 ComfortFlex Rail (1 level) f. steam, Z18F60X0 Recetario, horno con FullSteam, Z1913X0 Accesorio, Z12CN10A0 Bandeja profesional, Z12CP10A0 BANDEJA PIZZA 35 CM, Z12CQ10A0 Bandeja grill, Z13CU30X0 ; Z13CU31X0 ; Z13CU40X0 ; Z13CU41X0 ; Z12CB10A0 ; Z12CL10A0 Tapa para bandeja profesional, Z12CM10A0 Moussaka pan, enamelled, Z11AB10A0 ; Z11AU10A0 ; Z11CG10X0 Accesorio, Z11GT10X3 Fuente de asados de cristal, Z11GU20X0 BANDEJA CRISTAL, Z11SZ90X0 SeamlessCombination 60 + 45cm, Z11SZ00X0 SeamlessCombination mounting kit, Z11SZ80X0 SeamlessCombination 60 + 29cm

- ✓ Sistema de apertura SLIDE & HIDE®, con amortiguación SoftHide®
- ✓ FullTouchControl. Pantalla táctil TFT 5,7" con imágenes en color
- ✓ Termosonda de alta precisión
- ✓ Sistema de iluminación NeffLight®
- ✓ Iluminación interior por LED
- ✓ Raíles VarioClou® Comfort, extraíbles 100% y fácil acceso en Brandlookup is not resolving

Tipo de instalación: Integrable
Apertura de puerta:Hacia abajo
Dimensiones de instalación necesarias (H x W x D): 585-595 x 560-568 x 550 mm
Dimensiones de instalación necesarias (H x W x D):595x596x548 mm
Medidas del producto embalado: 675 x 660 x 690 mm
Material del panel de mandos:Metallic
Material de la puerta: vidrio
Peso neto:37.6 kg
Longitud del cable de alimentación eléctrica: 120.0 cm
Código EAN: 4242004181743
Intensidad corriente eléctrica: 16 A
Tensión: 220-240 V
Frecuencia: 60; 50 Hz
Tipo de enchufe: Schuko con conexión a tierra
Volumen útil (de cavidad) NUEVO (2010/30/CE):71 l
Clase de eficiencia energética:A+
Consumo de energía por ciclo convencional (2010/30/EC): 0.87 kWh/cycle
Energy consumption per cycle forced air convection (2010/30/EC): 0.69 kWh/cycle
Índice de eficiencia energética (2010/30/CE):81.2 %
Accesorios incluidos: 1 x Bandeja esmaltada, 1 x Parrilla, 1 x Bandeja universal, 1 x Bandeja para vapor, perforada, tamaño S, 1 x Bandeja para vapor, perforada, tamaño XL, 1 x Bandeja para vapor, sin perforar, tam. S



HORNO CON VAPOR, 60 X 60 CM, ACERO
INOXIDABLE
B48FT68N0

Prestaciones

- Sistema de apertura SLIDE & HIDE®, con amortiguación SoftHide®
- FullTouchControl. Pantalla táctil TFT 5,7" con imágenes en color
- Termosonda de alta precisión
- Sistema de iluminación NeffLight®
- Iluminación interior por LED

Prestaciones destacadas

- 4 alturas de cocción
- Depósito de agua de 1 litro bajo panel frontal elevable
- Precalentamiento rápido
- Multifunción (13 funciones): CircoTherm®, CircoTherm® suave, calor superior- inferior, función pizza, hornear pan, hornear a fuego lento, precalentar vajilla, mantener caliente, calor superior- inferior suave, ThermoGrill®, grill de amplia superficie, grill, calor inferior
- Función VarioSteam® con 3 niveles de intensidad.
- Funciones especiales con vapor: cocción con 100% vapor, regeneración, fermentar, descongelar
- 38 programas automáticos de cocción.
- Asistente de cocina con recomendaciones de uso
- Propuesta automática de temperatura para cada función.
- Reloj electrónico con programación de inicio y paro de cocción.

Limpieza

- Sistema de limpieza EasyClean®
- Programa automático de descalcificación
- Función de secado de la cavidad

Prestaciones

- Desconexión automática de seguridad.
- Seguro para niños.

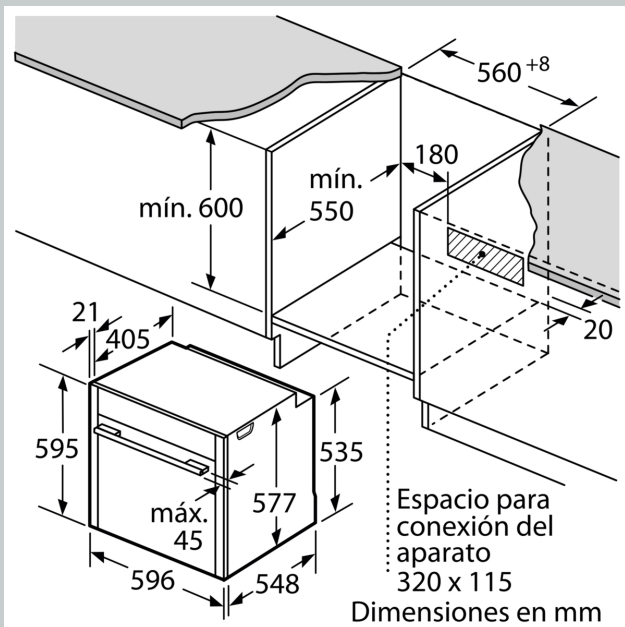
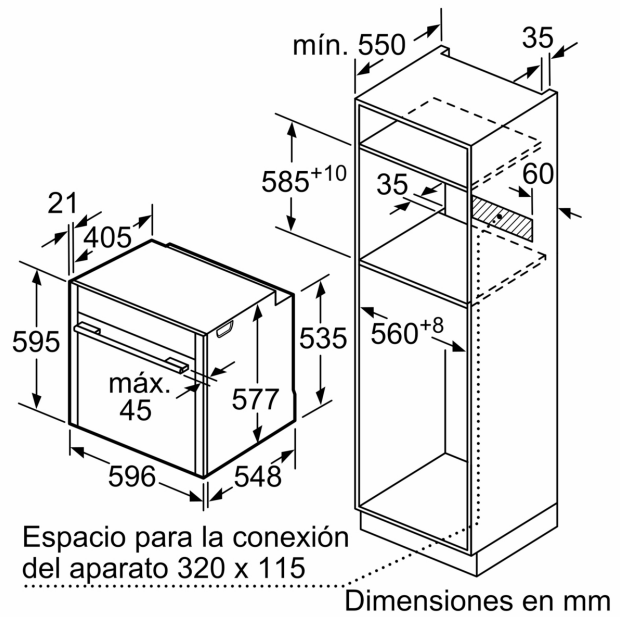
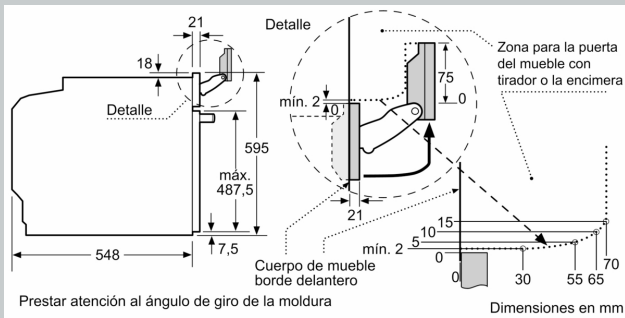
Equipamiento

- Accesorios: 1 bandeja profunda, 1 bandeja plana, 1 parrilla, 1 bandeja vapor perforada S, 1 bandeja vapor perforada XL, 1 bandeja vapor no perforada S

Medidas

- Medidas (alto x ancho x fondo):
- Aparato: 595 x 596 x 548 mm.
- Encastre: 585-595 x 560-568 x 550 mm.

HORNO CON VAPOR, 60 X 60 CM, ACERO
INOXIDABLE
B48FT68N0



Si se instala el aparato debajo de una placa, se debe respetar el siguiente grosor de encimera (incl., dado el caso, la estructura de soporte).

Tipo de placa	Mín. grosor de la encimera	
	saliente	a nivel
Placa de inducción	37 mm	38 mm
Placa de inducción de superficie completa	47 mm	48 mm
Cocina de gas	30 mm	38 mm
Cocina eléctrica	27 mm	30 mm