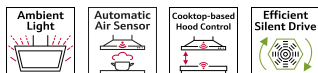


N 90, CAMPANA DECORATIVA DE PARED, 90 CM,
CRISTAL NEGRO
D95FRW1S1



B



- ✓ Ambient Light: iluminación personalizable con infinitos tonos regulables desde Home Connect.
- ✓ Función auto: se activa sola cuando empiezas a cocinar.
- ✓ Control placa-campaña: regula la potencia del extractor y la iluminación.
- ✓ Motor Efficient Drive: un extractor silencioso y eficiente que aporta calma a tu cocina.
- ✓ Funcionamiento a intervalos – ventilación automática cada hora para un ambiente limpio y agradable.

Z51AXK0N0	Canal de ventilación
Z51AXL0N0	Canal de ventilación
Z53XXB1X6	Filtro alta efíc.Antipolen(repuesto)
Z91AXE1S1	Conductos de color negro
Z99QX70X0S	Adaptador
Z50XXP0X0	Filtro recirc. Regenerativo (repuesto)
Z51AF11X6	Set recirc.Alta eficiencia Antipolen
Z51AFR0X0	Set recirculacion regenerativo(sin tubo)
Z51AFS0X0	Set de recirculacion regenerativo
Z51AFV1X6	Set de recirc.Alta eficiencia.(sin tubo)
Z51AXC1N6	Set recirc.Alta efíc.Antipolen(exterior)

Tipología:Wall-mounted
Longitud del cable de alimentación eléctrica:130.0 cm
Altura:981 mm
Distancia mínima zona de cocción eléctrica:450 mm
Peso neto:27.7 kg
Tipo de control: Electrónica
Número de niveles de extracción: 3 niveles + 2 intensivos
Potencia máxima de extracción de aire:394 m³/h
Máxima extracción de aire en recirculación en nivel intensivo: 404 m³/h
Máxima extracción de aire en recirculación:249 m³/h
Máxima extracción de aire en nivel intensivo: 717 m³/h
Caudal máximo de aire:394 m³/h
Número de lámparas: 2
Nivel acústico:57 dB(A) re 1 pW
Diámetro de la salida de aire: 120 / 150 mm
Material del filtro antigrasa: Aluminio lavable
Código EAN: 4242004246381
Potencia de conexión: 150 W
Intensidad corriente eléctrica: 10 A
Tensión: 220-240 V
Frecuencia: 50; 60 Hz
Tipo de enchufe: Schuko con conexión a tierra
Tipo de instalación:Montaje en pared
Desconexión automática temporizada:10M min



N 90, CAMPANA DECORATIVA DE PARED, 90 CM,
CRISTAL NEGRO
D95FRW1S1

Equipamiento

- Home Connect
- Motor Efficientdrive®
- Sistema de aspiración perimetral
- 2 zonas de filtrado: parte frontal y parte inferior
- Filtros de acero inoxidable. Lavables en lavavajillas
- Interior blindado. Limpieza fácil y segura
- Sensor automático de calidad del aire
- Electrónica TouchControl integrada
- Regulación precisa de la extracción a través del control electrónico
- Indicador electrónico de saturación de filtros antigrasa y de carbón activo
- Válvula antirretorno incluida

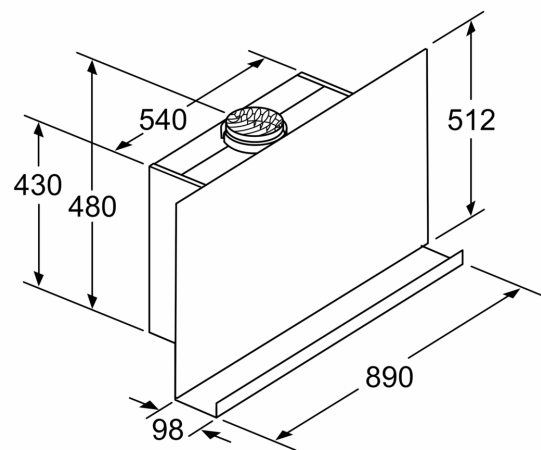
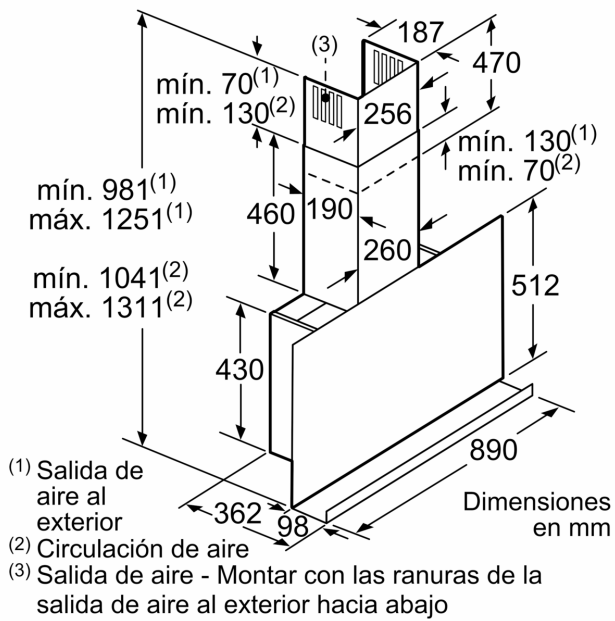
Funcionamiento

- 5 potencias de extracción
- Posición intensiva con retracción automática.
- Potencia máxima de extracción: 717 m³/h (según UNE/EN 61591)
- Potencia de extracción en nivel 3: 394 m³/h.
- Desconexión automática temporizada
- Funcionamiento a intervalos
- Posición intensiva de apertura

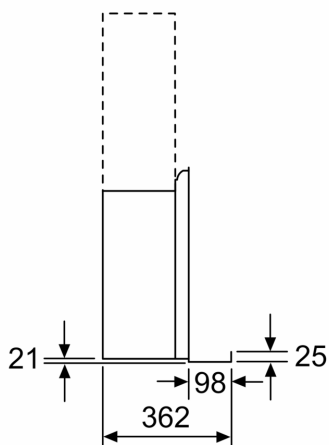
Iluminación

- AmbientLight: iluminación perimetral de la campana
- SoftLight®: encendido y apagado gradual de la iluminación
- Dimmer: iluminación regulable en intensidad
- Grado de calidez de la iluminación ajustable (2.700 K - 5.000 K) para adaptarse a la iluminación de la estancia vía Home Connect.
- Funcionamiento a intervalos
- Función silencio vía Home Connect
- No instalar en combinación con placa de gas

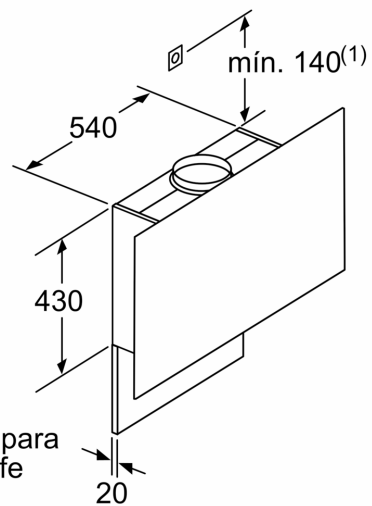
N 90, CAMPANA DECORATIVA DE PARED, 90 CM,
CRISTAL NEGRO
D95FRW1S1



Aparato en recirculación de aire sin canal
Será necesario un juego de recirculación de aire
Dimensiones en mm



Dimensiones en mm



Dimensiones en mm

