

N 70, CAMPANA DECORATIVA DE PARED, 90 CM,  
CRISTAL NEGRO  
D95IKP1S0



Z50XXP0X0	Filtro recirc. Regenerativo (repuesto)
Z51AIB1X6	Filtro alta efic.Antipolen(repuesto)
Z51AII1X6	Set recirc.Alta eficiencia Antipolen
Z51AIROX0	Set recirculacion regenerativo(sin tubo)
Z51AIS0X0	Set de recirculacion regenerativo
Z51AIV1X6	Set de recirc.Alta eficiencia.(sin tubo)
Z51AXC1N6	Set recirc.Alta efic.Antipolen(exterior)
Z51AXK0N0	Canal de ventilación
Z51AXL0N0	Canal de ventilación
Z53XXB1X6	Filtro alta efic.Antipolen(repuesto)
Z91AXE1S1	Conductos de color negro

- ✓ Motor Efficient Drive: un extractor silencioso y eficiente que aporta calma a tu cocina.
- ✓ Funcionamiento a intervalos – ventilación automática cada hora para un ambiente limpio y agradable.

Tipología: .....Wall-mounted  
Longitud del cable de alimentación eléctrica: ..... 130.0 cm  
Altura: .....323 mm  
Distancia mínima zona de cocción eléctrica: .....450 mm  
Distancia mínima zona de cocción de gas: .....650 mm  
Peso neto: ..... 23.6 kg  
Tipo de control: ..... Electrónica  
Número de niveles de extracción: ..... 3 niveles + 2 intensivos  
Potencia máxima de extracción de aire: .....431 m³/h  
Máxima extracción de aire en recirculación en nivel intensivo: 441 m³/h  
Máxima extracción de aire en recirculación: .....355 m³/h  
Máxima extracción de aire en nivel intensivo: ..... 714 m³/h  
Caudal máximo de aire: ..... 431 m³/h  
Número de lámparas: ..... 2  
Nivel acústico: ..... 53 dB(A) re 1pW  
Diámetro de la salida de aire: ..... 120 / 150 mm  
Material del filtro antigrasa: ..... Aluminio lavable  
Código EAN: ..... 4242004210238  
Potencia de conexión: ..... 143 W  
Intensidad corriente eléctrica: ..... 10 A  
Tensión: ..... 220-240 V  
Frecuencia: ..... 60; 50 Hz  
Tipo de enchufe: ..... Schuko con conexión a tierra  
Tipo de instalación: .....Montaje en pared



N 70, CAMPANA DECORATIVA DE PARED, 90 CM,  
CRISTAL NEGRO  
D95IKP1S0

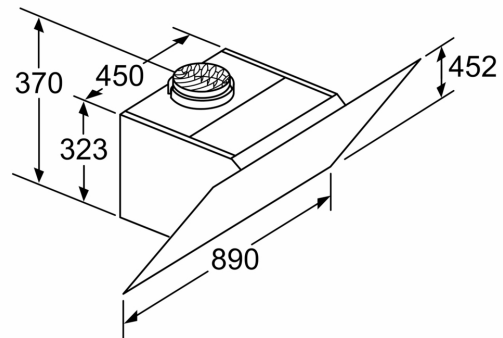
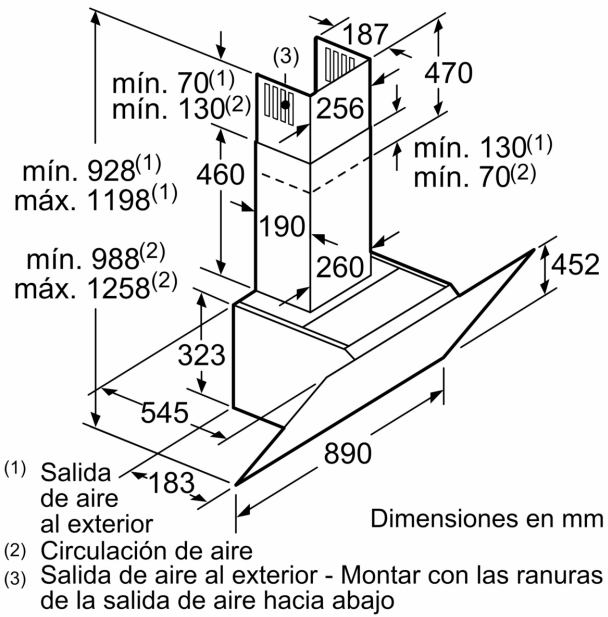
#### Prestaciones

- Clase de eficiencia energética A (dentro del rango A+++ a D).
- Motor EfficientDrive®
- 2 zonas de filtrado: parte frontal y parte inferior
- Regulación precisa de la extracción a través del control electrónico
- Interior blindado. Limpieza fácil y segura
- Electrónica TouchControl integrada
- Indicador electrónico de saturación de filtros antigrasa y de carbón activo
- Válvula antirretorno incluida

#### Información técnica

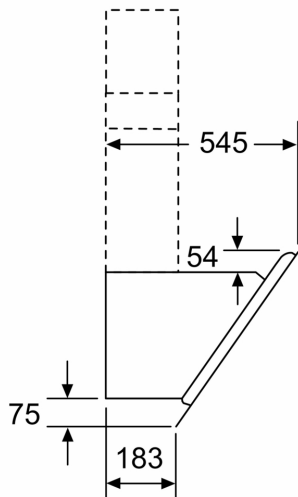
- 5 potencias de extracción
- Posición intensiva de apertura
- Potencia máxima de extracción: 714 m³/h (según UNE/EN 61591)
- Potencia de extracción en nivel 3: 431 m³/h
- Potencia sonora en nivel 3: 53 dB(A)
- Desconexión automática temporizada
- Funcionamiento a intervalos
- Iluminación LED
- SoftLight®: encendido y apagado gradual de la iluminación
- Dimmer: iluminación regulable en intensidad

N 70, CAMPANA DECORATIVA DE PARED, 90 CM,  
CRISTAL NEGRO  
D95IKP1S0



Aparato en recirculación de aire  
sin canal  
Será necesario un juego de recirculación  
de aire

Dimensiones en mm



Dimensiones en mm

